

REPUBLIQUE FRANÇAISE

DEPARTEMENT DES BOUCHES-DU-RHONE :Département des B.D.R. (1)

AGREGE AU BUDGET PRINCIPAL DE (2)

Numéro SIRET : 22130001500247

POSTE COMPTABLE : PAIERIE DEPARTEMENTALE DES BOUCHES-DU-RHONE

M. 52

Décision modificative 3 (3)

Voté par nature

BUDGET : BUDGET DEPARTEMENTAL (4)

ANNEE 2022

(1) Indiquer soit « Département : nom du département », soit le libellé de l'établissement ou du syndicat (exemples : MDPH, libellé du syndicat mixte relevant de l'article L. 5721-2 du CGCT...).

(2) A compléter s'il s'agit d'un budget annexe.

(3) Préciser s'il s'agit du budget supplémentaire ou d'une décision modificative.

(4) Indiquer le budget concerné : budget principal (du département ou syndicat mixte) ou libellé du budget annexe.

Acte à classer

50211A

1	2	3	4
En préparation	En attente retour Préfecture	> AR reçu <	Classé

Identifiant FAST : ASCL_1_2022-10-25T10-39-20.00 (MI240723213)

Identifiant unique de l'acte : 013-221300015-20221021-50211A-BF (Voir l'accusé de réception associé)

Objet de l'acte : Budget principal - Décision modificative n.3 pour l'exercice 2022.

Date de décision : 21/10/2022



Nature de l'acte : Documents budgétaires et financiers

Matière de l'acte : 7. Finances locales
7.1. Decisions budgetaires

Acte : 99_BU-013-221300015-20221021-50211A-BF-1-1_1.XML

Multicanal : Non

Pièces jointes :

70_DE-013-221300015-20221021-50211A-BF-1-1_2.PDF

Type PJ : 70_DE - Délibération



Imprimer la PJ avec le tampon AR

70_DE-013-221300015-20221021-50211A-BF-1-1_3.PDF

Type PJ : 70_DE - Délibération



Imprimer la PJ avec le tampon AR

70_DE-013-221300015-20221021-50211A-BF-1-1_4.PDF

Type PJ : 70_DE - Délibération



Imprimer la PJ avec le tampon AR

70_DE-013-221300015-20221021-50211A-BF-1-1_5.PDF

Type PJ : 70_DE - Délibération



Imprimer la PJ avec le tampon AR

70_DE-013-221300015-20221021-50211A-BF-1-1_6.PDF

Type PJ : 70_DE - Délibération



Imprimer la PJ avec le tampon AR

70_DE-013-221300015-20221021-50211A-BF-1-1_7.PDF

Type PJ : 70_DE - Délibération



Imprimer la PJ avec le tampon AR

Groupe émetteur de l'acte : TOUS

Classer

Annuler

Préparé

Transmis

Accusé de réception

Date 25/10/22 à 10:39

Date 25/10/22 à 10:39

Date 25/10/22 à 10:58

Par TARRISSE Nathalie

Par TARRISSE Nathalie

Accusé de réception préfecture

Objet de l'acte : Budget principal - Décision modificative n.3 pour l'exercice 2022.

Date de transmission de l'acte : 25/10/2022

Date de réception de l'accusé de réception : 25/10/2022

Numéro de l'acte : 50211A (voir l'acte associé)

Identifiant unique de l'acte : 013-221300015-20221021-50211A-BF

Date de décision : 21/10/2022

Acte transmis par : Nathalie TARRISSE

Nature de l'acte : Documents budgétaires et financiers

Matière de l'acte : 7. Finances locales
7.1. Decisions budgetaires

Sommaire

I - Informations générales

A - Informations statistiques, fiscales et financières	4
B - Modalités de vote du budget	5
C1 - Exécution du budget de l'exercice précédent - Résultats	Sans Objet
C2 - Exécution du budget de l'exercice précédent - RAR Dépenses	Sans Objet
C3 - Exécution du budget de l'exercice précédent - RAR Recettes	Sans Objet

II - Présentation générale du budget

A1 - Vue d'ensemble du budget par section	6
A2.1 - Equilibre financier du budget - Section d'investissement - Dépenses	7
A2.2 - Equilibre financier du budget - Section d'investissement - Recettes	8
A3.1 - Equilibre financier du budget - Section de fonctionnement - Dépenses	9
A3.2 - Equilibre financier du budget - Section de fonctionnement - Recettes	10
B1 - Balance générale - Dépenses	11
B2 - Balance générale - Recettes	12

III - Vote du budget

A - Section d'investissement - Vue d'ensemble - Dépenses / Recettes	14
A1.1 - Equipements départementaux - Dépenses non individualisées en programme d'équipement	16
A1.2 - Equipements départementaux - Dépenses RMI / RSA	17
A1.3 - Equipements départementaux - Dépenses individualisées en programme d'équipement	18
A1.4 - Equipements départementaux - Chapitres de programme afférent à une autorisation de programme	19
A1.5 - Equipements départementaux - Chapitres de programme non compris dans une autorisation de programme	20
A2 - Equipements non départementaux	21
A3 - Dépenses financières	22
A4.1 - Financement des équipements départementaux et non départementaux	23
A4.2 - Recettes RMI / RSA	24
A4.3 - Recettes financières	25
A5 - Récapitulatif des opérations pour le compte de tiers	26
A6 - Section d'investissement - Opérations d'ordre entre sections	27
A7 - Section d'investissement - Opérations patrimoniales	29
B - Section de fonctionnement - Vue d'ensemble	30
B1 - Section de fonctionnement - Détail des dépenses	32
B2 - Section de fonctionnement - Détail des recettes	37

IV - Annexes

A - Présentation croisée par fonction

A1 - Vue d'ensemble	40
A1/01 - Opérations non ventilées	51
A1/0 - Fonction 0 (sauf 01)	53
A1/1 - Fonction 1	56
A1/2 - Fonction 2	57
A1/3 - Fonction 3	61
A1/4 - Fonction 4	65
A1/5 - Fonction 5	66
A1/6 - Fonction 6	74
A1/7 - Fonction 7	76
A1/8 - Fonction 8	79
A1/9 - Fonction 9	81

B - Eléments du bilan

B1.1 - Etat de la dette - Détail des crédits de trésorerie	Sans Objet
B1.2 - Etat de la dette - Répartition par nature de dette	83
B1.3 - Etat de la dette - Répartition des emprunts par structure de taux	103
B1.4 - Etat de la dette - Typologie de la répartition de l'encours	104
B1.5 - Etat de la dette - Détail des opérations de couverture	105
B2 - Méthodes utilisées	Sans Objet
B3 - Etat des provisions	107
B4 - Etat des charges transférées	Sans Objet
B5 - Détail des chapitres d'opérations pour comptes de tiers	108
B6 - Prêts	Sans Objet
B7.1 - Equilibre des opérations financières - Dépenses	111
B7.2 - Equilibre des opérations financières - Recettes	112

C - Engagements hors bilan

C1.1 - Etat des emprunts garantis	Sans Objet
C1.2 - Calcul du ratio d'endettement relatif aux garanties d'emprunt	Sans Objet
C2 - Subventions versées dans le cadre du vote du budget	Sans Objet
C3 - Etat des contrats de crédit-bail	Sans Objet
C4 - Etat des contrats de PPP	Sans Objet
C5 - Etat des autres engagements donnés	Sans Objet
C6 - Etat des engagements reçus	114
C7 - Situation des autorisations de programme	115
C8 - Situation des autorisations d'engagement	130
C9 - Etat des recettes grevées d'affectation spéciale	Sans Objet

D - Autres éléments d'information

D1 - Etat du personnel	Sans Objet
D2 - Liste des organismes dans lesquels le département a pris un engagement financier	Sans Objet
D3.1 - Liste des organismes de regroupement	Sans Objet
D3.2 - Liste des établissements publics créés	Sans Objet
D3.3 - Liste des services individualisés dans un budget annexe	Sans Objet
D3.4 - Liste des services assujettis à la TVA et non érigés en un budget annexe	Sans Objet

E - Décisions en matière de taux - Arrêté et signatures

E1 - Décisions en matière de taux	Sans Objet
-----------------------------------	------------

E - Arrêté et signatures

E2 - Arrêté et signatures	131
---------------------------	-----

Préciser, pour chaque annexe, si l'état est sans objet le cas échéant.

I – INFORMATIONS GENERALES	I
INFORMATIONS STATISTIQUES, FISCALES ET FINANCIERES	A

Informations statistiques			
	Valeurs		Valeurs
Population totale	2067654	Nombre de m ² de surface utile de bâtiments (5)	1550000
Longueur de la voirie départementale (en km)	3181	Nombre d'organismes de coopération auxquels appartient le département	13

Informations fiscales (N-2)			
Potentiel fiscal et financier (1)		Valeurs par habitant pour le département (population DGF)	Moyennes nationales du potentiel financier par catégorie (2)
Fiscal	Financier		
1230854840	1463196990	703,21	679,17

(1) Il s'agit du potentiel fiscal et financier définis à l'article L. 3334-6 du code général des collectivités territoriales qui figurent sur la fiche de répartition de la DGF de l'exercice N-1 établie sur la base des informations N-2 (transmise par les services préfectoraux).

(2) Il s'agit du potentiel financier défini à l'article L. 3334-6-1 pour les départements urbains et R. 3334-3-1 du CGCT pour les départements non urbains. Le potentiel financier moyen par catégorie figure sur la fiche de la répartition de la DGF de l'exercice N-1 établie sur la base des informations N-2.

Informations financières – ratios		Valeurs	Moyennes nationales
1	Dépenses réelles de fonctionnement/population	1129	919
2	Produit des impositions directes/population	68	74
3	Recettes réelles de fonctionnement/population	1216	988
4	Dépenses d'équipement brut/population	151	142
5	Encours de dette/population (3) (4)	803	513
6	DGF/population	143	123
7	Dépenses de personnel/dépenses réelles de fonctionnement (5)	18,1%	20,8%
8	Dépenses réelles de fonctionnement et remboursement annuel de la dette en capital/recettes réelles de fonctionnement (5)	96,7%	98,6%
9	Dépenses d'équipement brut/recettes réelles de fonctionnement (5)	12,4%	14,4%
10	Encours de la dette/recettes réelles de fonctionnement (3) (4) (5)	66%	52%

(3) Les ratios s'appuyant sur l'encours de la dette se calculent à partir du montant de la dette au 01/01/N.

(4) L'encours de dette doit comprendre les avances remboursables consenties au titre de l'article 25 de la loi n° 2020-935 du 30 juillet 2020 de finances rectificative pour 2020, portant attribution des avances remboursables sur les recettes fiscales prévues aux articles 1594 A et 1595 du code général des impôts.

(5) Pour les syndicats mixtes, seules ces données sont à renseigner.

(6) Les valeurs devant figurer dans cet état sont celles du dernier CA adopté avant le vote du budget concerné.

Dans l'ensemble des tableaux, les cases grisées ne doivent pas être remplies.

I – INFORMATIONS GENERALES	I
MODALITES DE VOTE DU BUDGET	B

I – L'Assemblée délibérante a voté le présent budget par nature :

- au niveau (1) du chapitre pour la section d'investissement.
- (2) sans les programmes d'équipement.
- au niveau (1) du chapitre pour la section de fonctionnement.
- (3) sans vote formel sur chacun des chapitres.

La liste des articles spécialisés sur lesquels l'ordonnateur ne peut procéder à des virements d'article à article est la suivante :

II – En l'absence de mention au paragraphe I ci-dessus, le budget est réputé voté par chapitre, sans vote formel sur chacun des chapitres, en investissement et en fonctionnement, et, en section d'investissement, sans chapitre de programme.

III – La comparaison s'effectue par rapport au budget de l'exercice (4).

IV – Le présent budget a été voté (5) avec reprise des résultats de l'exercice N-1 après le vote du compte administratif N-1.

(1) A compléter par « du chapitre » ou « de l'article ».

(2) Indiquer « avec » ou « sans » les programmes d'équipement.

(3) Indiquer « avec » ou « sans » vote formel.

(4) Budget de l'exercice = budget primitif + budget supplémentaire + décision modificative, s'il y a lieu.

(5) A compléter par un seul des trois choix suivants :

- sans reprise des résultats de l'exercice N-1,
- avec reprise des résultats de l'exercice N-1 après le vote du compte administratif,
- avec reprise anticipée des résultats de l'exercice N-1.

II – PRESENTATION GENERALE DU BUDGET	II
VUE D'ENSEMBLE	A1

		DEPENSES	RECETTES
V O T E	Crédits d'investissement votés au titre du présent budget (y compris le compte 1068)	-87 554 574,74	-87 554 574,74

+ + +

R E P O R T S	Restes à réaliser de l'exercice précédent (RAR N-1) (1)	0,00	0,00
	001 Solde d'exécution de la section d'investissement reporté (1)	(si solde négatif) 0,00	(si solde positif) 0,00

= = =

Total de la section d'investissement (2)	-87 554 574,74	-87 554 574,74
--	-----------------------	-----------------------

		DEPENSES	RECETTES
V O T E	Crédits de fonctionnement votés au titre du présent budget	79 662 190,00	79 662 190,00

+ + +

R E P O R T S	Restes à réaliser de l'exercice précédent (RAR N-1) (1)	0,00	0,00
	002 Résultat de fonctionnement reporté (1)	(si déficit) 0,00	(si excédent) 0,00

= = =

Total de la section de fonctionnement (3)	79 662 190,00	79 662 190,00
---	----------------------	----------------------

TOTAL DU BUDGET (4)	-7 892 384,74	-7 892 384,74
-------------------------------	----------------------	----------------------

TOTAL DES OPERATIONS REELLES ET D'ORDRE DU BUDGET

	DÉPENSES			RECETTES		
	RÉELLES ET MIXTES	ORDRE	TOTAL	RÉELLES ET MIXTES	ORDRE	TOTAL
Crédits d'investissement votés au titre du présent budget	-93 336 574,74	5 782 000,00	-87 554 574,74	-140 736 330,50	53 181 755,76	-87 554 574,74
Crédits de fonctionnement votés au titre du présent budget	32 262 434,24	47 399 755,76	79 662 190,00	79 662 190,00	0,00	79 662 190,00
Total budget (hors RAR N-1 et reports)	-61 074 140,50	53 181 755,76	-7 892 384,74	-61 074 140,50	53 181 755,76	-7 892 384,74

(1) A servir uniquement en cas de reprise des résultats de l'exercice précédent.

Les restes à réaliser de la section de fonctionnement correspondent en dépenses, aux dépenses engagées non mandatées et non rattachées telles qu'elles ressortent de la comptabilité des engagements et en recettes, aux recettes certaines n'ayant pas donné lieu à l'émission d'un titre et non rattachées (R. 3312.9 du CGCT).

Les restes à réaliser de la section d'investissement correspondent en dépenses, aux dépenses engagées non mandatées au 31/12 de l'exercice précédent telles qu'elles ressortent de la comptabilité des engagements et aux recettes certaines n'ayant pas donné lieu à l'émission d'un titre au 31/12 de l'exercice précédent (R. 3312-8 du CGCT).

(2) Total de la section d'investissement = RAR + solde d'exécution reporté + crédits d'investissement votés.

(3) Total de la section de fonctionnement = RAR + résultat reporté + crédits de fonctionnement votés.

(4) Total du budget = total de la section de fonctionnement + total de la section d'investissement.

II – PRESENTATION GENERALE DU BUDGET	II
EQUILIBRE FINANCIER – SECTION D'INVESTISSEMENT	A2.1

DEPENSES D'INVESTISSEMENT

Chap.	Libellé	Budget de l'exercice (1) I	Restes à réaliser N-1 (2) II	Propositions nouvelles du président	Vote de l'assemblée (3) III	TOTAL IV = I + II + III
010	Revenu minimum d'insertion	0,00	0,00	0,00	0,00	0,00
018	Revenu de solidarité active	30 000,00	0,00	0,00	0,00	30 000,00
20	Immobilisations incorporelles (sauf 204) (y compris programmes) (8)	50 311 759,91	0,00	-5 720 778,26	-5 720 778,26	44 590 981,65
204	Subventions d'équipement versées (8)	429 217 250,29	0,00	-65 053 336,33	-65 053 336,33	364 163 913,96
21	Immobilisations corporelles (y compris programmes) (6)	123 073 947,02	0,00	-15 892 000,00	-15 892 000,00	107 181 947,02
22	Immobilisations reçues en affectation (y compris programmes) (4) (8)	0,00	0,00	0,00	0,00	0,00
23	Immobilisations en cours (y compris programmes) (8)	168 345 409,54	0,00	-8 663 260,15	-8 663 260,15	159 682 149,39
Total des dépenses d'équipement		770 978 366,76	0,00	-95 329 374,74	-95 329 374,74	675 648 992,02
10	Dotations, fonds divers et réserves	0,00	0,00	0,00	0,00	0,00
13	Subventions d'investissement (8)	0,00	0,00	26 300,00	26 300,00	26 300,00
16	Emprunts et dettes assimilées	94 039 500,00	0,00	2 016 500,00	2 016 500,00	96 056 000,00
18	Cpte de liaison : affectation (BA,régie) (5)	0,00	0,00	0,00	0,00	0,00
26	Participations et créances rattachées	0,00	0,00	0,00	0,00	0,00
27	Autres immobilisations financières (8)	300 000,00	0,00	-50 000,00	-50 000,00	250 000,00
020	Dépenses imprévues	300 000,00	0,00	0,00	0,00	300 000,00
Total des dépenses financières		94 639 500,00	0,00	1 992 800,00	1 992 800,00	96 632 300,00
45...	Total des opé. pour compte de tiers (6)	0,00	0,00	0,00	0,00	0,00
Total des dépenses réelles d'investissement		865 617 866,76	0,00	-93 336 574,74	-93 336 574,74	772 281 292,02

040	Opérations ordre transf. entre sections (7)	216 264 200,00	0,00	0,00	216 264 200,00
041	Opérations patrimoniales (7)	17 610 000,00	5 782 000,00	5 782 000,00	23 392 000,00
Total des dépenses d'ordre d'investissement		233 874 200,00	5 782 000,00	5 782 000,00	239 656 200,00

TOTAL	1 099 492 066,76	0,00	-87 554 574,74	-87 554 574,74	1 011 937 492,02
--------------	-------------------------	-------------	-----------------------	-----------------------	-------------------------

D 001 SOLDE D'EXECUTION NEGATIF REPORTE OU ANTICIPE					283 050 489,47
--	--	--	--	--	-----------------------

TOTAL DES DEPENSES D'INVESTISSEMENT CUMULEES					1 294 987 981,49
---	--	--	--	--	-------------------------

- (1) Voir état I-B pour le contenu du budget de l'exercice.
 (2) La colonne RAR n'est à renseigner qu'en l'absence de reprise anticipée du résultat lors du vote du budget primitif.
 (3) Il s'agit des nouveaux crédits votés lors de la présente délibération, hors RAR.
 (4) En dépenses, le chapitre 22 retrace les travaux d'investissement réalisés sur les biens reçus en affectation. En recette, il retrace, le cas échéant, l'annulation de tels travaux effectués sur un exercice antérieur.
 (5) A servir uniquement lorsque le département effectue une dotation initiale en espèces au profit d'un service public non personnalisé qu'il crée.
 (6) Seul le total des opérations pour compte de tiers figure sur cet état (voir le détail en III-A5).
 (7) DF 023 = RI 021 ; DI 040 = RF 042 ; RI 040 = DF 042 ; DI 041 = RI 041.
 (8) Hors dépenses imputées aux chapitres 010 et 018.

II – PRESENTATION GENERALE DU BUDGET	II
EQUILIBRE FINANCIER – SECTION D'INVESTISSEMENT	A2.2

RECETTES D'INVESTISSEMENT

Chap	Libellé	Budget de l'exercice (1) I	Restes à réaliser N-1 (2) II	Propositions nouvelles du président	Vote de l'assemblée (3) III	TOTAL IV = I + II + III
010	Revenu minimum d'insertion	0,00	0,00	0,00	0,00	0,00
018	Revenu de solidarité active	0,00	0,00	0,00	0,00	0,00
13	Subventions d'investissement (sauf 138) (11)	16 900 185,00	0,00	1 955 607,00	1 955 607,00	18 855 792,00
16	Emprunts et dettes assimilées (4)	591 975 480,84	0,00	-147 593 150,50	-147 593 150,50	444 382 330,34
20	Immobilisations incorporelles (sauf 204) (11)	560 000,00	0,00	-447 620,00	-447 620,00	112 380,00
204	Subventions d'équipement versées (11)	0,00	0,00	37 000,00	37 000,00	37 000,00
21	Immobilisations corporelles (11)	0,00	0,00	21 241,00	21 241,00	21 241,00
22	Immobilisations reçues en affectation (5) (11)	0,00	0,00	0,00	0,00	0,00
23	Immobilisations en cours (11)	0,00	0,00	28 000,00	28 000,00	28 000,00
Total des recettes d'équipement		609 435 665,84	0,00	-145 998 922,50	-145 998 922,50	463 436 743,34
10	Dotations, fonds divers et réserves (sauf 1068)	24 000 000,00	0,00	4 807 592,00	4 807 592,00	28 807 592,00
1068	Excédents de fonctionnement capitalisés (6)	289 855 257,29	0,00	0,00	0,00	289 855 257,29
138	Autres subventions invest. non transf. (11)	0,00	0,00	0,00	0,00	0,00
16	Emprunts et dettes assimilées	0,00	0,00	0,00	0,00	0,00
18	Cpte de liaison : affectation (BA,régie) (7)	0,00	0,00	0,00	0,00	0,00
26	Participations et créances rattachées	0,00	0,00	0,00	0,00	0,00
27	Autres immobilisations financières (11)	488 381,63	0,00	1 235 000,00	1 235 000,00	1 723 381,63
024	Produits des cessions d'immobilisations	4 073 000,00	0,00	-780 000,00	-780 000,00	3 293 000,00
Total des recettes financières		318 416 638,92	0,00	5 262 592,00	5 262 592,00	323 679 230,92
45...	Total des opé. pour le compte de tiers (8)	0,00	0,00	0,00	0,00	0,00
Total des recettes réelles d'investissement		927 852 304,76	0,00	-140 736 330,50	-140 736 330,50	787 115 974,26

021	Virement de la section de fonctionnement (9)	100 539 398,47		47 399 755,76	47 399 755,76	147 939 154,23
040	Opérations ordre transf. entre sections (9)	336 540 853,00		0,00	0,00	336 540 853,00
041	Opérations patrimoniales (9)	17 610 000,00		5 782 000,00	5 782 000,00	23 392 000,00
Total des recettes d'ordre d'investissement		454 690 251,47		53 181 755,76	53 181 755,76	507 872 007,23

TOTAL	1 382 542 556,23	0,00	-87 554 574,74	-87 554 574,74	1 294 987 981,49
--------------	------------------	------	----------------	----------------	------------------

+

R 001 SOLDE D'EXECUTION POSITIF REPORTE OU ANTICIPE	0,00
--	-------------

=

TOTAL DES RECETTES D'INVESTISSEMENT CUMULEES	1 294 987 981,49
---	-------------------------

Pour information :

Il s'agit, pour un budget voté en équilibre, des ressources propres correspondant à l'excédent des recettes réelles de fonctionnement sur les dépenses réelles de fonctionnement II sert à financer le remboursement du capital de la dette et les nouveaux investissements du département.

AUTOFINANCEMENT PREVISIONNEL DÉGAGÉ PAR LA SECTION DE FONCTIONNEMENT (10)
--

268 215 807,23

(1) Voir état I-B pour le contenu du budget de l'exercice.

(2) La colonne RAR n'est à renseigner qu'en l'absence de reprise anticipée du résultat lors du vote du budget primitif.

(3) Il s'agit des nouveaux crédits votés lors de la présente délibération, hors RAR.

(4) Sauf 165, 166 et 16449.

(5) En dépenses, le chapitre 22 retrace les travaux d'investissement réalisés sur les biens reçus en affectation. En recette, il retrace, le cas échéant, l'annulation de tels travaux effectués sur un exercice antérieur.

(6) Le compte 1068 n'est pas un chapitre mais un article du chapitre 10.

(7) A servir uniquement lorsque le département effectue une dotation initiale en espèces au profit d'un service public non personnalisé qu'il crée.

(8) Seul le total des opérations pour compte de tiers figure sur cet état (voir le détail en III-A5).

(9) DF 023 = RI 021 ; DI 040 = RF 042 ; RI 040 = DF 042 ; DI 041 = RI 041.

(10) Solde de l'opération DF 023 + DF 042 – RF 042 ou solde de l'opération RI 021 + RI 040 – DI 040.

(11) Hors recettes imputées aux chapitres 010 et 018.

II – PRESENTATION GENERALE DU BUDGET	II
EQUILIBRE FINANCIER – SECTION DE FONCTIONNEMENT	A3.1

DEPENSES DE FONCTIONNEMENT

Chap.	Libellé	Budget de l'exercice (1) I	Restes à réaliser N-1 (2) II	Propositions nouvelles du président	Vote de l'assemblée (3) III	TOTAL IV = I + II + III
011	Charges à caractère général (5)	180 030 934,87	0,00	-2 738 050,00	-2 738 050,00	177 292 884,87
012	Charges de personnel et frais assimilés (5)	391 537 750,00	0,00	11 474 000,00	11 474 000,00	403 011 750,00
014	Atténuations de produits	67 530 000,00	0,00	10 147 587,00	10 147 587,00	77 677 587,00
015	Revenu minimum d'insertion	0,00	0,00	0,00	0,00	0,00
016	Allocation personnalisée d'autonomie	191 024 350,00	0,00	-1 097 000,00	-1 097 000,00	189 927 350,00
017	Revenu de solidarité active	545 013 553,44	0,00	-8 744 417,76	-8 744 417,76	536 269 135,68
65	Autres charges de gestion courante (sauf 6586) (5)	995 226 278,98	0,00	11 805 860,00	11 805 860,00	1 007 032 138,98
6586	Frais fonctionnement des groupes d'élus	848 000,00	0,00	170 000,00	170 000,00	1 018 000,00
Total des dépenses de gestion courante		2 371 210 867,29	0,00	21 017 979,24	21 017 979,24	2 392 228 846,53
66	Charges financières	16 850 000,00	0,00	1 500 000,00	1 500 000,00	18 350 000,00
67	Charges exceptionnelles (5)	2 312 400,00	0,00	295 000,00	295 000,00	2 607 400,00
68	Dotations amortissements et provisions (5)	0,00		9 449 455,00	9 449 455,00	9 449 455,00
022	Dépenses imprévues	200 000,00		0,00	0,00	200 000,00
Total des dépenses réelles de fonctionnement		2 390 573 267,29	0,00	32 262 434,24	32 262 434,24	2 422 835 701,53

023	Virement à la section d'investissement (4)	100 539 398,47		47 399 755,76	47 399 755,76	147 939 154,23
042	Opérations ordre transf. entre sections (4)	336 540 853,00		0,00	0,00	336 540 853,00
043	Opérations ordre intérieur de la section (4)	0,00		0,00	0,00	0,00
Total des dépenses d'ordre de fonctionnement		437 080 251,47		47 399 755,76	47 399 755,76	484 480 007,23

TOTAL	2 827 653 518,76	0,00	79 662 190,00	79 662 190,00	2 907 315 708,76
--------------	-------------------------	-------------	----------------------	----------------------	-------------------------

+

D 002 RESULTAT REPORTE OU ANTICIPE	0,00
---	-------------

=

TOTAL DES DEPENSES DE FONCTIONNEMENT CUMULEES	2 907 315 708,76
--	-------------------------

(1) Voir état I-B pour la comparaison par rapport au budget précédent.

(2) La colonne RAR n'est à renseigner qu'en l'absence de reprise anticipée du résultat lors du vote du budget primitif.

(3) Il s'agit des nouveaux crédits votés lors de la présente délibération, hors RAR.

(4) DF 023 = RI 021 ; DI 040 = RF 042 ; RI 040 = DF 042 ; DI 041 = RI 041 ; DF 043 = RF 043.

(5) Hors dépenses imputées aux chapitres 015, 016 et 017.

II – PRESENTATION GENERALE DU BUDGET	II
EQUILIBRE FINANCIER – SECTION DE FONCTIONNEMENT	A3.2

RECETTES DE FONCTIONNEMENT

Chap.	Libellé	Budget de l'exercice (1) I	Restes à réaliser N-1 (2) II	Propositions nouvelles du président	Vote de l'assemblée (3) III	TOTAL IV = I + II + III
013	Atténuations de charges (6)	700 000,00	0,00	220 000,00	220 000,00	920 000,00
015	Revenu minimum d'insertion	0,00	0,00	0,00	0,00	0,00
016	Allocation personnalisée d'autonomie	84 388 000,00	0,00	0,00	0,00	84 388 000,00
017	Revenu de solidarité active	24 122 517,04	0,00	-1 487 560,00	-1 487 560,00	22 634 957,04
70	Prod. services, domaine, ventes diverses	3 181 500,00	0,00	-44 750,00	-44 750,00	3 136 750,00
73	Impôts et taxes (sauf 731)	1 603 969 643,00	0,00	38 482 108,00	38 482 108,00	1 642 451 751,00
731	Impositions directes	296 085 705,00	0,00	1 424 232,00	1 424 232,00	297 509 937,00
74	Dotations, subventions et participations (6)	410 494 530,53	0,00	21 150 318,00	21 150 318,00	431 644 848,53
75	Autres produits de gestion courante (6)	83 731 200,00	0,00	2 178 212,00	2 178 212,00	85 909 412,00
Total des recettes de gestion courante		2 506 673 095,57	0,00	61 922 560,00	61 922 560,00	2 568 595 655,57
76	Produits financiers	3 051 200,00	0,00	3 688 037,00	3 688 037,00	6 739 237,00
77	Produits exceptionnels (6)	10 885 000,00	0,00	7 291 208,00	7 291 208,00	18 176 208,00
78	Reprises amortissements et provisions (6)	18 123 349,00		6 760 385,00	6 760 385,00	24 883 734,00
Total des recettes réelles de fonctionnement		2 538 732 644,57	0,00	79 662 190,00	79 662 190,00	2 618 394 834,57

042	Opérations ordre transf. entre sections (4)	216 264 200,00		0,00	0,00	216 264 200,00
043	Opérations ordre intérieur de la section (4)	0,00		0,00	0,00	0,00
Total des recettes d'ordre de fonctionnement		216 264 200,00		0,00	0,00	216 264 200,00

TOTAL	2 754 996 844,57	0,00	79 662 190,00	79 662 190,00	2 834 659 034,57
--------------	-------------------------	-------------	----------------------	----------------------	-------------------------

+

R 002 RESULTAT REPORTE OU ANTICIPE	72 656 674,19
---	----------------------

=

TOTAL DES RECETTES DE FONCTIONNEMENT CUMULEES	2 907 315 708,76
--	-------------------------

Pour information :

AUTOFINANCEMENT PREVISIONNEL DÉGAGÉ AU PROFIT DE LA SECTION D'INVESTISSEMENT (5)	268 215 807,23
---	-----------------------

Il s'agit, pour un budget voté en équilibre, des ressources propres correspondant à l'excédent des recettes réelles de fonctionnement sur les dépenses réelles de fonctionnement. Il sert à financer le remboursement du capital de la dette et les nouveaux investissements du département.

- (1) Voir état I-B pour la comparaison par rapport au budget précédent.
 (2) La colonne RAR n'est à renseigner qu'en l'absence de reprise anticipée du résultat lors du vote du budget primitif.
 (3) Il s'agit des nouveaux crédits votés lors de la présente délibération, hors RAR.
 (4) $DF\ 023 = RI\ 021$; $DI\ 040 = RF\ 042$; $RI\ 040 = DF\ 042$; $DI\ 041 = RI\ 041$; $DF\ 043 = RF\ 043$.
 (5) Solde de l'opération $DF\ 023 + DF\ 042 - RF\ 042$ ou solde de l'opération $RI\ 021 + RI\ 040 - DI\ 040$.
 (6) Hors recettes imputées aux chapitres 015, 016 et 017.

II – PRESENTATION GENERALE DU BUDGET	II
BALANCE GENERALE – DEPENSES	B1

DEPENSES D'INVESTISSEMENT (y compris RAR)

	INVESTISSEMENT	Opérations réelles (1)	Opérations d'ordre (2)	TOTAL
10	Dotations, fonds divers et réserves	0,00	0,00	0,00
13	Subventions d'investissement (7)	26 300,00	0,00	26 300,00
16	Emprunts et dettes assimilées (sauf 1688 non budgétaire)	2 016 500,00	0,00	2 016 500,00
18	Cpte de liaison : affectation (BA,régie)	(5) 0,00		0,00
	Total des programmes d'équipement	0,00		0,00
20	Immobilisations incorporelles (sauf 204) (3) (7)	-5 720 778,26	0,00	-5 720 778,26
204	Subventions d'équipement versées (3) (7)	-65 053 336,33	0,00	-65 053 336,33
21	Immobilisations corporelles (3) (7)	-15 892 000,00	0,00	-15 892 000,00
22	Immobilisations reçues en affectation (3) (7)	(6) 0,00	0,00	0,00
23	Immobilisations en cours (3) (7)	-8 663 260,15	5 782 000,00	-2 881 260,15
010	Revenu minimum d'insertion	0,00	0,00	0,00
018	Revenu de solidarité active	0,00	0,00	0,00
26	Participations et créances rattachées	0,00	0,00	0,00
27	Autres immobilisations financières (7)	-50 000,00	0,00	-50 000,00
28	<i>Amortissement des immobilisations (reprises)</i>		0,00	0,00
3...	<i>Stocks et en-cours</i>		0,00	0,00
198	<i>Neutralisation des amortissements</i>		0,00	0,00
45	Total des opérations pour compte de tiers (4)	0,00	0,00	0,00
481	<i>Charges à rép. sur plusieurs exercices</i>		0,00	0,00
020	Dépenses imprévues	0,00		0,00
	Dépenses d'investissement –Total	-93 336 574,74	5 782 000,00	-87 554 574,74

+

D 001 SOLDE D'EXECUTION NEGATIF REPORTE OU ANTICIPE	0,00
--	-------------

=

TOTAL DES DEPENSES D'INVESTISSEMENT CUMULEES	-87 554 574,74
---	-----------------------

DEPENSES DE FONCTIONNEMENT (y compris RAR)

	FONCTIONNEMENT	Opérations réelles (1)	Opérations d'ordre (2)	TOTAL
011	Charges à caractère général (8)	-2 738 050,00		-2 738 050,00
012	Charges de personnel et frais assimilés (8)	11 474 000,00		11 474 000,00
014	Atténuations de produits	10 147 587,00		10 147 587,00
015	Revenu minimum d'insertion	0,00		0,00
016	Allocation personnalisée d'autonomie	-1 097 000,00		-1 097 000,00
017	Revenu de solidarité active	-8 744 417,76		-8 744 417,76
60	<i>Achats et variation des stocks</i>		0,00	0,00
65	Autres charges de gestion courante (sauf 6586) (8)	11 805 860,00	0,00	11 805 860,00
6586	Frais fonctionnement des groupes d'élus	170 000,00		170 000,00
66	Charges financières	1 500 000,00	0,00	1 500 000,00
67	Charges exceptionnelles (8)	295 000,00	0,00	295 000,00
68	Dot. aux amortissements et provisions (8)	9 449 455,00	0,00	9 449 455,00
71	<i>Production stockée (ou déstockage)</i>		0,00	0,00
022	Dépenses imprévues	0,00		0,00
023	<i>Virement à la section d'investissement</i>		47 399 755,76	47 399 755,76
	Dépenses de fonctionnement –Total	32 262 434,24	47 399 755,76	79 662 190,00

+

D 002 RESULTAT REPORTE OU ANTICIPE	0,00
---	-------------

=

TOTAL DES DEPENSES DE FONCTIONNEMENT CUMULEES	79 662 190,00
--	----------------------

(1) Y compris les opérations relatives au rattachement et les opérations d'ordre semi-budgétaire.

(2) Voir la liste des opérations d'ordre de l'instruction budgétaire et comptable M. 52.

(3) Hors chapitres programmes.

(4) Seul le total des opérations pour compte de tiers figure sur cet état (voir le détail en III-A5).

(5) A utiliser uniquement dans le cas où le département effectuerait une dotation initiale au profit d'un service public doté de la seule autonomie financière.

(6) A utiliser uniquement dans le cas où le département effectuerait des dépenses sur des biens affectés.

(7) Hors dépenses imputées aux chapitres 010 et 018.

(8) Hors dépenses imputées aux chapitres 015, 016 et 017.

II – PRESENTATION GENERALE DU BUDGET	II
BALANCE GENERALE – RECETTES	B2

RECETTES D'INVESTISSEMENT (y compris RAR)

INVESTISSEMENT		Opérations réelles (1)	Opérations d'ordre (2)	TOTAL
10	Dotations, fonds divers et réserves (sauf 1068)	4 807 592,00	0,00	4 807 592,00
13	Subventions d'investissement (6)	1 955 607,00	0,00	1 955 607,00
16	Emprunts et dettes assimilées (sauf 1688 non budgétaire)	-147 593 150,50	0,00	-147 593 150,50
18	Cpte de liaison : affectation (BA,régie)	(4) 0,00		0,00
20	Immobilisations incorporelles (sauf 204) (6)	-447 620,00	5 782 000,00	5 334 380,00
204	Subventions d'équipement versées (6)	37 000,00	0,00	37 000,00
21	Immobilisations corporelles (6)	21 241,00	0,00	21 241,00
22	Immobilisations reçues en affectation (6)	(5) 0,00	0,00	0,00
23	Immobilisations en cours (6)	28 000,00	0,00	28 000,00
010	Revenu minimum d'insertion	0,00	0,00	0,00
018	Revenu de solidarité active	0,00	0,00	0,00
26	Participations et créances rattachées	0,00	0,00	0,00
27	Autres immobilisations financières (6)	1 235 000,00	0,00	1 235 000,00
3...	<i>Stocks et en-cours</i>		0,00	0,00
28	<i>Amortissement des immobilisations</i>		0,00	0,00
45	Opérations pour compte de tiers (3)	0,00	0,00	0,00
481	<i>Charges à rép. sur plusieurs exercices</i>		0,00	0,00
021	<i>Virement de la section de fonctionnement</i>		47 399 755,76	47 399 755,76
024	Produits des cessions d'immobilisations	-780 000,00		-780 000,00
Recettes d'investissement –Total		-140 736 330,50	53 181 755,76	-87 554 574,74

+

R 001 SOLDE D'EXECUTION POSITIF REPORTE OU ANTICIPE	0,00
--	-------------

+

R 1068 AFFECTATION DU RESULTAT	0,00
---------------------------------------	-------------

=

TOTAL DES RECETTES D'INVESTISSEMENT CUMULEES	-87 554 574,74
---	-----------------------

RECETTES DE FONCTIONNEMENT (y compris RAR)

FONCTIONNEMENT		Opérations réelles (1)	Opérations d'ordre (2)	TOTAL
013	Atténuations de charges (7)	220 000,00		220 000,00
015	Revenu minimum d'insertion	0,00		0,00
016	Allocation personnalisée d'autonomie	0,00		0,00
017	Revenu de solidarité active	-1 487 560,00		-1 487 560,00
60	<i>Achats et variation des stocks</i>		0,00	0,00
70	Prod. services, domaine, ventes diverses	-44 750,00		-44 750,00
71	<i>Production stockée (ou déstockage)</i>		0,00	0,00
72	<i>Production immobilisée</i>		0,00	0,00
73	Impôts et taxes (sauf 731)	38 482 108,00		38 482 108,00
731	Impositions directes	1 424 232,00		1 424 232,00
74	Dotations, subventions et participations (7)	21 150 318,00		21 150 318,00
75	Autres produits d'activités (7)	2 178 212,00	0,00	2 178 212,00
76	Produits financiers	3 688 037,00	0,00	3 688 037,00
77	Produits exceptionnels (7)	7 291 208,00	0,00	7 291 208,00
78	Reprise sur amortissements et provisions (7)	6 760 385,00	0,00	6 760 385,00
79	<i>Transferts de charges</i>		0,00	0,00
Recettes de fonctionnement –Total		79 662 190,00	0,00	79 662 190,00

+

R 002 RESULTAT REPORTE OU ANTICIPE	0,00
---	-------------

=

TOTAL DES RECETTES DE FONCTIONNEMENT CUMULEES	79 662 190,00
--	----------------------

(1) Y compris les opérations relatives au rattachement et les opérations d'ordre semi-budgétaire.

(2) Voir la liste des opérations d'ordre de l'instruction budgétaire et comptable M. 52.

(3) Seul le total des opérations pour compte de tiers figure sur cet état (voir le détail en III-A5).

- (4) A utiliser uniquement dans le cas où le département effectuerait une dotation initiale au profit d'un service public doté de la seule autonomie financière.
- (5) A utiliser uniquement dans le cas où le département effectuerait des dépenses sur des biens affectés.
- (6) Hors recettes imputées aux chapitres 010 et 018.
- (7) Hors recettes imputées aux chapitres 015, 016 et 017.

III – VOTE DU BUDGET	III
SECTION D'INVESTISSEMENT – VUE D'ENSEMBLE	A

DEPENSES

Nature	Budget de l'exercice (1)	RAR N-1 (2)	Propositions nouvelles du président	Vote de l'assemblée (3)	Pour information Crédits gérés dans le cadre d'une AP	Pour information Crédits gérés hors AP	TOTAL
	I	II		III			IV = I + II + III
TOTAL	1 099 492 066,76	0,00	-87 554 574,74	-87 554 574,74	-96 030 374,74	8 475 800,00	1 011 937 492,02
Dépenses des équipements départementaux (total) (détail de III-A1.1 à III-A1.5)	341 761 116,47	0,00	-30 276 038,41	-30 276 038,41	-31 171 038,41	895 000,00	311 485 078,06
- Non individualisées en programmes d'équipement (détail en III-A1.1)	341 731 116,47	0,00	-30 276 038,41	-30 276 038,41	-31 171 038,41	895 000,00	311 455 078,06
- Individualisées en programmes d'équipement (liste des programmes en III-A1.3, détail en III-A1.4 et en III A1.5)	0,00	0,00	0,00	0,00	0,00	0,00	0,00
- 010 Revenu minimum d'insertion (détail en III-A1.2)	0,00	0,00	0,00	0,00	0,00	0,00	0,00
- 018 Revenu de solidarité active (détail en III-A1.2)	30 000,00	0,00	0,00	0,00	0,00	0,00	30 000,00
Dépenses des équipements non départementaux (détail en III-A2)	429 217 250,29	0,00	-65 053 336,33	-65 053 336,33	-64 859 336,33	-194 000,00	364 163 913,96
Dépenses financières (détail en III-A3)	94 639 500,00	0,00	1 992 800,00	1 992 800,00		1 992 800,00	96 632 300,00
Opérations pour compte de tiers (détail en III-A5)	0,00	0,00	0,00	0,00	0,00	0,00	0,00
040 Opérations ordre transf. entre sections (détail en III-A6)	216 264 200,00		0,00	0,00		0,00	216 264 200,00
041 Opérations patrimoniales (détail en III-A7)	17 610 000,00		5 782 000,00	5 782 000,00		5 782 000,00	23 392 000,00

D001 Solde d'exécution négatif reporté ou anticipé (4)	283 050 489,47
---	-----------------------

Total des dépenses d'investissement cumulées	1 294 987 981,49
---	-------------------------

(1) Voir état I-B pour le contenu du budget de l'exercice.

(2) La colonne RAR n'est à renseigner qu'en l'absence de reprise anticipée du résultat lors du vote du budget primitif.

(3) Il s'agit des nouveaux crédits votés lors de la présente délibération, hors RAR.

(4) Le solde d'exécution reporté est le résultat constaté de l'exercice précédent qui fait l'objet d'un report et non d'un vote de l'assemblée délibérante.

III – VOTE DU BUDGET	III
SECTION D'INVESTISSEMENT – VUE D'ENSEMBLE	A

RECETTES

Nature	Budget de l'exercice (1)	RAR N-1 (2)	Propositions nouvelles du président	Vote de l'assemblée (3)	TOTAL
	I	II		III	IV = I + II + III
TOTAL	1 092 687 298,94	0,00	-87 554 574,74	-87 554 574,74	1 005 132 724,20
Recettes d'équipements départementaux et non départementaux (détail en III-A4.1)	609 435 665,84	0,00	-145 998 922,50	-145 998 922,50	463 436 743,34
010 Revenu minimum d'insertion (détail en III-A4.2)	0,00	0,00	0,00	0,00	0,00
018 Revenu de solidarité active (détail en III-A4.2)	0,00	0,00	0,00	0,00	0,00
Opérations pour compte de tiers (détail en III-A5)	0,00	0,00	0,00	0,00	0,00
Recettes financières (détail en III-A4.3) (sauf 1068)	28 561 381,63	0,00	5 262 592,00	5 262 592,00	33 823 973,63
040 Opérations ordre transf. entre sections (détail en III-A6)	336 540 853,00		0,00	0,00	336 540 853,00
041 Opérations patrimoniales (détail en III-A7)	17 610 000,00		5 782 000,00	5 782 000,00	23 392 000,00
021 Virement de la section de fonctionnement	100 539 398,47		47 399 755,76	47 399 755,76	147 939 154,23

R001 Solde d'exécution positif reporté ou anticipé (4)	0,00
---	-------------

Affectation au compte 1068 (5)	289 855 257,29
---------------------------------------	-----------------------

Total des recettes d'investissement cumulées	1 294 987 981,49
---	-------------------------

(1) Voir état I-B pour le contenu du budget de l'exercice.

(2) La colonne RAR n'est à renseigner qu'en l'absence de reprise anticipée du résultat lors du vote du budget primitif.

(3) Il s'agit des nouveaux crédits votés lors de la présente délibération, hors RAR.

(4) Le solde d'exécution reporté est le résultat constaté de l'exercice précédent qui fait l'objet d'un report et non d'un vote de l'assemblée délibérante.

(5) Le montant inscrit doit être conforme à la délibération d'affectation du résultat. Ce montant ne fait donc pas l'objet d'un nouveau vote.

III – VOTE DU BUDGET	III
SECTION D'INVESTISSEMENT Equipements départementaux – Dépenses non individualisées	A1.1

DEPENSES NON INDIVIDUALISEES EN PROGRAMMES D'EQUIPEMENT (hors RMI et RSA)

Chap. / art. (1)	Libellé	Budget de l'exercice (2)	RAR N-1 (3)	Propositions nouvelles du président	Vote de l'assemblée (4)	Pour information	
						Crédits gérés dans le cadre d'une AP	Crédits gérés hors AP
TOTAL		341 731 116,47	0,00	-30 276 038,41	-30 276 038,41	-31 171 038,41	895 000,00
20	Immobilisations incorporelles (sauf 204)	50 311 759,91	0,00	-5 720 778,26	-5 720 778,26	-5 520 778,26	-200 000,00
2031	Frais d'études	43 124 630,03	0,00	-5 345 778,26	-5 345 778,26		
2033	Frais d'insertion	130 000,00	0,00	-30 000,00	-30 000,00		
2051	Concessions, droits similaires	7 057 129,88	0,00	-345 000,00	-345 000,00		
21	Immobilisations corporelles	123 073 947,02	0,00	-15 892 000,00	-15 892 000,00	-17 037 000,00	1 145 000,00
2111	Terrains nus	1 700 000,00	0,00	-1 700 000,00	-1 700 000,00		
2117	Bois et forêts	500 000,00	0,00	366 500,00	366 500,00		
2121	Plantations d'arbres et d'arbustes	29 696,10	0,00	0,00	0,00		
2128	Autres agencements et aménagements	2 694 357,19	0,00	26 000,00	26 000,00		
21311	Bâtiments administratifs	1 000 000,00	0,00	-6 000 000,00	-6 000 000,00		
21312	Bâtiments scolaires	2 000 000,00	0,00	1 038 000,00	1 038 000,00		
21313	Bâtiments sociaux et médico-sociaux	67 480 000,00	0,00	-6 280 000,00	-6 280 000,00		
2151	Réseaux de voirie	4 010 000,00	0,00	-2 000 000,00	-2 000 000,00		
2157	Matériel et outillage technique	1 525 883,44	0,00	0,00	0,00		
216	Collections et oeuvres d'art	435 135,50	0,00	-3 000,00	-3 000,00		
2181	Install. générales, agencements	448 508,48	0,00	0,00	0,00		
2182	Matériel de transport	5 187 579,24	0,00	-708 500,00	-708 500,00		
21831	Matériel informatique scolaire	25 375 000,00	0,00	0,00	0,00		
21838	Autre matériel informatique	4 160 590,00	0,00	2 000,00	2 000,00		
21841	Matériel de bureau et mobilier scolaire	1 865 000,00	0,00	-170 000,00	-170 000,00		
21848	Autres matériels de bureau et mobiliers	1 931 213,15	0,00	-200 000,00	-200 000,00		
2185	Matériel de téléphonie	247 000,00	0,00	0,00	0,00		
2188	Autres immobilisations corporelles	2 483 983,92	0,00	-263 000,00	-263 000,00		
22	Immobilisations reçues en affectation	0,00	0,00	0,00	0,00	0,00	0,00
23	Immobilisations en cours	168 345 409,54	0,00	-8 663 260,15	-8 663 260,15	-8 613 260,15	-50 000,00
231311	Bâtiments administratifs	7 000 764,61	0,00	-56 860,15	-56 860,15		
231312	Bâtiments scolaires	19 931 360,00	0,00	385 000,00	385 000,00		
231313	Bâtiments sociaux et médico-sociaux	6 683 550,87	0,00	-50 000,00	-50 000,00		
231314	Bâtiments culturels et sportifs	1 836 471,00	0,00	122 500,00	122 500,00		
231318	Autres bâtiments publics	4 605 000,00	0,00	291 500,00	291 500,00		
23151	Réseaux de voirie	54 169 000,00	0,00	-2 400 000,00	-2 400 000,00		
2316	Restaur. des collections oeuvres art	461 779,87	0,00	-10 000,00	-10 000,00		
2317312	Bâtiments scolaires	51 604 733,19	0,00	-3 415 000,00	-3 415 000,00		
2317313	Bâtiments sociaux et médico-sociaux	0,00	0,00	0,00	0,00		
2317318	Autres bâtiments publics	200 000,00	0,00	0,00	0,00		
23181	Installations générales, agencements et	1 635 000,00	0,00	-10 000,00	-10 000,00		
237	Avances commandes immo incorporelles	15 000,00	0,00	-5 000,00	-5 000,00		
238	Avances commandes immo corporelles	20 202 750,00	0,00	-3 515 400,00	-3 515 400,00		

(1) Détailler les articles conformément au plan de comptes.

(2) Voir état I-B pour le contenu du budget de l'exercice.

(3) La colonne RAR n'est à renseigner qu'en l'absence de reprise anticipée du résultat lors du vote du budget primitif.

(4) Il s'agit des nouveaux crédits votés lors de la présente délibération, hors RAR.

III – VOTE DU BUDGET	III
SECTION D'INVESTISSEMENT Equipements départementaux – RMI / RSA - Dépenses	A1.2

RMI DEPENSES

Chap. / art. (1)	Libellé	Budget de l'exercice (2)	RAR N-1 (3)	Propositions nouvelles du président	Vote de l'assemblée (4)	Pour information	
						Crédits gérés dans le cadre d'une AP	Crédits gérés hors AP
010	Revenu minimum d'insertion	0,00	0,00	0,00	0,00	0,00	0,00

(1) Détailler les articles conformément au plan de comptes.

(2) Voir état I-B pour le contenu du budget de l'exercice.

(3) La colonne RAR n'est à renseigner qu'en l'absence de reprise anticipée du résultat lors du vote du budget primitif.

(4) Il s'agit des nouveaux crédits votés lors de la présente délibération, hors RAR.

RSA DEPENSES

Chap. / art. (1)	Libellé	Budget de l'exercice (2)	RAR N-1 (3)	Propositions nouvelles du président	Vote de l'assemblée (4)	Pour information	
						Crédits gérés dans le cadre d'une AP	Crédits gérés hors AP
018	Revenu de solidarité active	30 000,00	0,00	0,00	0,00	0,00	0,00
20421	Privé : Bien mobilier, matériel	30 000,00	0,00	0,00	0,00		

(1) Détailler les articles conformément au plan de comptes.

(2) Voir état I-B pour le contenu du budget de l'exercice.

(3) La colonne RAR n'est à renseigner qu'en l'absence de reprise anticipée du résultat lors du vote du budget primitif.

(4) Il s'agit des nouveaux crédits votés lors de la présente délibération, hors RAR.

III – VOTE DU BUDGET	III
SECTION D'INVESTISSEMENT	
EQUIPEMENTS DEPARTEMENTAUX – VUE D'ENSEMBLE DES PROGRAMMES D'EQUIPEMENT	A1.3

Vue d'ensemble des chapitres de programmes d'équipement (1)

N° progr.	Libellé du programme	N° AP (2)	RAR N-1 (3)	Propositions nouvelles du président	Vote de l'assemblée	Pour information	
						Crédits gérés dans le cadre d'une AP	Crédits gérés hors AP
TOTAL			0,00	0,00	0,00	0,00	0,00

(1) Les programmes d'équipement afférents ou non à une AP sont présentés individuellement en détail en III-A1.4 et en III-A1.5.

(2) Colonne à renseigner uniquement lorsque le programme d'équipement est afférent à une AP.

(3) La colonne RAR n'est à renseigner qu'en l'absence de reprise anticipée du résultat lors du vote du budget primitif.

III – VOTE DU BUDGET	III
SECTION D'INVESTISSEMENT – EQUIPEMENTS DEPARTEMENTAUX	A1.4

Cet état ne contient pas d'information.

III – VOTE DU BUDGET	III
SECTION D'INVESTISSEMENT – EQUIPEMENTS DEPARTEMENTAUX	A1.5

Cet état ne contient pas d'information.

III – VOTE DU BUDGET	III
SECTION D'INVESTISSEMENT EQUIPEMENTS NON DEPARTEMENTAUX – DEPENSES	A2

SUBVENTIONS D'EQUIPEMENT A VERSER (hors RMI et RSA)

Chap. / art. (1)	Libellé	Budget de l'exercice (2)	RAR N-1 (3)	Propositions nouvelles du président	Vote de l'assemblée
204	Subventions d'équipement versées (4)	429 217 250,29	0,00	-65 053 336,33	-65 053 336,33
204111	Subv. Etat : Bien mobilier, matériel	2 826 370,74	0,00	0,00	0,00
204113	Subv. Etat : Projet infrastructure	6 518 694,62	0,00	-3 468 514,33	-3 468 514,33
204122	Subv. Régions : Bâtiments, installations	500 000,00	0,00	257 000,00	257 000,00
204132	Subv. Dpt : Bâtiments, installations	16 000,00	0,00	-16 000,00	-16 000,00
204133	Subv. Dpt : Projet infrastructure	23 000,00	0,00	15 000,00	15 000,00
204141	Subv.Cne : Bien mobilier, matériel	32 239 518,60	0,00	-3 100 000,00	-3 100 000,00
204142	Subv.Cne : Bâtiments, installations	238 992 434,00	0,00	-39 371 188,00	-39 371 188,00
204143	Subv.Cne : Projet infrastructure	24 620 676,40	0,00	-4 000 000,00	-4 000 000,00
204161	Subv. SPIC : Bien mobilier, matériel	4 086 625,00	0,00	-1 250 000,00	-1 250 000,00
204162	Subv. SPIC : Bâtiments, installations	6 134 324,08	0,00	-1 194 000,00	-1 194 000,00
204163	Subv. SPIC : Projet infrastructure	3 748 000,00	0,00	0,00	0,00
2041721	CCAS : Bien mobilier, matériel	0,00	0,00	0,00	0,00
2041722	CCAS : Bâtiments, installations	0,00	0,00	0,00	0,00
2041781	Autres EPL: Bien mobilier, matériel	12 081 419,00	0,00	-206 925,00	-206 925,00
2041782	Autres EPL: Bâtiments, installations	7 536 699,99	0,00	-2 398 000,00	-2 398 000,00
2041783	Autres EPL: Projet infrastructure	6 032 363,00	0,00	-148 662,00	-148 662,00
204181	Autres org pub - Biens mob, mat, études	2 200 786,50	0,00	-918 400,00	-918 400,00
204182	Autres org pub - Bât. et installations	4 616 525,01	0,00	362 966,97	362 966,97
204183	Autres org pub-Proj infrastructure int nat.	4 035 332,38	0,00	-1 435 000,00	-1 435 000,00
20421	Privé : Bien mobilier, matériel	43 548 665,87	0,00	-1 808 636,00	-1 808 636,00
20422	Privé : Bâtiments, installations	19 675 432,58	0,00	-3 817 333,97	-3 817 333,97
20423	Privé : Projet infrastructure	7 394 382,52	0,00	-2 555 644,00	-2 555 644,00
20431	Subv.Scol : Bien mobilier, matériel	2 390 000,00	0,00	0,00	0,00

(1) Détailler les articles utilisés conformément au plan de comptes.

(2) Voir état I-B pour le contenu du budget de l'exercice.

(3) La colonne RAR n'est à renseigner qu'en l'absence de reprise anticipée du résultat lors du vote du budget primitif.

(4) Dépenses relatives au compte 204 sauf celles relatives au RMI et au RSA (voir état III-A1.2).

III – VOTE DU BUDGET	III
SECTION D'INVESTISSEMENT – DEPENSES FINANCIERES	A3

Dépenses financières

Chap. / art. (1)	Libellé	Budget de l'exercice (2)	RAR N-1 (3)	Propositions nouvelles du président	Vote de l'assemblée
DEPENSES TOTALES		94 639 500,00	0,00	1 992 800,00	1 992 800,00
10	Dotations, fonds divers et réserves	0,00	0,00	0,00	0,00
13	Subventions d'investissement	0,00	0,00	26 300,00	26 300,00
1336	Dot. soutien investissement départements	0,00	0,00	26 300,00	26 300,00
16	Emprunts et dettes assimilées	94 039 500,00	0,00	2 016 500,00	2 016 500,00
16311	Emprunt obligataire remboursable in fine	20 000 000,00	0,00	0,00	0,00
1641	Emprunts en euros	74 000 000,00	0,00	2 000 000,00	2 000 000,00
165	Dépôts et cautionnements reçus	39 500,00	0,00	16 500,00	16 500,00
16871	Dettes - Etat, établissements nationaux	0,00	0,00	0,00	0,00
18	Cpte de liaison : affectation (BA,régie)	0,00	0,00	0,00	0,00
26	Participations et créances rattachées	0,00	0,00	0,00	0,00
27	Autres immobilisations financières	300 000,00	0,00	-50 000,00	-50 000,00
2743	Prêts au personnel	150 000,00	0,00	0,00	0,00
2748	Autres prêts	150 000,00	0,00	-50 000,00	-50 000,00
275	Dépôts et cautionnements versés	0,00	0,00	0,00	0,00
2761	Créances avances en garanties d'emprunt	0,00	0,00	0,00	0,00
020	Dépenses imprévues	300 000,00	0,00	0,00	0,00

(1) Détailler les articles utilisés conformément au plan de comptes.

(2) Voir état I-B pour le contenu du budget de l'exercice.

(3) La colonne RAR n'est à renseigner qu'en l'absence de reprise anticipée du résultat lors du vote du budget primitif.

III – VOTE DU BUDGET	III
SECTION D'INVESTISSEMENT – RECETTES D'EQUIPEMENT	A4.1

RECETTES D'EQUIPEMENT – Détail des chapitres
Financement des équipements départementaux et non départementaux (hors RMI et RSA)

Chap. / art. (1)	Libellé	Budget de l'exercice (2)	RAR N-1 (3)	Propositions nouvelles du président	Vote de l'assemblée
TOTAL		609 435 665,84	0,00	-145 998 922,50	-145 998 922,50
13	Subventions d'investissement (sauf 138)	16 900 185,00	0,00	1 955 607,00	1 955 607,00
1311	Subv. transf. Etat et établ. nationaux	1 844 600,00	0,00	3 253 000,00	3 253 000,00
1312	Subv. transf. Régions	69 667,00	0,00	0,00	0,00
1314	Subv. transf. Communes	458 000,00	0,00	333,00	333,00
13172	Subv. transf. FEDER	84 000,00	0,00	0,00	0,00
1318	Autres subventions d'équipement transf.	5 000,00	0,00	0,00	0,00
1321	Subv. non transf. Etat, établ. nationaux	474 000,00	0,00	83 274,00	83 274,00
1322	Subv. non transf. Régions	756 770,00	0,00	-85 000,00	-85 000,00
1323	Subv. non transf. Départements	509 000,00	0,00	117 000,00	117 000,00
1324	Subv. non transf. Communes	2 450 000,00	0,00	-1 383 000,00	-1 383 000,00
1328	Autres subventions d'équip. non transf.	30 000,00	0,00	-30 000,00	-30 000,00
1332	Dot. Dép. équip. Collèges transférables	7 919 148,00	0,00	0,00	0,00
1336	Dot. soutien investissement départements	1 800 000,00	0,00	0,00	0,00
1345	Amendes radars automatiques et de police	500 000,00	0,00	0,00	0,00
16	Emprunts et dettes assimilées (5)	591 975 480,84	0,00	-147 593 150,50	-147 593 150,50
16311	Emprunt obligataire remboursable in fine	100 000 000,00	0,00	0,00	0,00
1641	Emprunts en euros	491 975 480,84	0,00	-147 593 150,50	-147 593 150,50
20	Immobilisations incorporelles (4)	560 000,00	0,00	-447 620,00	-447 620,00
2031	Frais d'études	560 000,00	0,00	-447 620,00	-447 620,00
204	Subventions d'équipement versées (4)	0,00	0,00	37 000,00	37 000,00
204142	Subv.Cne : Bâtiments, installations	0,00	0,00	0,00	0,00
20421	Privé : Bien mobilier, matériel	0,00	0,00	0,00	0,00
20422	Privé : Bâtiments, installations	0,00	0,00	20 000,00	20 000,00
20431	Subv.Scol : Bien mobilier, matériel	0,00	0,00	17 000,00	17 000,00
21	Immobilisations corporelles (4)	0,00	0,00	21 241,00	21 241,00
21838	Autre matériel informatique	0,00	0,00	21 241,00	21 241,00
22	Immobilisations reçues en affectation (4)	0,00	0,00	0,00	0,00
23	Immobilisations en cours (4)	0,00	0,00	28 000,00	28 000,00
231314	Bâtiments culturels et sportifs	0,00	0,00	28 000,00	28 000,00
23151	Réseaux de voirie	0,00	0,00	0,00	0,00
2317312	Bâtiments scolaires	0,00	0,00	0,00	0,00
238	Avances commandes immo corporelles	0,00	0,00	0,00	0,00

(1) Détailler les articles utilisés conformément au plan de comptes.

(2) Voir état I-B pour le contenu du budget de l'exercice.

(3) La colonne RAR n'est à renseigner qu'en l'absence de reprise anticipée du résultat lors du vote du budget primitif.

(4) Exceptionnellement, les comptes 20, 204, 21, 22 et 23 sont en recettes réelles en cas de réduction ou d'annulation de mandats donnant lieu à reversement.

(5) Sauf 165, 166 et 16449.

III – VOTE DU BUDGET	III
SECTION D'INVESTISSEMENT – RMI / RSA – RECETTES	A4.2

RECETTES RMI

Chap. / art. (1)	Libellé	Budget de l'exercice (2)	RAR N-1 (3)	Propositions nouvelles du président	Vote de l'assemblée
010	Revenu minimum d'insertion	0.00	0.00	0.00	0.00

(1) Détailler les articles utilisés conformément au plan de comptes.

(2) Voir état I-B pour le contenu du budget de l'exercice.

(3) La colonne RAR n'est à renseigner qu'en l'absence de reprise anticipée du résultat lors du vote du budget primitif.

RECETTES RSA

Chap. / art. (1)	Libellé	Budget de l'exercice (2)	RAR N-1 (3)	Propositions nouvelles du président	Vote de l'assemblée
018	Revenu de solidarité active	0.00	0.00	0.00	0.00

(1) Détailler les articles utilisés conformément au plan de comptes.

(2) Voir état I-B pour le contenu du budget de l'exercice.

(3) La colonne RAR n'est à renseigner qu'en l'absence de reprise anticipée du résultat lors du vote du budget primitif.

III – VOTE DU BUDGET	III
SECTION D'INVESTISSEMENT – RECETTES FINANCIERES	A4.3

Recettes financières

Chap. / art. (1)	Libellé	Budget de l'exercice (2)	RAR N-1 (3)	Propositions nouvelles du président	Vote de l'assemblée
	TOTAL	318 416 638,92	0,00	5 262 592,00	5 262 592,00
10	Dotations, fonds divers et réserves	313 855 257,29	0,00	4 807 592,00	4 807 592,00
10222	FCTVA	24 000 000,00	0,00	4 807 592,00	4 807 592,00
1068	Excédents de fonctionnement capitalisés	289 855 257,29	0,00	0,00	0,00
138	Autres subventions invest. non transf.	0,00	0,00	0,00	0,00
16	Emprunts et dettes assimilées	0,00	0,00	0,00	0,00
18	Cpte de liaison : affectation (BA,régie)	0,00	0,00	0,00	0,00
26	Participations et créances rattachées	0,00	0,00	0,00	0,00
27	Autres immobilisations financières	488 381,63	0,00	1 235 000,00	1 235 000,00
2743	Prêts au personnel	100 000,00	0,00	0,00	0,00
2748	Autres prêts	307 533,63	0,00	1 235 000,00	1 235 000,00
2761	Créances avances en garanties d'emprunt	0,00	0,00	0,00	0,00
27638	Créance Autres établissements publics	80 848,00	0,00	0,00	0,00
024	Produits des cessions d'immobilisations	4 073 000,00	0,00	-780 000,00	-780 000,00

(1) Détailler les articles utilisés conformément au plan de comptes.

(2) Voir état I-B pour le contenu du budget de l'exercice.

(3) La colonne RAR n'est à renseigner qu'en l'absence de reprise anticipée du résultat lors du vote du budget primitif.

III – VOTE DU BUDGET	III
SECTION D'INVESTISSEMENT – OPERATIONS POUR LE COMPTE DE TIERS	A5

RECAPITULATIF DES OPERATIONS POUR LE COMPTE DE TIERS (1)

Chap. (3)	Libellé	RAR N-1 (4)	Propositions nouvelles du président	Vote de l'assemblée
TOTAL DEPENSES (2) (3)		0,00	0,00	0,00
4581003	Faculté d'odontologie	0,00	0,00	0,00
4581015	Collège Fraissinet et groupe scolaire Puget	0,00	0,00	0,00
TOTAL RECETTES (2) (3)		0,00	0,00	0,00
4582003	Faculté d'odontologie	0,00	0,00	0,00
4582015	Collège Fraissinet et groupe scolaire Puget	0,00	0,00	0,00

(1) Voir le détail des opérations pour compte de tiers en annexe en IV-B5.

(2) Les recettes sont égales aux dépenses de chaque opération sous mandat. Pour les opérations gérées sur plusieurs années, l'opération peut être déséquilibrée au titre d'un exercice. Toutefois cette opération doit être équilibrée à sa clôture.

(3) Présenter une ligne par opération pour compte de tiers.

(4) La colonne RAR n'est à renseigner qu'en l'absence de reprise anticipée du résultat lors du vote du budget primitif.

III – VOTE DU BUDGET	III
SECTION D'INVESTISSEMENT OPERATIONS D'ORDRE DE TRANSFERT ENTRE SECTIONS	A6

Chap. / art. (1)	Libellé	Budget de l'exercice (3)	Propositions nouvelles du président	Vote de l'assemblée
040	DEPENSES (2)	216 264 200,00	0,00	0,00
13911	Sub. transf cpte rés. Etat, étab. Nat.	450 000,00	0,00	0,00
13912	Sub. transf cpte résultat. Régions	300 000,00	0,00	0,00
13914	Sub. transf cpte résultat. Communes	35 000,00	0,00	0,00
13916	Sub. transf cpte résultat. Autres EPL	27 000,00	0,00	0,00
139172	Sub. transf cpte résultat. FEDER	85 200,00	0,00	0,00
13918	Autres Sub. Transf équipement	4 000,00	0,00	0,00
13931	Sub. transf cpte résultat. D.G.E.	420 000,00	0,00	0,00
13932	Sub. transf cpte résultat. DDEC	8 000 000,00	0,00	0,00
13936	Dot. soutien investissement départements	43 000,00	0,00	0,00
192	Plus ou moins-values sur cession immo.	0,00	0,00	0,00
198	Neutralisation des amortissements	206 900 000,00	0,00	0,00
281313	Bâtiments sociaux et médico-sociaux	0,00	0,00	0,00
4815	Charges liées à crise sanitaire Covid-19	0,00	0,00	0,00
040	RECETTES (2)	336 540 853,00	0,00	0,00
169	Primes de remboursement des obligations	17 653,00	0,00	0,00
192	Plus ou moins-values sur cession immo.	0,00	0,00	0,00
2111	Terrains nus	0,00	0,00	0,00
21311	Bâtiments administratifs	0,00	0,00	0,00
21313	Bâtiments sociaux et médico-sociaux	0,00	0,00	0,00
21318	Autres bâtiments publics	0,00	0,00	0,00
2151	Réseaux de voirie	0,00	0,00	0,00
2157	Matériel et outillage technique	0,00	0,00	0,00
2182	Matériel de transport	0,00	0,00	0,00
2188	Autres immobilisations corporelles	0,00	0,00	0,00
28031	Frais d'études	14 000 000,00	0,00	0,00
28033	Frais d'insertion	600 000,00	0,00	0,00
2804111	Subv. Etat : Bien mobilier, matériel	1 000 000,00	0,00	0,00
2804112	Subv. Etat : Bâtiments, installations	15 000 000,00	0,00	0,00
2804113	Subv. Etat : Projet infrastructure	9 000 000,00	0,00	0,00
2804122	Subv. Régions : Bâtiments, installations	1 500 000,00	0,00	0,00
2804132	Subv. Dpt : Bâtiments, installations	900 000,00	0,00	0,00
2804133	Subv. Dpt : Projet infrastructure	1 000,00	0,00	0,00
2804141	Subv.Cne : Bien mobilier, matériel	25 000 000,00	0,00	0,00
2804142	Subv.Cne : Bâtiments, installations	111 000 000,00	0,00	0,00
2804143	Subv.Cne : Projet infrastructure	5 000 000,00	0,00	0,00
2804161	Subv. SPIC : Bien mobilier, matériel	4 800 000,00	0,00	0,00
2804162	Subv. SPIC : Bâtiments, installations	2 500 000,00	0,00	0,00
2804163	Subv. SPIC : Projet infrastructure	1 100 000,00	0,00	0,00
28041721	CCAS : Bien mobilier, matériel	26 000,00	0,00	0,00
28041722	CCAS : Bâtiments, installations	40 000,00	0,00	0,00
28041781	Autres EPL: Bien mobilier, matériel	10 000 000,00	0,00	0,00
28041782	Autres EPL: Bâtiments, installations	6 000 000,00	0,00	0,00
28041783	Autres EPL: Projet infrastructure	7 000 000,00	0,00	0,00
2804181	Autres org pub - Biens mob, mat, études	1 700 000,00	0,00	0,00
2804182	Autres org pub - Bât. et installations	2 800 000,00	0,00	0,00
2804183	Autres org pub-Proj infrastruct int nat.	10 500 000,00	0,00	0,00
280421	Privé - Biens mob., matériel et études	19 000 000,00	0,00	0,00
280422	Privé - Bâtiments et installations	7 500 000,00	0,00	0,00
280423	Privé : Projet infrastructure	1 700 000,00	0,00	0,00
280431	Subv.Scol : Bien mobilier, matériel	3 000 000,00	0,00	0,00
280432	Subv.Scol : Bâtiments, installations	600 000,00	0,00	0,00
2804411	Sub nat org pub - Biens mob, mat, études	3 600 000,00	0,00	0,00
2804412	Sub nat org pub - Bât. et installations	200 000,00	0,00	0,00
2804421	Sub nat privé - Biens mob, mat, études	32 000,00	0,00	0,00
2804422	Sub nat privé - Bât. et installations	200,00	0,00	0,00
28051	Concessions et droits similaires	6 500 000,00	0,00	0,00
2808	Autres immobilisations incorporelles	14 000,00	0,00	0,00
28121	Plantations d'arbres et d'arbustes	31 000,00	0,00	0,00

Chap. / art. (1)	Libellé	Budget de l'exercice (3)	Propositions nouvelles du président	Vote de l'assemblée
28128	Autres aménagements de terrains	400 000,00	0,00	0,00
281311	Bâtiments administratifs	4 000 000,00	0,00	0,00
281312	Bâtiments scolaires	9 000 000,00	0,00	0,00
281313	Bâtiments sociaux et médico-sociaux	2 600 000,00	0,00	0,00
281314	Bâtiments culturels et sportifs	500 000,00	0,00	0,00
281318	Autres bâtiments publics	800 000,00	0,00	0,00
281321	Immeubles de rapport	120 000,00	0,00	0,00
281328	Autres bâtiments privés	2 000,00	0,00	0,00
281351	Bâtiments publics	500 000,00	0,00	0,00
28157	Matériel et outillage techniques	1 600 000,00	0,00	0,00
2817312	Bâtiments scolaires (m. à dispo)	11 700 000,00	0,00	0,00
2817318	Autres bâtiments publics (m. à dispo)	86 000,00	0,00	0,00
281788	Autres immo. corporelles (m. à dispo)	1 000,00	0,00	0,00
28181	Installations générales, aménagt divers	600 000,00	0,00	0,00
28182	Matériel de transport	2 100 000,00	0,00	0,00
281831	Matériel informatique scolaire	11 500 000,00	0,00	0,00
281838	Autre matériel informatique	3 900 000,00	0,00	0,00
281848	Autres matériels de bureau et mobiliers	800 000,00	0,00	0,00
28185	Matériel de téléphonie	170 000,00	0,00	0,00
28188	Autres immo. corporelles	1 200 000,00	0,00	0,00
4815	Charges liées à crise sanitaire Covid-19	13 300 000,00	0,00	0,00

(1) Détailler les articles utilisés conformément au plan de comptes.

(2) DI 040 = RF 042 ; RI 040 = DF 042.

(3) Voir état I-B pour le contenu du budget de l'exercice.

III – VOTE DU BUDGET				III
SECTION D'INVESTISSEMENT – OPERATIONS PATRIMONIALES				A7
Chap. / art. (1)	Libellé	Budget de l'exercice (3)	Propositions nouvelles du président	Vote de l'assemblée
041	DEPENSES (2)	17 610 000,00	5 782 000,00	5 782 000,00
169	Primes de remboursement des obligations	0,00	0,00	0,00
2031	Frais d'études	200 000,00	0,00	0,00
204411	Sub nat org pub - Biens mob, mat, études	7 610 000,00	0,00	0,00
2128	Autres agencements et aménagements	200 000,00	0,00	0,00
231311	Bâtiments administratifs	500 000,00	21 000,00	21 000,00
231312	Bâtiments scolaires	1 200 000,00	215 000,00	215 000,00
231313	Bâtiments sociaux et médico-sociaux	100 000,00	22 000,00	22 000,00
231314	Bâtiments culturels et sportifs	100 000,00	47 000,00	47 000,00
231318	Autres bâtiments publics	800 000,00	1 145 000,00	1 145 000,00
23151	Réseaux de voirie	2 000 000,00	920 000,00	920 000,00
2317312	Bâtiments scolaires	4 900 000,00	3 392 000,00	3 392 000,00
2317313	Bâtiments sociaux et médico-sociaux	0,00	5 000,00	5 000,00
2317318	Autres bâtiments publics	0,00	4 000,00	4 000,00
23181	Installations générales, agencements et	0,00	11 000,00	11 000,00
041	RECETTES (2)	17 610 000,00	5 782 000,00	5 782 000,00
16311	Emprunt obligatoire remboursable in fine	0,00	0,00	0,00
2031	Frais d'études	0,00	5 767 000,00	5 767 000,00
2033	Frais d'insertion	0,00	15 000,00	15 000,00
21831	Matériel informatique scolaire	6 700 000,00	0,00	0,00
21841	Matériel de bureau et mobilier scolaire	910 000,00	0,00	0,00
237	Avances commandes immo incorporelles	200 000,00	0,00	0,00
238	Avances commandes immo corporelles	9 800 000,00	0,00	0,00
4581003	Faculté d'Odontologie	0,00	0,00	0,00
4581015	Opérations sous mandat-Recettes	0,00	0,00	0,00
4582003	Faculté d'odontologie	0,00	0,00	0,00

(1) Détailler les articles utilisés conformément au plan de comptes.

(2) Les dépenses sont égales aux recettes.

(3) Voir état I-B pour le contenu du budget de l'exercice.

III – VOTE DU BUDGET	III
SECTION DE FONCTIONNEMENT – VUE D'ENSEMBLE	B

DEPENSES

Chap.	Libellé	Budget de l'exercice (1)	RAR N-1 (2)	Propositions nouvelles du président	Vote de l'assemblée (3)	Pour information Crédits gérés dans le cadre d'une AE	Pour information Crédits gérés hors AE	Total
		I	II		III			IV = I + II + III
DEPENSES DE L'EXERCICE (Détail en III-B1)		2 827 653 518,76	0,00	79 662 190,00	79 662 190,00	-185 244,76	79 847 434,76	2 907 315 708,76
011	Charges à caractère général (5)	180 030 934,87	0,00	-2 738 050,00	-2 738 050,00	-914 000,00	-1 824 050,00	177 292 884,87
012	Charges de personnel et frais assimilés (5)	391 537 750,00	0,00	11 474 000,00	11 474 000,00		11 474 000,00	403 011 750,00
014	Atténuations de produits	67 530 000,00	0,00	10 147 587,00	10 147 587,00		10 147 587,00	77 677 587,00
015	Revenu minimum d'insertion	0,00	0,00	0,00	0,00	0,00	0,00	0,00
016	Allocation personnalisée d'autonomie	191 024 350,00	0,00	-1 097 000,00	-1 097 000,00	0,00	-1 097 000,00	189 927 350,00
017	Revenu de solidarité active	545 013 553,44	0,00	-8 744 417,76	-8 744 417,76	-1 171 417,76	-7 573 000,00	536 269 135,68
65	Autres charges de gestion courante (sauf 6586) (5)	995 226 278,98	0,00	11 805 860,00	11 805 860,00	1 900 173,00	9 905 687,00	1 007 032 138,98
6586	Frais fonctionnement des groupes d'élus	848 000,00	0,00	170 000,00	170 000,00		170 000,00	1 018 000,00
66	Charges financières	16 850 000,00	0,00	1 500 000,00	1 500 000,00		1 500 000,00	18 350 000,00
67	Charges exceptionnelles (5)	2 312 400,00	0,00	295 000,00	295 000,00		295 000,00	2 607 400,00
68	Dotations amortissements et provisions (5)	0,00		9 449 455,00	9 449 455,00		9 449 455,00	9 449 455,00
022	Dépenses imprévues	200 000,00		0,00	0,00		0,00	200 000,00
023	Virement à la section d'investissement	100 539 398,47		47 399 755,76	47 399 755,76		47 399 755,76	147 939 154,23
042	Opérations ordre transf. entre sections	336 540 853,00		0,00	0,00		0,00	336 540 853,00
043	Opérations ordre intérieur de la section	0,00		0,00	0,00		0,00	0,00

D002 Résultat reporté ou anticipé (4)	0,00
--	-------------

Total des dépenses de fonctionnement cumulées	2 907 315 708,76
--	-------------------------

(1) Voir état I-B pour le contenu du budget de l'exercice.

(2) La colonne RAR n'est à renseigner qu'en l'absence de reprise anticipée du résultat lors du vote du budget primitif.

(3) Il s'agit des nouveaux crédits votés lors de la présente délibération, hors RAR.

(4) Le solde d'exécution reporté est le résultat constaté de l'exercice précédent qui fait l'objet d'un report et non d'un vote de l'assemblée délibérante.

(5) Hors dépenses imputées aux chapitres 015, 016 et 017.

III – VOTE DU BUDGET	III
SECTION DE FONCTIONNEMENT – VUE D'ENSEMBLE	B

RECETTES

Chap.	Libellé	Budget de l'exercice (1)	RAR N-1 (2)	Propositions nouvelles du président	Vote de l'assemblée (3)	Total
		I	II		III	IV = I + II + III
RECETTES DE L'EXERCICE (Détail en III-B2)		2 754 996 844,57	0,00	79 662 190,00	79 662 190,00	2 834 659 034,57
70	Prod. services, domaine, ventes diverses	3 181 500,00	0,00	-44 750,00	-44 750,00	3 136 750,00
73	Impôts et taxes (sauf 731)	1 603 969 643,00	0,00	38 482 108,00	38 482 108,00	1 642 451 751,00
731	Impositions directes	296 085 705,00	0,00	1 424 232,00	1 424 232,00	297 509 937,00
74	Dotations, subventions et participations (5)	410 494 530,53	0,00	21 150 318,00	21 150 318,00	431 644 848,53
75	Autres produits de gestion courante (5)	83 731 200,00	0,00	2 178 212,00	2 178 212,00	85 909 412,00
013	Atténuations de charges (5)	700 000,00	0,00	220 000,00	220 000,00	920 000,00
015	Revenu minimum d'insertion	0,00	0,00	0,00	0,00	0,00
016	Allocation personnalisée d'autonomie	84 388 000,00	0,00	0,00	0,00	84 388 000,00
017	Revenu de solidarité active	24 122 517,04	0,00	-1 487 560,00	-1 487 560,00	22 634 957,04
76	Produits financiers	3 051 200,00	0,00	3 688 037,00	3 688 037,00	6 739 237,00
77	Produits exceptionnels (5)	10 885 000,00	0,00	7 291 208,00	7 291 208,00	18 176 208,00
78	Reprises amortissements et provisions (5)	18 123 349,00		6 760 385,00	6 760 385,00	24 883 734,00
042	Opérations ordre transf. entre sections	216 264 200,00		0,00	0,00	216 264 200,00
043	Opérations ordre intérieur de la section	0,00		0,00	0,00	0,00

R002 Résultat reporté ou anticipé (4)	72 656 674,19
--	----------------------

Total des recettes de fonctionnement cumulées	2 907 315 708,76
--	-------------------------

(1) Voir état I-B pour le contenu du budget de l'exercice.

(2) La colonne RAR n'est à renseigner qu'en l'absence de reprise anticipée du résultat lors du vote du budget primitif.

(3) Il s'agit des nouveaux crédits votés lors de la présente délibération, hors RAR.

(4) Le solde d'exécution reporté est le résultat constaté de l'exercice précédent qui fait l'objet d'un report et non d'un vote de l'assemblée délibérante.

(5) Hors recettes imputées aux chapitres 015, 016 et 017.

III – VOTE DU BUDGET	III
SECTION DE FONCTIONNEMENT – DEPENSES – DETAIL PAR ARTICLE	B1

OPERATIONS REELLES - GESTION DES SERVICES DEPARTEMENTAUX

Chap. / art. (1)	Libellé	Budget de l'exercice (2)	RAR N-1 (3)	Propositions nouvelles du président	Vote de l'assemblée
011	Charges à caractère général (5)	180 030 934,87	0,00	-2 738 050,00	-2 738 050,00
60268	Autres produits pharmaceutiques	0,00	0,00	0,00	0,00
6042	Achats de prestations de services	585 552,18	0,00	0,00	0,00
60611	Eau et assainissement	260 000,00	0,00	0,00	0,00
60612	Energie - Electricité	18 970 500,00	0,00	-525 000,00	-525 000,00
60621	Combustibles	178 336,50	0,00	0,00	0,00
60622	Carburants	1 833 500,00	0,00	110 000,00	110 000,00
60623	Alimentation	2 581 687,60	0,00	0,00	0,00
60628	Autres fournitures non stockées	986 446,57	0,00	-10 000,00	-10 000,00
60631	Fournitures d'entretien	497 214,91	0,00	0,00	0,00
60632	Fournitures de petit équipement	754 555,72	0,00	15 022,00	15 022,00
60633	Fournitures de voirie	91 000,00	0,00	0,00	0,00
60636	Vêtements de travail	1 609 543,77	0,00	0,00	0,00
6064	Fournitures administratives	1 067 190,88	0,00	0,00	0,00
6065	Livres, disq., cass. (biblio. Médiat.)	399 457,40	0,00	0,00	0,00
60661	Médicaments	213 545,41	0,00	15 000,00	15 000,00
60662	Vaccins et sérums	301 500,00	0,00	0,00	0,00
60668	Autres produits pharmaceutiques	1 029 000,00	0,00	-350 000,00	-350 000,00
6067	Fournitures scolaires	1 209 705,36	0,00	0,00	0,00
6068	Autres matières et fournitures	3 428 243,94	0,00	-538 250,00	-538 250,00
607	Achats de marchandises	75 000,00	0,00	0,00	0,00
611	Contrats de prestations de services	8 406 466,19	0,00	90 000,00	90 000,00
6122	Crédit-bail mobilier	200,00	0,00	0,00	0,00
6132	Locations immobilières	9 249 834,00	0,00	-1 173 000,00	-1 173 000,00
6135	Locations mobilières	1 825 751,85	0,00	30 000,00	30 000,00
614	Charges locatives et de copropriété	2 170 200,00	0,00	-50 000,00	-50 000,00
61521	Entretien terrains	459 590,49	0,00	0,00	0,00
615221	Entretien, réparations bâtiments publics	3 389 074,89	0,00	0,00	0,00
615231	Entretien, réparations voiries	7 548 272,56	0,00	0,00	0,00
615232	Entretien, réparations réseaux	378 629,35	0,00	0,00	0,00
61524	Entretien bois et forêts	393 068,63	0,00	-60 000,00	-60 000,00
61551	Entretien matériel roulant	1 050 480,31	0,00	0,00	0,00
61558	Entretien autres biens mobiliers	409 000,00	0,00	0,00	0,00
6156	Maintenance	16 152 004,47	0,00	0,00	0,00
6161	Multirisques	1 500 050,00	0,00	0,00	0,00
6162	Assur. obligatoire dommage-construction	258 195,66	0,00	0,00	0,00
6168	Autres primes d'assurance	502 000,00	0,00	0,00	0,00
617	Etudes et recherches	1 360 858,19	0,00	-90 022,00	-90 022,00
6182	Documentation générale et technique	609 013,44	0,00	0,00	0,00
6183	Frais de formation (personnel extérieur)	0,00	0,00	0,00	0,00
6184	Versements à des organismes de formation	1 483 277,00	0,00	-200 000,00	-200 000,00
6185	Frais de colloques et de séminaires	42 500,00	0,00	0,00	0,00
6188	Autres frais divers	929 470,08	0,00	-80 000,00	-80 000,00
62261	Honoraires médicaux et paramédicaux	2 937 458,00	0,00	7 000,00	7 000,00
62268	Autres honoraires, conseils	3 600 423,60	0,00	-150 000,00	-150 000,00
6227	Frais d'actes et de contentieux	1 094 179,60	0,00	0,00	0,00
6228	Divers	25 132 778,54	0,00	-2 295 800,00	-2 295 800,00
6231	Annonces et insertions	4 068 265,07	0,00	-30 000,00	-30 000,00
6232	Fêtes et cérémonies	2 087 405,42	0,00	-385 000,00	-385 000,00
6233	Foires et expositions	1 469 185,60	0,00	0,00	0,00
6234	Réceptions	4 000,00	0,00	0,00	0,00
6236	Catalogues et imprimés	2 497 411,41	0,00	-27 000,00	-27 000,00
6238	Divers	7 806 225,20	0,00	-460 000,00	-460 000,00
6241	Transports de biens	107 511,20	0,00	0,00	0,00
6245	Transports de personnes extérieures	3 874 000,00	0,00	3 300 000,00	3 300 000,00
6247	Transports collectifs	604 000,00	0,00	0,00	0,00
6248	Divers	150 000,00	0,00	0,00	0,00
6251	Voyages, déplacements et missions	2 819 800,00	0,00	0,00	0,00

Département des B.D.R. - BUDGET DEPARTEMENTAL - DM - 2022

Chap. / art. (1)	Libellé	Budget de l'exercice (2)	RAR N-1 (3)	Propositions nouvelles du président	Vote de l'assemblée
6255	Frais de déménagement	10 000,00	0,00	0,00	0,00
6261	Frais d'affranchissement	1 700 300,00	0,00	100 000,00	100 000,00
6262	Frais de télécommunications	4 938 519,95	0,00	0,00	0,00
627	Services bancaires et assimilés	852 400,00	0,00	0,00	0,00
6281	Concours divers (cotisations)	276 904,00	0,00	0,00	0,00
6282	Frais de gardiennage	6 948 000,00	0,00	-5 000,00	-5 000,00
6283	Frais de nettoyage des locaux	8 205 511,76	0,00	200 000,00	200 000,00
62878	Remboursement de frais à des tiers	1 296 951,87	0,00	0,00	0,00
6288	Autres services extérieurs	1 450 068,00	0,00	-10 000,00	-10 000,00
63512	Taxes foncières	670 000,00	0,00	0,00	0,00
63513	Autres impôts locaux	288 628,78	0,00	0,00	0,00
6355	Taxes et impôts sur les véhicules	21 700,00	0,00	0,00	0,00
6358	Autres droits	166 500,00	0,00	0,00	0,00
637	Autres impôts, taxes (autres organismes)	762 889,52	0,00	-166 000,00	-166 000,00
012	Charges de personnel et frais assimilés (4) (5)	391 537 750,00	0,00	11 474 000,00	11 474 000,00
6215	Personnel affecté par CL de rattachement	0,00	0,00	502 000,00	502 000,00
6218	Autre personnel extérieur	318 000,00	0,00	364 000,00	364 000,00
6331	Versement mobilité	3 659 500,00	0,00	106 000,00	106 000,00
6333	Particip. employeurs format. prof. cont.	200,00	0,00	0,00	0,00
6336	Cotisations CNFPT et CDGFPT	1 854 000,00	0,00	53 000,00	53 000,00
64111	Rémunération principale titulaires	169 403 000,00	0,00	4 315 000,00	4 315 000,00
64112	SFT, indemnité résidence	5 787 500,00	0,00	255 000,00	255 000,00
64113	NBI	3 403 000,00	0,00	161 000,00	161 000,00
64118	Autres indemnités titulaires	55 929 500,00	0,00	1 669 000,00	1 669 000,00
64121	Rémunération principale	13 795 000,00	0,00	0,00	0,00
64123	Indemnités d'attente	115 000,00	0,00	0,00	0,00
64126	Indemnités de licenciement	145 000,00	0,00	0,00	0,00
64128	Autres indemnités	5 094 200,00	0,00	0,00	0,00
64131	Rémunérations non tit.	20 071 000,00	0,00	833 000,00	833 000,00
64136	Indemnités liées à la perte d'emploi	120 000,00	0,00	82 000,00	82 000,00
6414	Personnel rémunéré à la vacation	1 508 000,00	0,00	0,00	0,00
64141	Pers. rémunéré vacation - rémunérations	0,00	0,00	9 000,00	9 000,00
6417	Rémunérations des apprentis	362 000,00	0,00	0,00	0,00
64171	Apprentis - rémunérations	0,00	0,00	50 000,00	50 000,00
6451	Cotisations à l'U.R.S.S.A.F.	39 532 000,00	0,00	1 266 000,00	1 266 000,00
6453	Cotisations aux caisses de retraites	52 915 900,00	0,00	1 738 000,00	1 738 000,00
6456	Versement au F.N.C. supplément familial	985 000,00	0,00	26 000,00	26 000,00
6457	Cotis. sociales liées à l'apprentissage	1 000,00	0,00	0,00	0,00
6458	Cotis. aux autres organismes sociaux	2 502 800,00	0,00	0,00	0,00
6473	Allocations de chômage	1 365 000,00	0,00	50 000,00	50 000,00
6475	Médecine du travail, pharmacie	462 150,00	0,00	-12 000,00	-12 000,00
6478	Autres charges sociales diverses	12 050 000,00	0,00	1 000,00	1 000,00
64831	Indemnités aux agents	4 000,00	0,00	0,00	0,00
6488	Autres charges	155 000,00	0,00	6 000,00	6 000,00
014	Atténuations de produits	67 530 000,00	0,00	10 147 587,00	10 147 587,00
73914	Fonds péréquation cotis./VA entreprises	530 000,00	0,00	2 942 425,00	2 942 425,00
73918	Autres reversements sur impôts locaux	0,00	0,00	0,00	0,00
73926	Prélèvements fonds péréquation des DMTO	67 000 000,00	0,00	7 115 162,00	7 115 162,00
73928	Autres reversements sur droits d'enreg.	0,00	0,00	90 000,00	90 000,00
7398	Autres reversements	0,00	0,00	0,00	0,00
015	Revenu minimum d'insertion	0,00	0,00	0,00	0,00
016	Allocation personnalisée d'autonomie	191 024 350,00	0,00	-1 097 000,00	-1 097 000,00
6218	Autre personnel extérieur	5 000,00	0,00	0,00	0,00
6228	Divers	80 000,00	0,00	0,00	0,00
6251	Voyages, déplacements et missions	107 350,00	0,00	0,00	0,00
6331	Versement mobilité	50 000,00	0,00	2 000,00	2 000,00
6336	Cotisations CNFPT et CDGFPT	24 000,00	0,00	1 000,00	1 000,00
64111	Rémunération principale titulaires	2 630 000,00	0,00	495 000,00	495 000,00
64112	SFT, indemnité résidence	93 000,00	0,00	4 000,00	4 000,00
64113	NBI	80 000,00	0,00	3 000,00	3 000,00
64118	Autres indemnités titulaires	624 000,00	0,00	24 000,00	24 000,00
64131	Rémunérations non tit.	50 000,00	0,00	2 000,00	2 000,00

Département des B.D.R. - BUDGET DEPARTEMENTAL - DM - 2022

Chap. / art. (1)	Libellé	Budget de l'exercice (2)	RAR N-1 (3)	Propositions nouvelles du président	Vote de l'assemblée
6414	Personnel rémunéré à la vacation	600 000,00	0,00	0,00	0,00
6417	Rémunérations des apprentis	10 000,00	0,00	0,00	0,00
6451	Cotisations à l'U.R.S.S.A.F.	365 000,00	0,00	16 000,00	16 000,00
6453	Cotisations aux caisses de retraites	730 000,00	0,00	31 000,00	31 000,00
6456	Versement au F.N.C. supplément familial	0,00	0,00	1 000,00	1 000,00
6488	Autres charges	1 000,00	0,00	1 000,00	1 000,00
651141	APA à domicile au serv. Aide Dom.	0,00	0,00	0,00	0,00
6511411	APA	107 954 000,00	0,00	-3 000 000,00	-3 000 000,00
651142	APA versée au bénéficiaire	14 504 000,00	0,00	0,00	0,00
651143	APA versée bénéf. en étab.	6 555 000,00	0,00	965 000,00	965 000,00
651144	APA versée à l'étab.	56 542 000,00	0,00	358 000,00	358 000,00
6541	Créances admises en non-valeur	10 000,00	0,00	0,00	0,00
673	Titres annulés (sur exercices antérieurs)	10 000,00	0,00	0,00	0,00
017	Revenu de solidarité active	545 013 553,44	0,00	-8 744 417,76	-8 744 417,76
6218	Autre personnel extérieur	790 334,20	0,00	0,00	0,00
62268	Autres honoraires, conseils	8 422 069,92	0,00	-468 354,76	-468 354,76
6251	Voyages, déplacements et missions	79 000,00	0,00	-15 000,00	-15 000,00
6331	Versement mobilité	135 000,00	0,00	6 000,00	6 000,00
6336	Cotisations CNFPT et CDGFPT	67 500,00	0,00	3 000,00	3 000,00
64111	Rémunération principale titulaires	6 550 000,00	0,00	656 000,00	656 000,00
64112	SFT, indemnité résidence	252 000,00	0,00	10 000,00	10 000,00
64113	NBI	175 000,00	0,00	7 000,00	7 000,00
64118	Autres indemnités titulaires	1 969 000,00	0,00	81 000,00	81 000,00
64131	Rémunérations non tit.	565 000,00	0,00	25 000,00	25 000,00
6414	Personnel rémunéré à la vacation	30 000,00	0,00	0,00	0,00
6417	Rémunérations des apprentis	10 000,00	0,00	0,00	0,00
6451	Cotisations à l'U.R.S.S.A.F.	1 220 000,00	0,00	51 000,00	51 000,00
6453	Cotisations aux caisses de retraites	2 155 000,00	0,00	85 000,00	85 000,00
6456	Versement au F.N.C. supplément familial	0,00	0,00	1 000,00	1 000,00
6488	Autres charges	7 000,00	0,00	1 000,00	1 000,00
65171	RSA - Vers. allocations forfaitaires	403 000 000,00	0,00	-6 000 000,00	-6 000 000,00
65172	RSA - Vers. alloc. forfaitaires maj.	72 000 000,00	0,00	0,00	0,00
6518	Autres (primes, dots)	3 139 037,53	0,00	0,00	0,00
6541	Créances admises en non-valeur	2 500 000,00	0,00	-1 087 000,00	-1 087 000,00
6542	Créances éteintes	150 000,00	0,00	-150 000,00	-150 000,00
65661	Contrat d'accompagnement dans l'emploi	10 314 039,00	0,00	-800 000,00	-800 000,00
65662	Contrat d'initiative-emploi	400 000,00	0,00	-200 000,00	-200 000,00
6568	Autres participations	210 000,00	0,00	0,00	0,00
65734	Subv. fonct. Communes et intercos	11 000,00	0,00	0,00	0,00
65737	Subv. Fonct. Autres EPL	6 648 467,41	0,00	-186 130,00	-186 130,00
65738	Subv. fonct. Autres organismes publics	19 000,00	0,00	0,00	0,00
6574	Subv. fonct. asso. personnes privées	22 352 157,38	0,00	-763 933,00	-763 933,00
6577	Remises gracieuses	140 000,00	0,00	0,00	0,00
65888	Autres	1 352 948,00	0,00	0,00	0,00
6718	Autres charges exceptionnelles gestion	0,00	0,00	0,00	0,00
673	Titres annulés (sur exercices antérieurs)	350 000,00	0,00	0,00	0,00
65	Autres charges de gestion courante (sauf 6586) (5)	995 226 278,98	0,00	11 805 860,00	11 805 860,00
65111	Famille et enfance	5 600 000,00	0,00	0,00	0,00
6511211	Presta. de compensation handicapé +20ans	115 259 000,00	0,00	2 328 000,00	2 328 000,00
6511212	Presta. de compensation handicapé -20ans	23 143 000,00	0,00	720 000,00	720 000,00
651122	Allocation compensatrice tierce personne	9 900 000,00	0,00	0,00	0,00
651128	Autres	70 000,00	0,00	0,00	0,00
65113	Personnes âgées	120 000,00	0,00	0,00	0,00
6512	Secours d'urgence	2 490 000,00	0,00	200 000,00	200 000,00
6513	Bourses	3 300 000,00	0,00	-280 000,00	-280 000,00
65211	Frais de scolarité	67 000,00	0,00	0,00	0,00
65212	Frais périscolaires	300 000,00	0,00	0,00	0,00
6522	Accueil familial	1 951 400,00	0,00	0,00	0,00
652411	Foyers enf, centres et hot. mat.	28 091 809,00	0,00	0,00	0,00
652412	Mais. enf. caract. social	154 500 000,00	0,00	-250 000,00	-250 000,00
652413	Lieux de vie et d'accueil	5 975 000,00	0,00	0,00	0,00
652414	Foyers de jeunes travailleurs	2 390 000,00	0,00	0,00	0,00

Département des B.D.R. - BUDGET DEPARTEMENTAL - DM - 2022

Chap. / art. (1)	Libellé	Budget de l'exercice (2)	RAR N-1 (3)	Propositions nouvelles du président	Vote de l'assemblée
652415	Etablissements scolaires	44 000,00	0,00	0,00	0,00
652416	Serv. aide éduc. milieu ouvert dom.	28 832 000,00	0,00	0,00	0,00
652418	Autres	14 816 768,40	0,00	900 000,00	900 000,00
65242	Frais séj. étab. adultes hand	176 900 000,00	0,00	2 540 000,00	2 540 000,00
65243	Frais séj. étab. pers. âgées	111 300 000,00	0,00	-1 300 000,00	-1 300 000,00
6525	Frais d'inhumation	42 000,00	0,00	0,00	0,00
6531	Indemnités	2 252 500,00	0,00	20 000,00	20 000,00
6532	Frais de mission et de déplacement	42 500,00	0,00	0,00	0,00
6533	Cotisations de retraite	1 097 000,00	0,00	80 000,00	80 000,00
6534	Cotis. de sécurité sociale - part patron	668 500,00	0,00	60 000,00	60 000,00
6535	Formation	45 500,00	0,00	0,00	0,00
65372	Cotis. fonds financt alloc. fin mandat	2 000,00	0,00	0,00	0,00
6541	Créances admises en non-valeur	582 000,00	0,00	-313 000,00	-313 000,00
6542	Créances éteintes	124 000,00	0,00	-100 000,00	-100 000,00
65511	Etablissements publics	13 820 000,00	0,00	0,00	0,00
65512	Etablissements privés	15 670 000,00	0,00	0,00	0,00
6553	Service d'incendie	82 107 200,00	0,00	0,00	0,00
65541	Compens. versée Région (loi NOTRe)	293 267,00	0,00	0,00	0,00
65542	Compens. / article L. 5217-13 du CGCT	41 151 999,00	0,00	0,00	0,00
6556	Contributions à des fonds	57 800,00	0,00	0,00	0,00
6558	Autres contributions obligatoires	2 050 000,00	0,00	13 000,00	13 000,00
6561	Org. de regroup. (synd. Mixte, entente)	7 803 676,69	0,00	0,00	0,00
6568	Autres participations	15 376 400,00	0,00	4 283 479,00	4 283 479,00
65731	Subv. fonct. Etat	0,00	0,00	0,00	0,00
65732	Subv. fonct. Régions	50 000,00	0,00	0,00	0,00
65734	Subv. fonct. Communes et intercos	5 029 222,80	0,00	-481 000,00	-481 000,00
65736	Subv. fonct. SPIC	27 387,00	0,00	0,00	0,00
65737	Subv. Fonct. Autres EPL	4 643 292,70	0,00	399 965,00	399 965,00
65738	Subv. fonct. Autres organismes publics	12 022 236,87	0,00	-90 221,00	-90 221,00
6574	Subv. fonct. asso. personnes privées	103 159 245,52	0,00	3 075 637,00	3 075 637,00
6577	Remises gracieuses	86 000,00	0,00	0,00	0,00
65818	Autres	3 000,00	0,00	0,00	0,00
65881	Hébergement et restauration scolaires	2 000,00	0,00	0,00	0,00
65888	Autres	1 967 574,00	0,00	0,00	0,00
6586	Frais fonctionnement des groupes d'élus	848 000,00	0,00	170 000,00	170 000,00
65861	Frais de personnel	750 000,00	0,00	170 000,00	170 000,00
65862	Matériel, équipement et fournitures	98 000,00	0,00	0,00	0,00
TOTAL DEPENSES DE GESTION DES SERVICES (A) = (011 + 012 + 014 + 015 + 016 + 017 + 65 + 6586)		2 371 210 867,29	0,00	21 017 979,24	21 017 979,24

(1) Détailler les articles utilisés conformément au plan de comptes.

(2) Voir état I-B pour le contenu du budget de l'exercice.

(3) La colonne RAR n'est à renseigner qu'en l'absence de reprise anticipée du résultat lors du vote du budget primitif.

(4) Conformément à l'article L. 3312-4 du CGCT, les dépenses de frais de personnel sont exclues des autorisations d'engagement.

(5) Hors dépenses imputées aux chapitres 015, 016 et 017.

III – VOTE DU BUDGET	III
SECTION DE FONCTIONNEMENT – DEPENSES – DETAIL PAR ARTICLE	B1

GESTION DES SERVICES DEPARTEMENTAUX – CHARGES FINANCIERES ET EXCEPTIONNELLES – OPERATIONS D'ORDRE

Chap / art (1)	Libellé (1)	Budget de l'exercice (2)	RAR N-1 (3)	Propositions nouvelles du président	Vote de l'assemblée
66	Charges financières (B)	16 850 000,00	0,00	1 500 000,00	1 500 000,00
66111	Intérêts réglés à l'échéance	16 650 000,00	0,00	350 000,00	350 000,00
66112	Intérêts - Rattachement des ICNE	50 000,00	0,00	1 150 000,00	1 150 000,00
6615	Intérêts comptes courants et de dépôts	100 000,00	0,00	0,00	0,00
6688	Autres	50 000,00	0,00	0,00	0,00
67	Charges exceptionnelles (C) (5)	2 312 400,00	0,00	295 000,00	295 000,00
6711	Intérêts moratoires, pénalités / marché	1 310 000,00	0,00	-5 000,00	-5 000,00
6713	Dots et prix	21 600,00	0,00	0,00	0,00
6718	Autres charges exceptionnelles gestion	0,00	0,00	50 000,00	50 000,00
673	Titres annulés (sur exercices antérieurs)	798 000,00	0,00	250 000,00	250 000,00
678	Autres charges exceptionnelles	182 800,00	0,00	0,00	0,00
68	Dotations amortissements et provisions (D) (5)	0,00		9 449 455,00	9 449 455,00
6815	Dot. prov. pour risques fonct. courant	0,00		8 272 400,00	8 272 400,00
6817	Dot. prov. dépréc. actifs circulants	0,00		1 177 055,00	1 177 055,00
6865	Dot. prov. risques et charges financiers	0,00		0,00	0,00
022	Dépenses imprévues (E)	200 000,00		0,00	0,00
TOTAL DES DEPENSES REELLES = A + B + C + D + E		2 390 573 267,29	0,00	32 262 434,24	32 262 434,24

023	Virement à la section d'investissement	100 539 398,47		47 399 755,76	47 399 755,76
042	Opérations ordre transf. entre sections (4)	336 540 853,00		0,00	0,00
675	Valeurs comptables immobilisations cédée	0,00		0,00	0,00
6761	Différences sur réalisations (positives)	0,00		0,00	0,00
6811	Dot. amort. et prov. Immos incorporelles	323 223 200,00		0,00	0,00
6812	Dot. amort. et prov. Charges à répartir	13 300 000,00		0,00	0,00
6861	Dot. amort. Primes rembourst obligations	17 653,00		0,00	0,00
043	Opérations ordre intérieur de la section (4)	0,00		0,00	0,00
TOTAL DES DEPENSES D'ORDRE		437 080 251,47		47 399 755,76	47 399 755,76

TOTAL DES DEPENSES DE FONCTIONNEMENT DE L'EXERCICE (= Total des opérations réelles et d'ordre)	2 827 653 518,76	0,00	79 662 190,00	79 662 190,00
---	-------------------------	-------------	----------------------	----------------------

002 DEFICIT DE FONCTIONNEMENT REPORTE	0,00
--	-------------

TOTAL DES DEPENSES DE FONCTIONNEMENT CUMULEES	2 907 315 708,76
--	-------------------------

- (1) Détailler les articles utilisés conformément au plan de comptes.
 (2) Voir état I-B pour le contenu du budget de l'exercice.
 (3) La colonne RAR n'est à renseigner qu'en l'absence de reprise anticipée du résultat lors du vote du budget primitif.
 (4) Cf. définitions des chapitres des opérations d'ordre, DF 042 = RI 040, DF 043 = RF 043.
 (5) Hors dépenses imputées aux chapitres 015, 016 et 017.

Détail du calcul des ICNE au compte 66112 (6)

Montant des ICNE de l'exercice	6 913 873,40
Montant des ICNE de l'exercice N-1	5 713 873,40
= Différence ICNE N – ICNE N-1	1 200 000,00

(6) Le montant des ICNE de l'exercice correspond au montant de l'étape en cours cumulé aux crédits de l'exercice. Si le montant des ICNE de l'exercice est inférieur au montant de l'exercice N-1, le montant du compte 66112 sera négatif.

III – VOTE DU BUDGET	III
SECTION DE FONCTIONNEMENT – RECETTES – DETAIL PAR ARTICLE	B2

GESTION DES SERVICES DEPARTEMENTAUX

Chap. / art. (1)	Libellé (1)	Budget de l'exercice (2)	RAR N-1 (3)	Propositions nouvelles du président	Vote de l'assemblée
70	Prod. services, domaine, ventes diverses	3 181 500,00	0,00	-44 750,00	-44 750,00
7021	Ventes de récoltes	2 500,00	0,00	14 000,00	14 000,00
7022	Coupes de bois	20 000,00	0,00	0,00	0,00
7028	Autres produits forestiers	0,00	0,00	0,00	0,00
70321	Stationnement et location voie publique	210 000,00	0,00	0,00	0,00
70323	Red.occupation dom. public départemental	935 000,00	0,00	101 750,00	101 750,00
70328	Autres droits stationnement et location	15 000,00	0,00	0,00	0,00
70383	Redevance de stationnement	0,00	0,00	0,00	0,00
7062	Redevances services à caractère culturel	511 000,00	0,00	-168 500,00	-168 500,00
7066	Redevances services à caractère social	200 000,00	0,00	0,00	0,00
7068	Autres redevances et droits	204 000,00	0,00	0,00	0,00
7083	Locations diverses (autres qu'immeubles)	44 000,00	0,00	0,00	0,00
70848	Mise à dispo personnel autres organismes	794 000,00	0,00	0,00	0,00
70872	Remb. frais Budgets annexes	6 000,00	0,00	10 000,00	10 000,00
70878	Remb. frais par des tiers	7 000,00	0,00	0,00	0,00
7088	Produits activités annexes (abonnements)	233 000,00	0,00	-2 000,00	-2 000,00
73	Impôts et taxes (sauf impôts locaux)	1 603 969 643,00	0,00	38 482 108,00	38 482 108,00
7321	Taxe départementale publicité foncière	535 000 000,00	0,00	2 000 000,00	2 000 000,00
7322	Taxe départ. Add. certains droits enreg.	5 000 000,00	0,00	-2 000 000,00	-2 000 000,00
7326	Attrib. fonds péréquation sur les DMTO	3 600 000,00	0,00	19 582 108,00	19 582 108,00
7327	Taxe d'aménagement	11 282 000,00	0,00	2 000 000,00	2 000 000,00
7342	Taxe sur les conventions d'assurance	239 200 000,00	0,00	10 000 000,00	10 000 000,00
7351	Taxe sur consommation finale électricité	21 800 000,00	0,00	5 900 000,00	5 900 000,00
7352	TICPE	370 600 000,00	0,00	1 000 000,00	1 000 000,00
7362	Taxes de séjour	1 418 000,00	0,00	0,00	0,00
73811	Fraction compensatoire de la TFPB	416 059 643,00	0,00	0,00	0,00
7388	Autres	10 000,00	0,00	0,00	0,00
731	Impositions directes	296 085 705,00	0,00	1 424 232,00	1 424 232,00
73112	Cotisation sur la VAE	129 105 908,00	0,00	2 154 921,00	2 154 921,00
73114	Imposition Forf. sur Entrep. Réseau	9 755 185,00	0,00	0,00	0,00
73121	F.N.G.I.R.	37 709 838,00	0,00	0,00	0,00
73123	Attributions de compensation CVAE	95 614 774,00	0,00	0,00	0,00
73125	Frais taxe foncière propriétés bâties	23 900 000,00	0,00	-830 689,00	-830 689,00
7318	Autres impôts locaux ou assimilés	0,00	0,00	100 000,00	100 000,00
74	Dotations, subventions et participations (4)	410 494 530,53	0,00	21 150 318,00	21 150 318,00
7411	Dotation forfaitaire	130 098 400,00	0,00	0,00	0,00
74122	Dotation de péréquation urbaine	32 797 900,00	0,00	0,00	0,00
74123	Dotation de compensation	133 312 293,00	0,00	0,00	0,00
744	FCTVA	1 155 000,00	0,00	284 230,00	284 230,00
7461	DGD	11 932 208,00	0,00	0,00	0,00
74718	Autres participations Etat	300 000,00	0,00	12 110 028,00	12 110 028,00
7472	Participation régions	10 000,00	0,00	0,00	0,00
7473	Participation Départements	50 000,00	0,00	0,00	0,00
7474	Participation Communes et interco	1 610 000,00	0,00	-95 000,00	-95 000,00
7475	Group. coll et coll. statut particulier	40 000,00	0,00	-13 000,00	-13 000,00
7476	Sécurité sociale, organism. Mutualistes	170 000,00	0,00	0,00	0,00
74771	Participation Fonds social européen	5 000 000,00	0,00	0,00	0,00
747812	Dotation versée au titre de la PCH	28 999 000,00	0,00	0,00	0,00
747813	Dotation versée au titre des MDPH	2 500 000,00	0,00	119 479,00	119 479,00
7478141	Part autonomie	621 859,57	0,00	0,00	0,00
7478142	Part prévention	1 616 920,96	0,00	0,00	0,00
747818	Autres	0,00	0,00	9 013 098,00	9 013 098,00
74788	Autres	2 074 000,00	0,00	-191 195,00	-191 195,00
7482	Compens. perte taxe add. droits mutation	0,00	0,00	1 000,00	1 000,00
74832	D.C.R.T.P.	40 797 090,00	0,00	0,00	0,00
74833	Etat - Compensation CET (CVAE et CFE)	86 814,00	0,00	3 678,00	3 678,00
74835	D.T.C. exonération fiscalité directe	10 093 045,00	0,00	0,00	0,00
74838	Autres attribution péréq. et compens.	2 200 000,00	0,00	0,00	0,00
74881	Particip. familles resto, hébergé	4 600 000,00	0,00	0,00	0,00
74888	Autres	430 000,00	0,00	-82 000,00	-82 000,00
75	Autres produits de gestion courante (4)	83 731 200,00	0,00	2 178 212,00	2 178 212,00
7511	Recouvrements sur département, autres CL	805 000,00	0,00	1 334 000,00	1 334 000,00
7512	Recouvrements sur Sécurité Sociale	4 200 000,00	0,00	241 819,00	241 819,00
7513	Recouvrements sur bénéficiaire, tiers-pa	70 280 000,00	0,00	0,00	0,00
7518	Recouvrements sur autres redevables	140 000,00	0,00	0,00	0,00
752	Revenus des immeubles	3 408 000,00	0,00	1 200,00	1 200,00
7535	PCH	0,00	0,00	0,00	0,00

Chap. / art. (1)	Libellé (1)	Budget de l'exercice (2)	RAR N-1 (3)	Propositions nouvelles du président	Vote de l'assemblée
757	Redevances versées par fermiers, conces.	271 000,00	0,00	-1 000,00	-1 000,00
75861	Régies dotées seule autonomie financière	0,00	0,00	0,00	0,00
7588	Autres produits divers gestion courante	4 627 200,00	0,00	602 193,00	602 193,00
013	Atténuations de charges (4)	700 000,00	0,00	220 000,00	220 000,00
6419	Remboursements rémunérations personnel	300 000,00	0,00	70 000,00	70 000,00
6459	Rembourst charges SS et prévoyance	400 000,00	0,00	150 000,00	150 000,00
015	Revenu minimum d'insertion	0,00	0,00	0,00	0,00
016	Allocation personnalisée d'autonomie	84 388 000,00	0,00	0,00	0,00
747811	Dotation versée au titre de l'APA	83 658 000,00	0,00	0,00	0,00
7533	APA	100 000,00	0,00	0,00	0,00
7718	Autres prod. except. opération gestion	620 000,00	0,00	0,00	0,00
773	Mandats annulés (exercices antérieurs)	10 000,00	0,00	0,00	0,00
017	Revenu de solidarité active	24 122 517,04	0,00	-1 487 560,00	-1 487 560,00
74718	Autres participations Etat	0,00	0,00	0,00	0,00
74771	Participation Fonds social européen	2 500 000,00	0,00	0,00	0,00
74783	Fonds mobilisation départ. Insertion	15 650 000,00	0,00	-2 000 000,00	-2 000 000,00
7531	RMI	80 000,00	0,00	0,00	0,00
75342	Allocations forfaitaires	4 520 000,00	0,00	0,00	0,00
75343	Allocations forfaitaires majorées	400 000,00	0,00	0,00	0,00
7718	Autres prod. except. opération gestion	0,00	0,00	0,00	0,00
773	Mandats annulés (exercices antérieurs)	80 808,50	0,00	257 440,00	257 440,00
7788	Produits exceptionnels divers	891 708,54	0,00	255 000,00	255 000,00
TOTAL GESTION DES SERVICES		2 506 673 095,57	0,00	61 922 560,00	61 922 560,00
(A) = (70 + 73 + 731 + 74 + 75 + 013 + 015 + 016 + 017)					

(1) Détailler les articles utilisés conformément au plan de comptes.

(2) Voir état I-B pour le contenu du budget de l'exercice.

(3) La colonne RAR n'est à renseigner qu'en l'absence de reprise anticipée du résultat lors du vote du budget primitif.

(4) Hors recettes imputées aux chapitres 015, 016 et 017.

Détail du calcul de la taxe départementale de publicité foncière pour les départements dits « surfiscalisés » (compte 7321) (5)

Montant brut	0,00
Compensation	0,00
Montant net	0,00

(5) Le montant brut et la compensation correspondent au montant de l'étape en cours cumulé aux crédits de l'exercice. Le détail du calcul est destiné à retracer le prélèvement de la part non départementale de la taxe.

III – VOTE DU BUDGET	III
SECTION DE FONCTIONNEMENT – RECETTES – DETAIL PAR ARTICLE	B2

GESTION DES SERVICES DEPARTEMENTAUX – PRODUITS FINANCIERS ET EXCEPTIONNELS – OPERATIONS D'ORDRE

Chap. / art. (1)	Libellé (1)	Budget de l'exercice (2)	RAR N-1 (3)	Propositions nouvelles du président	Vote de l'assemblée
76	Produits financiers (B)	3 051 200,00	0,00	3 688 037,00	3 688 037,00
761	Produits de participations	2 800 000,00	0,00	3 628 037,00	3 628 037,00
7621	Prod. Immo. fin. - encaissées à échéance	1 200,00	0,00	0,00	0,00
7688	Autres	250 000,00	0,00	60 000,00	60 000,00
77	Produits exceptionnels (C) (5)	10 885 000,00	0,00	7 291 208,00	7 291 208,00
7711	Dédits et pénalités perçus	367 000,00	0,00	215 385,00	215 385,00
7714	Recouvert créances admises en non valeur	100 000,00	0,00	0,00	0,00
7718	Autres prod. except. opération gestion	8 825 000,00	0,00	2 605 000,00	2 605 000,00
773	Mandats annulés (exercices antérieurs)	465 000,00	0,00	187 823,00	187 823,00
775	Produits des cessions d'immobilisations	0,00	0,00	0,00	0,00
7788	Produits exceptionnels divers	1 128 000,00	0,00	4 283 000,00	4 283 000,00
78	Reprises amortissements et provisions (D) (5)	18 123 349,00		6 760 385,00	6 760 385,00
7815	Rep. prov. charges fonctionnt courant	0,00		5 321 158,00	5 321 158,00
7817	Rep. prov. dépréc. actifs circulants	0,00		1 439 227,00	1 439 227,00
7865	Rep. prov. risques et charges financiers	18 123 349,00		0,00	0,00
TOTAL DES RECETTES REELLES = A + B + C + D		2 538 732 644,57	0,00	79 662 190,00	79 662 190,00

042	Opérations ordre transf. entre sections (4)	216 264 200,00		0,00	0,00
7761	Différences sur réalisations (négatives)	0,00		0,00	0,00
7768	Neutralisation des amortissements	206 900 000,00		0,00	0,00
777	Quote-part subv invest transf cpte résul	9 364 200,00		0,00	0,00
7811	Rep. amort. immos corpo. et incorp.	0,00		0,00	0,00
791	Transferts de charges de fonctionnement	0,00		0,00	0,00
043	Opérations ordre intérieur de la section (4)	0,00		0,00	0,00
TOTAL DES RECETTES D'ORDRE		216 264 200,00		0,00	0,00

TOTAL DES RECETTES DE FONCTIONNEMENT DE L'EXERCICE (= Total des opérations réelles et d'ordre)	2 754 996 844,57	0,00	79 662 190,00	79 662 190,00
---	-------------------------	-------------	----------------------	----------------------

R 002 RESULTAT REPORTE	72 656 674,19
-------------------------------	----------------------

TOTAL DES RECETTES DE FONCTIONNEMENT CUMULEES	2 907 315 708,76
--	-------------------------

(1) Détailler les articles utilisés conformément au plan de comptes.

(2) Voir état I-B pour le contenu du budget de l'exercice.

(3) La colonne RAR n'est à renseigner qu'en l'absence de reprise anticipée du résultat lors du vote du budget primitif.

(4) Cf. définitions des chapitres des opérations d'ordre, RF 042 = DI 040, RF 043 = DF 043.

(5) Hors recettes imputées aux chapitres 015, 016 et 017.

Détail du calcul des ICNE au compte 7622 (6)

Montant des ICNE de l'exercice	0,00
Montant des ICNE de l'exercice N-1	0,00
= Différence ICNE N – ICNE N-1	0,00

(6) Le montant des ICNE de l'exercice correspond au montant de l'étape en cours cumulé aux crédits de l'exercice. Si le montant des ICNE de l'exercice est inférieur au montant de l'exercice N-1, le montant du compte 7622 sera négatif.

IV – ANNEXES	IV
PRESENTATION CROISEE PAR FONCTION – VUE D'ENSEMBLE	A1

Libellé	01 Opérations non ventilables	0 Services généraux	1 Sécurité	2 Enseignement	3 Culture, jeunesse, sports	4 Prévention médico-sociale
---------	----------------------------------	------------------------	---------------	-------------------	--------------------------------	--------------------------------

INVESTISSEMENT						
DEPENSES						
Dépenses réelles	96 632 300	33 429 011	24 560 408	138 578 037	9 867 288	3 249 307
- Equipements départx		32 504 011	8 277 500	127 114 437	3 172 496	0
- Equip. non départx (c/204)		925 000	16 282 908	11 463 600	6 694 792	3 249 307
- Opérations financières	96 632 300					
<i>Dépenses d'ordre</i>	239 656 200					
Total dépenses de l'exercice	336 288 500	33 429 011	24 560 408	138 578 037	9 867 288	3 249 307
RAR N-1 et reports	283 050 489	0	0	0	0	0
Total cumulé dépenses d'investissement	619 338 989	33 429 011	24 560 408	138 578 037	9 867 288	3 249 307
RECETTES						
Total recettes de l'exercice	1 277 960 568	165 621	1 120 000	11 999 148	534 370	0
RAR N-1 et reports	0	0	0	0	0	0
Total cumulé recettes d'investissement	1 277 960 568	165 621	1 120 000	11 999 148	534 370	0

FONCTIONNEMENT						
DEPENSES						
Total dépenses de l'exercice	591 180 049	196 044 760	86 276 045	157 277 786	81 185 295	43 403 142
RAR N-1 et reports	0	0	0	0	0	0
Total cumulé dépenses de fonctionnement	591 180 049	196 044 760	86 276 045	157 277 786	81 185 295	43 403 142
RECETTES						
Total recettes de l'exercice	2 551 109 567	16 454 743	0	5 413 000	913 350	11 055 624
RAR N-1 et reports	72 656 674	0	0	0	0	0
Total cumulé recettes de fonctionnement	2 623 766 241	16 454 743	0	5 413 000	913 350	11 055 624

IV – ANNEXES	IV
PRESENTATION CROISEE PAR FONCTION	A1

Libellé	5 Action sociale (hors RMI, RSA, APA)	5-4 Revenu minimum d'insertion	5-5 Personnes dépendantes (APA)	5-6 Revenu de solidarité active	6 Réseaux et infrastructures	7 Aménagement et environnement	8 Transports	9 Développement économique	TOTAL
---------	--	--------------------------------------	--	---------------------------------------	------------------------------------	--------------------------------------	-----------------	----------------------------------	-------

INVESTISSEMENT									
DEPENSES									
Dépenses réelles	74 830 379	0	0	30 000	118 919 681	234 497 124	24 759 458	12 928 298	772 281 292
- Equipements départx	70 123 000	0	0	0	62 665 343	7 467 970	0	130 320	311 455 078
- Equip. non départx (c/204)	4 707 379	0	0	30 000	56 254 338	227 029 154	24 759 458	12 797 978	364 193 914
- Opérations financières									96 632 300
<i>Dépenses d'ordre</i>									239 656 200
Total dépenses de l'exercice	74 830 379	0	0	30 000	118 919 681	234 497 124	24 759 458	12 928 298	1 011 937 492
RAR N-1 et reports	0	0	0	0	0	0	0	0	283 050 489
Total cumulé dépenses d'investissement	74 830 379	0	0	30 000	118 919 681	234 497 124	24 759 458	12 928 298	1 294 987 981
RECETTES									
Total recettes de l'exercice	100 000	0	0	0	2 537 000	571 274	0	0	1 294 987 981
RAR N-1 et reports	0	0	0	0	0	0	0	0	0
Total cumulé recettes d'investissement	100 000	0	0	0	2 537 000	571 274	0	0	1 294 987 981

FONCTIONNEMENT									
DEPENSES									
Total dépenses de l'exercice	905 248 132	0	189 927 350	536 269 136	39 888 277	27 467 426	35 610 463	17 537 847	2 907 315 709
RAR N-1 et reports	0	0	0	0	0	0	0	0	0
Total cumulé dépenses de fonctionnement	905 248 132	0	189 927 350	536 269 136	39 888 277	27 467 426	35 610 463	17 537 847	2 907 315 709
RECETTES									
Total recettes de l'exercice	140 423 594	0	84 388 000	22 634 957	1 204 200	295 000	0	767 000	2 834 659 035
RAR N-1 et reports	0	0	0	0	0	0	0	0	72 656 674
Total cumulé recettes de fonctionnement	140 423 594	0	84 388 000	22 634 957	1 204 200	295 000	0	767 000	2 907 315 709

IV – ANNEXES	IV
PRESENTATION CROISEE PAR FONCTION – VUE D'ENSEMBLE	A1

Art. (1)	Libellé	01 Opérations non ventilables	0 Services généraux	1 Sécurité	2 Enseignement	3 Culture, jeunesse, sports	4 Prévention médico-sociale
----------	---------	----------------------------------	------------------------	---------------	-------------------	--------------------------------	--------------------------------

INVESTISSEMENT							
DEPENSES							
Total dépenses d'investissement		336 288 500	33 429 011	24 560 408	138 578 037	9 867 288	3 249 307
Dépenses réelles		96 632 300	33 429 011	24 560 408	138 578 037	9 867 288	3 249 307
020	Dépenses imprévues	300 000	0	0	0	0	0
133	Fonds affectés à l'équipement amort.	26 300	0	0	0	0	0
163	Emprunts obligataires	20 000 000	0	0	0	0	0
164	Emprunts auprès des ét. financiers	76 000 000	0	0	0	0	0
165	Dépôts et cautionnements reçus	56 000	0	0	0	0	0
203	Frais d'études, recherche, développement	0	17 427 000	1 255 000	11 891 994	120 000	0
204	Subventions d'équipement versées	0	925 000	16 282 908	11 463 600	6 694 792	3 249 307
205	Licences, logiciels, droits similaires	0	5 258 000	0	1 346 000	0	0
211	Terrains	0	0	0	0	0	0
212	Agencements et aménagements de terrains	0	0	0	0	0	0
213	Constructions	0	-5 000 000	0	3 038 000	0	0
215	Install., matériel, outillage techniques	0	0	0	0	27 500	0
216	Collections et oeuvres d'art	0	0	0	0	299 466	0
218	Autres immobilisations corporelles	0	8 395 085	1 347 500	27 370 000	1 456 751	0
231	Immobilisations corporelles en cours	0	6 193 926	4 245 000	68 506 093	1 268 780	0
237	Avances commandes immo incorporelles	0	10 000	0	0	0	0
238	Avances commandes immo corporelles	0	220 000	1 430 000	14 962 350	0	0
274	Prêts	250 000	0	0	0	0	0
<i>Dépenses d'ordre</i>		<i>239 656 200</i>	<i>0</i>	<i>0</i>	<i>0</i>	<i>0</i>	<i>0</i>
<i>Opérations d'ordre entre section</i>		<i>216 264 200</i>	<i>0</i>	<i>0</i>	<i>0</i>	<i>0</i>	<i>0</i>
139	<i>Subv. invest. transférées cpte résultat</i>	<i>9 364 200</i>	<i>0</i>	<i>0</i>	<i>0</i>	<i>0</i>	<i>0</i>
198	<i>Neutralisation des amortissements</i>	<i>206 900 000</i>	<i>0</i>	<i>0</i>	<i>0</i>	<i>0</i>	<i>0</i>
<i>Opérations patrimoniales</i>		<i>23 392 000</i>	<i>0</i>	<i>0</i>	<i>0</i>	<i>0</i>	<i>0</i>
203	<i>Frais d'études, recherche, développement</i>	<i>200 000</i>	<i>0</i>	<i>0</i>	<i>0</i>	<i>0</i>	<i>0</i>
204	<i>Subventions d'équipement versées</i>	<i>7 610 000</i>	<i>0</i>	<i>0</i>	<i>0</i>	<i>0</i>	<i>0</i>
212	<i>Agencements et aménagements de terrains</i>	<i>200 000</i>	<i>0</i>	<i>0</i>	<i>0</i>	<i>0</i>	<i>0</i>
231	<i>Immobilisations corporelles en cours</i>	<i>15 382 000</i>	<i>0</i>	<i>0</i>	<i>0</i>	<i>0</i>	<i>0</i>
RECETTES							
Total recettes d'investissement		1 277 960 568	165 621	1 120 000	11 999 148	534 370	0
Recettes réelles		770 088 561	165 621	1 120 000	11 999 148	534 370	0
024	Produits des cessions d'immobilisations	3 120 000	10 000	0	0	0	0
102	Dotations et fonds d'investissement	28 807 592	0	0	0	0	0
106	Réserves	289 855 257	0	0	0	0	0

Département des B.D.R. - BUDGET DEPARTEMENTAL - DM - 2022

Art. (1)	Libellé	01	0	1	2	3	4
		Opérations non ventilables	Services généraux	Sécurité	Enseignement	Culture, jeunesse, sports	Prévention médico-sociale
131	Subv inv rattachées aux actifs amort	0	5 000	1 120 000	4 032 000	527 600	0
132	Subv inv rattachées aux actifs non amort	0	0	0	0	6 770	0
133	Fonds affectés à l'équipement amort.	1 800 000	0	0	7 919 148	0	0
134	Fonds affectés à l'équipement non amort.	500 000	0	0	0	0	0
163	Emprunts obligataires	100 000 000	0	0	0	0	0
164	Emprunts auprès des ét. financiers	344 382 330	0	0	0	0	0
203	Frais d'études, recherche, développement	0	101 380	0	11 000	0	0
204	Subventions d'équipement versées	0	0	0	37 000	0	0
218	Autres immobilisations corporelles	0	21 241	0	0	0	0
231	Immobilisations corporelles en cours	0	28 000	0	0	0	0
274	Prêts	1 542 534	0	0	0	0	0
276	Autres créances immobilisées	80 848	0	0	0	0	0
Recettes d'ordre		507 872 007	0	0	0	0	0
Opérations d'ordre entre section		484 480 007	0	0	0	0	0
021	Virement de la section de fonctionnement	147 939 154	0	0	0	0	0
169	Primes de remboursement des obligations	17 653	0	0	0	0	0
280	Amort. immobilisations incorporelles	271 613 200	0	0	0	0	0
281	Amortissement immobilisations corporelle	51 610 000	0	0	0	0	0
481	Charges à rép. sur plusieurs exercices	13 300 000	0	0	0	0	0
Opérations patrimoniales		23 392 000	0	0	0	0	0
203	Frais d'études, recherche, développement	5 782 000	0	0	0	0	0
218	Autres immobilisations corporelles	7 610 000	0	0	0	0	0
237	Avances commandes immo incorporelles	200 000	0	0	0	0	0
238	Avances commandes immo corporelles	9 800 000	0	0	0	0	0

FONCTIONNEMENT

DEPENSES							
Total dépenses de fonctionnement		591 180 049	196 044 760	86 276 045	157 277 786	81 185 295	43 403 142
Dépenses réelles		106 700 042	196 044 760	86 276 045	157 277 786	81 185 295	43 403 142
022	Dépenses imprévues	200 000	0	0	0	0	0
604	Achats d'études, prestations de services	0	0	0	0	0	0
606	Achats non stockés de matières et fourni	0	10 741 492	922 564	14 577 128	1 979 452	1 209 045
607	Achats de marchandises	0	75 000	0	0	0	0
611	Contrats de prestations de services	0	991 432	0	350 000	1 384 399	114 000
612	Redevances de crédit-bail	0	0	0	0	200	0
613	Locations	0	3 630 188	103 000	214 910	500	169 000
614	Charges locatives et de copropriété	0	2 120 000	0	0	200	0
615	Entretien et réparations	0	13 932 880	1 522 281	4 479 326	520 053	0
616	Primes d'assurances	0	1 915 196	75 000	0	50	0
617	Etudes et recherches	0	15 000	0	532 891	0	0
618	Divers	0	2 435 527	0	69 298	141 525	0
621	Personnel extérieur au service	0	210 000	1 000	10 000	400 000	5 000

Département des B.D.R. - BUDGET DEPARTEMENTAL - DM - 2022

Art. (1)	Libellé	01	0	1	2	3	4
		Opérations non ventilables	Services généraux	Sécurité	Enseignement	Culture, jeunesse, sports	Prévention médico-sociale
622	Rémunérations intermédiaires, honoraires	0	6 815 361	0	4 543 580	13 835 821	2 445 780
623	Pub., publications, relations publiques	0	7 523 649	0	100 200	8 670 293	0
624	Transports biens, transports collectifs	0	744 000	0	0	113 511	0
625	Déplacements et missions	0	624 500	335 000	0	300	744 000
626	Frais postaux et frais télécommunication	0	4 314 588	0	2 423 132	1 100	0
627	Services bancaires et assimilés	0	852 000	0	0	400	0
628	Divers	0	12 804 052	0	81 068	18 000	654 952
633	Impôts, taxes, versements (autre orga.)	0	1 406 000	0	1 236 000	297 200	505 500
635	Autres impôts, taxes (Admin Impôts)	0	824 829	0	0	0	0
637	Autres impôts, taxes (autres organismes)	0	494 456	0	0	102 433	0
6411	Personnel titulaire	0	68 061 500	0	53 583 000	14 172 500	21 287 000
6412	Assistantes maternelles	0	0	0	0	0	0
6413	Personnel non titulaire	0	7 521 000	0	6 079 000	940 000	1 360 000
6414	Personnel rémunéré à la vacation	0	162 000	0	0	150 000	1 103 000
6417	Rémunérations des apprentis	0	357 000	0	15 000	10 000	10 000
645	Charges sécurité sociale et prévoyance	0	25 422 500	0	20 052 000	5 382 900	8 355 000
647	Autres charges sociales	0	12 866 000	0	472 000	150	0
648	Autres charges de personnel	0	37 500	0	27 000	33 000	6 000
651	Aides à la personne	0	70 000	0	2 770 000	250 000	0
65171	RSA - Vers. allocations forfaitaires	0	0	0	0	0	0
65172	RSA - Vers. alloc. forfaitaires maj.	0	0	0	0	0	0
652	Frais de séjour, héberg., inhumation	0	100 000	0	0	0	444 768
653	Indemnités, frais et formation élus	0	4 268 000	0	0	0	0
654	Pertes sur créances irrécouvrables	0	2 000	0	0	0	0
655	Contributions obligatoires	0	10 000	82 107 200	29 400 000	2 362 081	1 983 000
656	Participations	0	1 483 100	1 200 000	13 000	0	6 000
657	Subventions de fonctionnement versées	0	2 073 460	10 000	16 223 654	30 416 426	2 999 096
658	Charges diverses de gestion courante	1 018 000	16 550	0	0	0	0
661	Charges d'intérêts	18 300 000	0	0	0	0	0
668	Autres charges financières	50 000	0	0	0	0	0
671	Charges exceptionnelles opér. de gestion	5 000	800 000	0	600	0	0
673	Titres annulés (sur exercices antérieurs	0	301 000	0	25 000	0	2 000
678	Autres charges exceptionnelles	0	23 000	0	0	2 800	0
681	Dot. amort. et prov. Charges de fonct.	9 449 455	0	0	0	0	0
739	Reverst. et restit. sur impôts et taxes	77 677 587	0	0	0	0	0
<i>Dépenses d'ordre</i>		<i>484 480 007</i>	<i>0</i>	<i>0</i>	<i>0</i>	<i>0</i>	<i>0</i>
<i>Opérations d'ordre entre section</i>		<i>484 480 007</i>	<i>0</i>	<i>0</i>	<i>0</i>	<i>0</i>	<i>0</i>
023	<i>Virement à la section d'investissement</i>	<i>147 939 154</i>	<i>0</i>	<i>0</i>	<i>0</i>	<i>0</i>	<i>0</i>
681	<i>Dot. amort. et prov. Charges de fonct.</i>	<i>336 523 200</i>	<i>0</i>	<i>0</i>	<i>0</i>	<i>0</i>	<i>0</i>
686	<i>Dot. amort. et prov. Charges financières</i>	<i>17 653</i>	<i>0</i>	<i>0</i>	<i>0</i>	<i>0</i>	<i>0</i>
<i>Opérations d'ordre à l'intérieur de la section</i>		<i>0</i>	<i>0</i>	<i>0</i>	<i>0</i>	<i>0</i>	<i>0</i>
RECETTES							

Département des B.D.R. - BUDGET DEPARTEMENTAL - DM - 2022

Art. (1)	Libellé	01 Opérations non ventilables	0 Services généraux	1 Sécurité	2 Enseignement	3 Culture, jeunesse, sports	4 Prévention médico-sociale
Total recettes de fonctionnement		2 551 109 567	16 454 743	0	5 413 000	913 350	11 055 624
Recettes réelles		2 334 845 367	16 454 743	0	5 413 000	913 350	11 055 624
6419	Remboursements rémunérations personnel	0	370 000	0	0	0	0
645	Charges sécurité sociale et prévoyance	0	550 000	0	0	0	0
702	Ventes de récoltes et produits forestier	0	2 500	0	0	0	0
703	Redevances utilisation du domaine	0	130 000	0	0	3 750	0
706	Prestations de services	0	200 000	0	0	342 500	0
708	Autres produits	0	865 000	0	0	217 000	0
731	Impositions directes	297 509 937	0	0	0	0	0
732	Droits d'enregistrement,taxes urbanisme	576 464 108	0	0	0	0	0
734	Taxes liées aux véhicules	249 200 000	0	0	0	0	0
735	Impôts et taxes spécif. prod. énergie	399 300 000	0	0	0	0	0
736	Impôts et taxes / activités services	1 418 000	0	0	0	0	0
738	Autres taxes	416 069 643	0	0	0	0	0
741	D.G.F.	296 208 593	0	0	0	0	0
744	FCTVA	1 439 230	0	0	0	0	0
746	Dotation générale de décentralisation	11 932 208	0	0	0	0	0
747	Participations	0	123 000	0	50 000	100 000	6 698 805
748	Autres attributions et participations	53 181 627	0	0	4 788 000	160 000	0
751	Recouvrements de dépenses d'aide sociale	0	0	0	0	0	4 356 819
752	Revenus des immeubles	0	3 300 000	0	60 000	0	0
753	Recouvrement indus d'insertion et aides	0	0	0	0	0	0
757	Redevances versées par fermiers, conces.	0	0	0	0	0	0
758	Produits divers de gestion courante	50	5 137 243	0	65 000	100	0
761	Produits de participations	6 428 037	0	0	0	0	0
762	Produits autres immo. financières	1 200	0	0	0	0	0
768	Autres produits financiers	310 000	0	0	0	0	0
771	Produits exception. / opérations gestion	499 000	610 000	0	0	0	0
773	Mandats annulés (exercices antérieurs)	0	51 000	0	280 000	90 000	0
778	Autres produits exceptionnels	0	5 116 000	0	170 000	0	0
781	Rep. amort. et prov. produits fonct. cou	6 760 385	0	0	0	0	0
786	Rep. prov. - Produits financiers	18 123 349	0	0	0	0	0
<i>Recettes d'ordre</i>		<i>216 264 200</i>	<i>0</i>	<i>0</i>	<i>0</i>	<i>0</i>	<i>0</i>
<i>Opérations d'ordre entre section</i>		<i>216 264 200</i>	<i>0</i>	<i>0</i>	<i>0</i>	<i>0</i>	<i>0</i>
776	<i>Différences sur réalisations (négatives)</i>	<i>206 900 000</i>	<i>0</i>	<i>0</i>	<i>0</i>	<i>0</i>	<i>0</i>
777	<i>Quote-part subv invest transf cpte résul</i>	<i>9 364 200</i>	<i>0</i>	<i>0</i>	<i>0</i>	<i>0</i>	<i>0</i>
<i>Opérations d'ordre à l'intérieur de la section</i>		<i>0</i>	<i>0</i>	<i>0</i>	<i>0</i>	<i>0</i>	<i>0</i>

(1) Détailler les comptes à trois chiffres sauf pour les comptes 641 et 6516 qui sont déclinés à quatre chiffres et le compte 6517 qui est décliné à cinq chiffres.

IV – ANNEXES	IV
PRESENTATION CROISEE PAR FONCTION	A1

Art. (1)	Libellé	5 Action sociale (hors RMI, RSA, APA)	5-4 Revenu minimum d'insertion	5-5 Personnes dépendantes (APA)	5-6 Revenu de solidarité active	6 Réseaux et infrastructures	7 Aménagement et environnement	8 Transports	9 Développement économique	TOTAL
----------	---------	--	-----------------------------------	------------------------------------	------------------------------------	---------------------------------	-----------------------------------	-----------------	-------------------------------	-------

INVESTISSEMENT

DEPENSES

Total dépenses d'investissement		74 830 379	0	0	30 000	118 919 681	234 497 124	24 759 458	12 928 298	1 011 937 492
Dépenses réelles		74 830 379	0	0	30 000	118 919 681	234 497 124	24 759 458	12 928 298	772 281 292
020	Dépenses imprévues	0	0	0	0	0	0	0	0	300 000
133	Fonds affectés à l'équipement amort.	0	0	0	0	0	0	0	0	26 300
163	Emprunts obligataires	0	0	0	0	0	0	0	0	20 000 000
164	Emprunts auprès des ét. financiers	0	0	0	0	0	0	0	0	76 000 000
165	Dépôts et cautionnements reçus	0	0	0	0	0	0	0	0	56 000
203	Frais d'études, recherche, développement	448 000	0	0	0	5 892 960	758 773	0	85 125	37 878 852
204	Subventions d'équipement versées	4 707 379	0	0	30 000	56 254 338	227 029 154	24 759 458	12 797 978	364 193 914
205	Licences, logiciels, droits similaires	0	0	0	0	0	62 934	0	45 196	6 712 130
211	Terrains	0	0	0	0	0	866 500	0	0	866 500
212	Agencements et aménagements de terrains	0	0	0	0	0	2 750 053	0	0	2 750 053
213	Constructions	61 200 000	0	0	0	0	0	0	0	59 238 000
215	Install., matériel, outillage techniques	0	0	0	0	3 498 383	10 000	0	0	3 535 883
216	Collections et oeuvres d'art	0	0	0	0	0	132 670	0	0	432 136
218	Autres immobilisations corporelles	48 000	0	0	0	400 000	1 342 039	0	0	40 359 375
231	Immobilisations corporelles en cours	8 427 000	0	0	0	52 874 000	1 470 000	0	0	142 984 799
237	Avances commandes immo incorporelles	0	0	0	0	0	0	0	0	10 000
238	Avances commandes immo corporelles	0	0	0	0	0	75 000	0	0	16 687 350
274	Prêts	0	0	0	0	0	0	0	0	250 000
<i>Dépenses d'ordre</i>		<i>0</i>	<i>0</i>	<i>0</i>	<i>0</i>	<i>0</i>	<i>0</i>	<i>0</i>	<i>0</i>	<i>239 656 200</i>
<i>Opérations d'ordre entre section</i>		<i>0</i>	<i>0</i>	<i>0</i>	<i>0</i>	<i>0</i>	<i>0</i>	<i>0</i>	<i>0</i>	<i>216 264 200</i>
139	<i>Subv. invest. transférées cpte résultat</i>	<i>0</i>	<i>0</i>	<i>0</i>	<i>0</i>	<i>0</i>	<i>0</i>	<i>0</i>	<i>0</i>	<i>9 364 200</i>
198	<i>Neutralisation des amortissements</i>	<i>0</i>	<i>0</i>	<i>0</i>	<i>0</i>	<i>0</i>	<i>0</i>	<i>0</i>	<i>0</i>	<i>206 900 000</i>
<i>Opérations patrimoniales</i>		<i>0</i>	<i>0</i>	<i>0</i>	<i>0</i>	<i>0</i>	<i>0</i>	<i>0</i>	<i>0</i>	<i>23 392 000</i>
203	<i>Frais d'études, recherche, développement</i>	<i>0</i>	<i>0</i>	<i>0</i>	<i>0</i>	<i>0</i>	<i>0</i>	<i>0</i>	<i>0</i>	<i>200 000</i>
204	<i>Subventions d'équipement versées</i>	<i>0</i>	<i>0</i>	<i>0</i>	<i>0</i>	<i>0</i>	<i>0</i>	<i>0</i>	<i>0</i>	<i>7 610 000</i>
212	<i>Agencements et aménagements de terrains</i>	<i>0</i>	<i>0</i>	<i>0</i>	<i>0</i>	<i>0</i>	<i>0</i>	<i>0</i>	<i>0</i>	<i>200 000</i>
231	<i>Immobilisations corporelles en cours</i>	<i>0</i>	<i>0</i>	<i>0</i>	<i>0</i>	<i>0</i>	<i>0</i>	<i>0</i>	<i>0</i>	<i>15 382 000</i>

RECETTES

Total recettes d'investissement		100 000	0	0	0	2 537 000	571 274	0	0	1 294 987 981
Recettes réelles		100 000	0	0	0	2 537 000	571 274	0	0	787 115 974
024	Produits des cessions d'immobilisations	0	0	0	0	163 000	0	0	0	3 293 000
102	Dotations et fonds d'investissement	0	0	0	0	0	0	0	0	28 807 592

Département des B.D.R. - BUDGET DEPARTEMENTAL - DM - 2022

Art. (1)	Libellé	5 Action sociale (hors RMI, RSA, APA)	5-4 Revenu minimum d'insertion	5-5 Personnes dépendantes (APA)	5-6 Revenu de solidarité active	6 Réseaux et infrastructures	7 Aménagement et environnement	8 Transports	9 Développement économique	TOTAL
106	Réserves	0	0	0	0	0	0	0	0	289 855 257
131	Subv inv rattachées aux actifs amort	0	0	0	0	0	30 000	0	0	5 714 600
132	Subv inv rattachées aux actifs non amort	0	0	0	0	2 374 000	541 274	0	0	2 922 044
133	Fonds affectés à l'équipement amort.	0	0	0	0	0	0	0	0	9 719 148
134	Fonds affectés à l'équipement non amort.	0	0	0	0	0	0	0	0	500 000
163	Emprunts obligataires	0	0	0	0	0	0	0	0	100 000 000
164	Emprunts auprès des ét. financiers	0	0	0	0	0	0	0	0	344 382 330
203	Frais d'études, recherche, développement	0	0	0	0	0	0	0	0	112 380
204	Subventions d'équipement versées	0	0	0	0	0	0	0	0	37 000
218	Autres immobilisations corporelles	0	0	0	0	0	0	0	0	21 241
231	Immobilisations corporelles en cours	0	0	0	0	0	0	0	0	28 000
274	Prêts	100 000	0	0	0	0	0	0	0	1 642 534
276	Autres créances immobilisées	0	0	0	0	0	0	0	0	80 848
<i>Recettes d'ordre</i>		0	0	0	0	0	0	0	0	507 872 007
<i>Opérations d'ordre entre section</i>		0	0	0	0	0	0	0	0	484 480 007
021	<i>Virement de la section de fonctionnement</i>	0	0	0	0	0	0	0	0	147 939 154
169	<i>Primes de remboursement des obligations</i>	0	0	0	0	0	0	0	0	17 653
280	<i>Amort. immobilisations incorporelles</i>	0	0	0	0	0	0	0	0	271 613 200
281	<i>Amortissement immobilisations corporelle</i>	0	0	0	0	0	0	0	0	51 610 000
481	<i>Charges à rép. sur plusieurs exercices</i>	0	0	0	0	0	0	0	0	13 300 000
<i>Opérations patrimoniales</i>		0	0	0	0	0	0	0	0	23 392 000
203	<i>Frais d'études, recherche, développement</i>	0	0	0	0	0	0	0	0	5 782 000
218	<i>Autres immobilisations corporelles</i>	0	0	0	0	0	0	0	0	7 610 000
237	<i>Avances commandes immo incorporelles</i>	0	0	0	0	0	0	0	0	200 000
238	<i>Avances commandes immo corporelles</i>	0	0	0	0	0	0	0	0	9 800 000

FUNCTIONNEMENT

		DEPENSES								
Total dépenses de fonctionnement		905 248 132	0	189 927 350	536 269 136	39 888 277	27 467 426	35 610 463	17 537 847	2 907 315 709
Dépenses réelles		905 248 132	0	189 927 350	536 269 136	39 888 277	27 467 426	35 610 463	17 537 847	2 422 835 702
022	Dépenses imprévues	0	0	0	0	0	0	0	0	200 000
604	Achats d'études, prestations de services	0	0	0	0	0	0	0	585 552	585 552
606	Achats non stockés de matières et fourni	2 677 671	0	0	0	1 178 691	780 089	0	62 066	34 128 200
607	Achats de marchandises	0	0	0	0	0	0	0	0	75 000
611	Contrats de prestations de services	5 317 406	0	0	0	28 000	301 229	0	10 000	8 496 466
612	Redevances de crédit-bail	0	0	0	0	0	0	0	0	200
613	Locations	5 786 414	0	0	0	18 500	10 074	0	0	9 932 586
614	Charges locatives et de copropriété	0	0	0	0	0	0	0	0	2 120 200
615	Entretien et réparations	1 352 411	0	0	0	7 031 195	881 976	0	0	29 720 121
616	Primes d'assurances	0	0	0	0	270 000	0	0	0	2 260 246

Département des B.D.R. - BUDGET DEPARTEMENTAL - DM - 2022

Art. (1)	Libellé	5 Action sociale (hors RMI, RSA, APA)	5-4 Revenu minimum d'insertion	5-5 Personnes dépendantes (APA)	5-6 Revenu de solidarité active	6 Réseaux et infrastructures	7 Aménagement et environnement	8 Transports	9 Développement économique	TOTAL
617	Etudes et recherches	146 920	0	0	0	0	576 026	0	0	1 270 836
618	Divers	130 250	0	0	0	660	7 000	0	0	2 784 261
621	Personnel extérieur au service	40 000	0	5 000	790 334	5 000	10 000	0	503 000	1 979 334
622	Rémunérations intermédiaires, honoraires	2 179 296	0	80 000	7 953 715	288 190	78 092	0	139 920	38 359 755
623	Pub., publications, relations publiques	439 200	0	0	0	17 000	79 300	0	200 850	17 030 493
624	Transports biens, transports collectifs	7 178 000	0	0	0	0	0	0	0	8 035 511
625	Déplacements et missions	1 126 000	0	107 350	64 000	0	0	0	0	3 001 150
626	Frais postaux et frais télécommunication	0	0	0	0	0	0	0	0	6 738 820
627	Services bancaires et assimilés	0	0	0	0	0	0	0	0	852 400
628	Divers	4 455 760	0	0	0	124 000	104 000	0	120 604	18 362 436
633	Impôts, taxes, versements (autre orga.)	1 466 000	0	77 000	211 500	425 000	182 000	1 000	154 000	5 961 200
635	Autres impôts, taxes (Admin Impôts)	0	0	0	0	320 000	2 000	0	0	1 146 829
637	Autres impôts, taxes (autres organismes)	0	0	0	0	0	0	0	0	596 890
6411	Personnel titulaire	51 652 000	0	3 953 000	9 700 000	20 617 000	9 633 000	7 000	1 910 000	254 576 000
6412	Assistantes maternelles	19 149 200	0	0	0	0	0	0	0	19 149 200
6413	Personnel non titulaire	4 275 000	0	52 000	590 000	530 000	232 000	1 000	168 000	21 748 000
6414	Personnel rémunéré à la vacation	95 000	0	600 000	30 000	2 000	5 000	0	0	2 147 000
6417	Rémunérations des apprentis	0	0	10 000	10 000	20 000	0	0	0	432 000
645	Charges sécurité sociale et prévoyance	28 615 300	0	1 143 000	3 512 000	7 208 000	3 228 000	2 000	701 000	103 621 700
647	Autres charges sociales	545 000	0	0	0	30 000	0	0	3 000	13 916 150
648	Autres charges de personnel	26 000	0	2 000	8 000	28 000	4 500	0	3 000	175 000
651	Aides à la personne	159 760 000	0	183 878 000	3 139 038	0	0	0	0	349 867 038
65171	RSA - Vers. allocations forfaitaires	0	0	0	397 000 000	0	0	0	0	397 000 000
65172	RSA - Vers. alloc. forfaitaires maj.	0	0	0	72 000 000	0	0	0	0	72 000 000
652	Frais de séjour, héberg., inhumation	526 555 209	0	0	0	0	0	0	0	527 099 977
653	Indemnités, frais et formation élus	0	0	0	0	0	0	0	0	4 268 000
654	Pertes sur créances irrécouvrables	291 000	0	10 000	1 413 000	0	0	0	0	1 716 000
655	Contributions obligatoires	6 089 114	0	0	0	1 079 141	293 267	31 839 463	0	155 163 266
656	Participations	15 503 479	0	0	9 924 039	5 900	2 801 500	3 760 000	2 690 577	37 387 595
657	Subventions de fonctionnement versées	59 596 503	0	0	28 220 562	10 000	6 455 374	0	10 137 253	156 142 328
658	Charges diverses de gestion courante	4 000	0	0	1 352 948	0	1 803 000	0	149 024	4 343 522
661	Charges d'intérêts	0	0	0	0	0	0	0	0	18 300 000
668	Autres charges financières	0	0	0	0	0	0	0	0	50 000
671	Charges exceptionnelles opér. de gestion	21 000	0	0	0	550 000	0	0	0	1 376 600
673	Titres annulés (sur exercices antérieurs	720 000	0	10 000	350 000	0	0	0	0	1 408 000
678	Autres charges exceptionnelles	55 000	0	0	0	102 000	0	0	0	182 800
681	Dot. amort. et prov. Charges de fonct.	0	0	0	0	0	0	0	0	9 449 455
739	Reverst. et restit. sur impôts et taxes	0	0	0	0	0	0	0	0	77 677 587
	<i>Dépenses d'ordre</i>	0	0	0	0	0	0	0	0	484 480 007
	<i>Opérations d'ordre entre section</i>	0	0	0	0	0	0	0	0	484 480 007
023	<i>Virement à la section d'investissement</i>	0	0	0	0	0	0	0	0	147 939 154

Département des B.D.R. - BUDGET DEPARTEMENTAL - DM - 2022

Art. (1)	Libellé	5 Action sociale (hors RMI, RSA, APA)	5-4 Revenu minimum d'insertion	5-5 Personnes dépendantes (APA)	5-6 Revenu de solidarité active	6 Réseaux et infrastructures	7 Aménagement et environnement	8 Transports	9 Développement économique	TOTAL
681	Dot. amort. et prov. Charges de fonct.	0	0	0	0	0	0	0	0	336 623 200
686	Dot. amort. et prov. Charges financières	0	0	0	0	0	0	0	0	17 653
Opérations d'ordre à l'intérieur de la section		0	0	0	0	0	0	0	0	0
RECETTES										
Total recettes de fonctionnement		140 423 594	0	84 388 000	22 634 957	1 204 200	295 000	0	767 000	2 834 659 035
Recettes réelles		140 423 594	0	84 388 000	22 634 957	1 204 200	295 000	0	767 000	2 618 394 835
6419	Remboursements rémunérations personnel	0	0	0	0	0	0	0	0	370 000
645	Charges sécurité sociale et prévoyance	0	0	0	0	0	0	0	0	550 000
702	Ventes de récoltes et produits forestier	0	0	0	0	0	34 000	0	0	36 500
703	Redevances utilisation du domaine	0	0	0	0	1 015 000	106 000	0	7 000	1 261 750
706	Prestations de services	204 000	0	0	0	0	0	0	0	746 500
708	Autres produits	0	0	0	0	0	10 000	0	0	1 092 000
731	Impositions directes	0	0	0	0	0	0	0	0	297 509 937
732	Droits d'enregistrement,taxes urbanisme	0	0	0	0	0	0	0	0	576 464 108
734	Taxes liées aux véhicules	0	0	0	0	0	0	0	0	249 200 000
735	Impôts et taxes spécif. prod. énergie	0	0	0	0	0	0	0	0	399 300 000
736	Impôts et taxes / activités services	0	0	0	0	0	0	0	0	1 418 000
738	Autres taxes	0	0	0	0	0	0	0	0	416 069 643
741	D.G.F.	0	0	0	0	0	0	0	0	296 208 593
744	FCTVA	0	0	0	0	0	0	0	0	1 439 230
746	Dotation générale de décentralisation	0	0	0	0	0	0	0	0	11 932 208
747	Participations	56 338 386	0	83 658 000	16 150 000	0	125 000	0	500 000	163 743 191
748	Autres attributions et participations	0	0	0	0	0	0	0	0	58 129 627
751	Recouvrements de dépenses d'aide sociale	72 644 000	0	0	0	0	0	0	0	77 000 819
752	Revenus des immeubles	0	0	0	0	49 200	0	0	0	3 409 200
753	Recouvrement indus d'insertion et aides	0	0	100 000	5 000 000	0	0	0	0	5 100 000
757	Redevances versées par fermiers, conces.	0	0	0	0	0	10 000	0	260 000	270 000
758	Produits divers de gestion courante	7 000	0	0	0	20 000	0	0	0	5 229 393
761	Produits de participations	0	0	0	0	0	0	0	0	6 428 037
762	Produits autres immo. financières	0	0	0	0	0	0	0	0	1 200
768	Autres produits financiers	0	0	0	0	0	0	0	0	310 000
771	Produits exception. / opérations gestion	11 003 385	0	620 000	0	0	0	0	0	12 732 385
773	Mandats annulés (exercices antérieurs)	221 823	0	10 000	338 249	0	10 000	0	0	1 001 072
778	Autres produits exceptionnels	5 000	0	0	1 146 709	120 000	0	0	0	6 557 709
781	Rep. amort. et prov. produits fonct. cou	0	0	0	0	0	0	0	0	6 760 385
786	Rep. prov. - Produits financiers	0	0	0	0	0	0	0	0	18 123 349
Recettes d'ordre		0	0	0	0	0	0	0	0	216 264 200
Opérations d'ordre entre section		0	0	0	0	0	0	0	0	216 264 200
776	Différences sur réalisations (négatives)	0	0	0	0	0	0	0	0	206 900 000
777	Quote-part subv invest transf cpte résul	0	0	0	0	0	0	0	0	9 364 200

Département des B.D.R. - BUDGET DEPARTEMENTAL - DM - 2022

Art. (1)	Libellé	5 Action sociale (hors RMI, RSA, APA)	5-4 Revenu minimum d'insertion	5-5 Personnes dépendantes (APA)	5-6 Revenu de solidarité active	6 Réseaux et infrastructures	7 Aménagement et environnement	8 Transports	9 Développement économique	TOTAL
	<i>Opérations d'ordre à l'intérieur de la section</i>	0	0	0	0	0	0	0	0	0

IV – ANNEXES	IV
PRESENTATION CROISEE PAR FONCTION – OPERATIONS NON VENTILEES	A1/01

SOUS-FONCTION 01 OPERATIONS NON-VENTILABLES (hors RAR et reports)

INVESTISSEMENT

Art. (1)	Libellé	Opérations non ventilables 01
DEPENSES		336 288 500,00
Dépenses réelles		96 632 300,00
020	Dépenses imprévues	300 000,00
133	Fonds affectés à l'équipement amort.	26 300,00
163	Emprunts obligataires	20 000 000,00
164	Emprunts auprès des ét. financiers	76 000 000,00
165	Dépôts et cautionnements reçus	56 000,00
274	Prêts	250 000,00
Dépenses d'ordre		239 656 200,00
040	Opérations ordre transf. entre sections	216 264 200,00
139	Subv. invest. transférées cpte résultat	9 364 200,00
198	Neutralisation des amortissements	206 900 000,00
041	Opérations patrimoniales	23 392 000,00
203	Frais d'études, recherche, développement	200 000,00
204	Subventions d'équipement versées	7 610 000,00
212	Agencements et aménagements de terrains	200 000,00
231	Immobilisations corporelles en cours	15 382 000,00
RECETTES		1 277 960 568,49
Recettes réelles		770 088 561,26
024	Produits des cessions d'immobilisations	3 120 000,00
102	Dotations et fonds d'investissement	28 807 592,00
106	Réserves	289 855 257,29
133	Fonds affectés à l'équipement amort.	1 800 000,00
134	Fonds affectés à l'équipement non amort.	500 000,00
163	Emprunts obligataires	100 000 000,00
164	Emprunts auprès des ét. financiers	344 382 330,34
274	Prêts	1 542 533,63
276	Autres créances immobilisées	80 848,00
Recettes d'ordre		507 872 007,23
021	Virement de la section de fonctionnement	147 939 154,23
040	Opérations ordre transf. entre sections	336 540 853,00
169	Primes de remboursement des obligations	17 653,00
280	Amort. immobilisations incorporelles	271 613 200,00
281	Amortissement immobilisations corporelle	51 610 000,00
481	Charges à rép. sur plusieurs exercices	13 300 000,00
041	Opérations patrimoniales	23 392 000,00
203	Frais d'études, recherche, développement	5 782 000,00
218	Autres immobilisations corporelles	7 610 000,00
237	Avances commandes immo incorporelles	200 000,00
238	Avances commandes immo corporelles	9 800 000,00

(1) Détailler les comptes à trois chiffres sauf pour le compte 641 qui est décliné à quatre chiffres.

FONCTIONNEMENT

Art. (1)	Libellé	Opérations non ventilables 01
DEPENSES		591 180 049,23
Dépenses réelles		106 700 042,00
022	Dépenses imprévues	200 000,00
658	Charges diverses de gestion courante	1 018 000,00
661	Charges d'intérêts	18 300 000,00
668	Autres charges financières	50 000,00
671	Charges exceptionnelles opér. de gestion	5 000,00
681	Dot. amort. et prov. Charges de fonct.	9 449 455,00
739	Reverst. et restit. sur impôts et taxes	77 677 587,00
Dépenses d'ordre		484 480 007,23
023	Virement à la section d'investissement	147 939 154,23
042	Opérations ordre transf. entre sections	336 540 853,00
681	Dot. amort. et prov. Charges de fonct.	336 523 200,00
686	Dot. amort. et prov. Charges financières	17 653,00
043	Opérations ordre intérieur de la section	0,00
RECETTES		2 551 109 567,00

Département des B.D.R. - BUDGET DEPARTEMENTAL - DM - 2022

Art. (1)	Libellé	Opérations non ventilables 01
Recettes réelles		2 334 845 367,00
731	Impositions directes	297 509 937,00
732	Droits d'enregistrement,taxes urbanisme	576 464 108,00
734	Taxes liées aux véhicules	249 200 000,00
735	Impôts et taxes spécif. prod. énergie	399 300 000,00
736	Impôts et taxes / activités services	1 418 000,00
738	Autres taxes	416 069 643,00
741	D.G.F.	296 208 593,00
744	FCTVA	1 439 230,00
746	Dotation générale de décentralisation	11 932 208,00
748	Autres attributions et participations	53 181 627,00
758	Produits divers de gestion courante	50,00
761	Produits de participations	6 428 037,00
762	Produits autres immo. financières	1 200,00
768	Autres produits financiers	310 000,00
771	Produits exception. / opérations gestion	499 000,00
781	Rep. amort. et prov. produits fonct. cou	6 760 385,00
786	Rep. prov. - Produits financiers	18 123 349,00
Recettes d'ordre		216 264 200,00
042	Opérations ordre transf. entre sections	216 264 200,00
776	Différences sur réalisations (négatives)	206 900 000,00
777	Quote-part subv invest transf cpte résul	9 364 200,00
043	Opérations ordre intérieur de la section	0,00

(1) Détailler les comptes à trois chiffres sauf pour le compte 641 qui est décliné à quatre chiffres.

IV – ANNEXES	IV
PRESENTATION CROISEE PAR FONCTION	A1/0

FONCTION 0 – Services généraux (hors RAR)

INVESTISSEMENT

Art. (1)	Libellé	02 Administration générale				4 Coop. décent., act° europ. et inter.		05 Plan de relance (crise sanitaire)	TOTAL DE LA FONCTION (hors 01)
		020 Administration générale collectivité		021 Assemblée locale	023 Information, communication, publicité	041 Subvention globale	048 Autres		
		0201 Admin. gén. collect. (pers. non vent.)	0202 Admin. gén. collect. (autres moy. gén.)						
DEPENSES REELLES		0,00	33 404 010,98	0,00	0,00	25 000,00	0,00	33 429 010,98	
Equipements départementaux		0,00	32 504 010,98	0,00	0,00	0,00	0,00	32 504 010,98	
203	Frais d'études, recherche, développement	0,00	17 427 000,00	0,00	0,00	0,00	0,00	17 427 000,00	
205	Licences, logiciels, droits similaires	0,00	5 258 000,00	0,00	0,00	0,00	0,00	5 258 000,00	
211	Terrains	0,00	0,00	0,00	0,00	0,00	0,00	0,00	
213	Constructions	0,00	-5 000 000,00	0,00	0,00	0,00	0,00	-5 000 000,00	
218	Autres immobilisations corporelles	0,00	8 395 084,65	0,00	0,00	0,00	0,00	8 395 084,65	
231	Immobilisations corporelles en cours	0,00	6 193 926,33	0,00	0,00	0,00	0,00	6 193 926,33	
237	Avances commandes immo incorporelles	0,00	10 000,00	0,00	0,00	0,00	0,00	10 000,00	
238	Avances commandes immo corporelles	0,00	220 000,00	0,00	0,00	0,00	0,00	220 000,00	
Equipements non départementaux (c/204)		0,00	900 000,00	0,00	0,00	25 000,00	0,00	925 000,00	
RECETTES REELLES		0,00	165 621,00	0,00	0,00	0,00	0,00	165 621,00	
024	Produits des cessions d'immobilisations	0,00	10 000,00	0,00	0,00	0,00	0,00	10 000,00	
131	Subv inv rattachées aux actifs amort	0,00	5 000,00	0,00	0,00	0,00	0,00	5 000,00	
203	Frais d'études, recherche, développement	0,00	101 380,00	0,00	0,00	0,00	0,00	101 380,00	
218	Autres immobilisations corporelles	0,00	21 241,00	0,00	0,00	0,00	0,00	21 241,00	
231	Immobilisations corporelles en cours	0,00	28 000,00	0,00	0,00	0,00	0,00	28 000,00	

FONCTIONNEMENT

Art. (1)	Libellé	02 Administration générale				04 Coop. décent., act° europ. et inter.		05 Plan de relance (crise sanitaire)	TOTAL DE LA FONCTION (hors 01)
		020 Administration générale collectivité		021 Assemblée locale	023 Information, communication, publicité	041 Subvention globale	048 Autres		
		0201 Admin. gén. collect. (pers. non vent.)	0202 Admin. gén. collect. (autres moy. gén.)						
DEPENSES REELLES		111 512 027,00	67 662 661,27	4 568 000,00	10 247 402,19	866 160,00	1 188 510,00	0,00	196 044 760,46
606	Achats non stockés de matières et fourni	0,00	10 736 492,30	0,00	5 000,00	0,00	0,00	0,00	10 741 492,30
607	Achats de marchandises	0,00	75 000,00	0,00	0,00	0,00	0,00	0,00	75 000,00
611	Contrats de prestations de services	0,00	991 432,46	0,00	0,00	0,00	0,00	0,00	991 432,46
613	Locations	0,00	3 630 187,97	0,00	0,00	0,00	0,00	0,00	3 630 187,97

Département des B.D.R. - BUDGET DEPARTEMENTAL - DM - 2022

Art. (1)	Libellé	02 Administration générale				04 Coop. décent., act° europ. et inter.		05 Plan de relance (crise sanitaire)	TOTAL DE LA FONCTION (hors 01)
		020 Administration générale collectivité		021 Assemblée locale	023 Information, communication, publicité	041 Subvention globale	048 Autres		
		0201 Admin. gén. collect. (pers. non vent.)	0202 Admin. gén. collect. (autres moy. gén.)						
614	Charges locatives et de copropriété	0,00	2 120 000,00	0,00	0,00	0,00	0,00	0,00	2 120 000,00
615	Entretien et réparations	0,00	13 932 879,54	0,00	0,00	0,00	0,00	0,00	13 932 879,54
616	Primes d'assurances	0,00	1 915 195,66	0,00	0,00	0,00	0,00	0,00	1 915 195,66
617	Etudes et recherches	0,00	0,00	15 000,00	0,00	0,00	0,00	0,00	15 000,00
618	Divers	1 217 027,00	1 169 000,00	36 000,00	13 500,00	0,00	0,00	0,00	2 435 527,00
621	Personnel extérieur au service	209 000,00	0,00	0,00	0,00	0,00	1 000,00	0,00	210 000,00
622	Rémunérations intermédiaires, honoraires	7 000,00	6 292 851,37	68 000,00	192 500,00	0,00	255 010,00	0,00	6 815 361,37
623	Pub., publications, relations publiques	30 000,00	3 149 247,23	20 000,00	4 251 402,19	0,00	73 000,00	0,00	7 523 649,42
624	Transports biens, transports collectifs	530 000,00	214 000,00	0,00	0,00	0,00	0,00	0,00	744 000,00
625	Déplacements et missions	10 000,00	612 500,00	2 000,00	0,00	0,00	0,00	0,00	624 500,00
626	Frais postaux et frais télécommunication	0,00	4 314 587,72	0,00	0,00	0,00	0,00	0,00	4 314 587,72
627	Services bancaires et assimilés	2 000,00	850 000,00	0,00	0,00	0,00	0,00	0,00	852 000,00
628	Divers	7 000,00	12 767 052,00	0,00	0,00	0,00	30 000,00	0,00	12 804 052,00
633	Impôts, taxes, versements (autre orga.)	1 301 000,00	0,00	0,00	93 000,00	0,00	12 000,00	0,00	1 406 000,00
635	Autres impôts, taxes (Admin Impôts)	0,00	824 828,78	0,00	0,00	0,00	0,00	0,00	824 828,78
637	Autres impôts, taxes (autres organismes)	90 000,00	404 456,24	0,00	0,00	0,00	0,00	0,00	494 456,24
6411	Personnel titulaire	64 002 500,00	0,00	0,00	3 650 000,00	0,00	409 000,00	0,00	68 061 500,00
6413	Personnel non titulaire	6 600 000,00	0,00	0,00	722 000,00	0,00	199 000,00	0,00	7 521 000,00
6414	Personnel rémunéré à la vacation	150 000,00	0,00	0,00	12 000,00	0,00	0,00	0,00	162 000,00
6417	Rémunérations des apprentis	350 000,00	0,00	0,00	0,00	0,00	7 000,00	0,00	357 000,00
645	Charges sécurité sociale et prévoyance	23 918 500,00	0,00	0,00	1 303 000,00	0,00	201 000,00	0,00	25 422 500,00
647	Autres charges sociales	12 866 000,00	0,00	0,00	0,00	0,00	0,00	0,00	12 866 000,00
648	Autres charges de personnel	31 000,00	0,00	0,00	5 000,00	0,00	1 500,00	0,00	37 500,00
651	Aides à la personne	70 000,00	0,00	0,00	0,00	0,00	0,00	0,00	70 000,00
652	Frais de séjour, héberg., inhumation	0,00	100 000,00	0,00	0,00	0,00	0,00	0,00	100 000,00
653	Indemnités, frais et formation élus	0,00	0,00	4 268 000,00	0,00	0,00	0,00	0,00	4 268 000,00
654	Pertes sur créances irrécouvrables	0,00	2 000,00	0,00	0,00	0,00	0,00	0,00	2 000,00
655	Contributions obligatoires	10 000,00	0,00	0,00	0,00	0,00	0,00	0,00	10 000,00
656	Participations	0,00	1 324 100,00	159 000,00	0,00	0,00	0,00	0,00	1 483 100,00
657	Subventions de fonctionnement versées	50 000,00	1 157 300,00	0,00	0,00	866 160,00	0,00	0,00	2 073 460,00
658	Charges diverses de gestion courante	0,00	16 550,00	0,00	0,00	0,00	0,00	0,00	16 550,00
671	Charges exceptionnelles opér. de gestion	0,00	800 000,00	0,00	0,00	0,00	0,00	0,00	800 000,00
673	Titres annulés (sur exercices antérieurs)	41 000,00	260 000,00	0,00	0,00	0,00	0,00	0,00	301 000,00
678	Autres charges exceptionnelles	20 000,00	3 000,00	0,00	0,00	0,00	0,00	0,00	23 000,00

Département des B.D.R. - BUDGET DEPARTEMENTAL - DM - 2022

Art. (1)	Libellé	02 Administration générale				04 Coop. décent., act° europ. et inter.		05 Plan de relance (crise sanitaire)	TOTAL DE LA FONCTION (hors 01)
		020 Administration générale collectivité		021 Assemblée locale	023 Information, communication, publicité	041 Subvention globale	048 Autres		
		0201 Admin. gén. collect. (pers. non vent.)	0202 Admin. gén. collect. (autres moy. gén.)						
RECETTES REELLES		6 622 000,00	9 832 743,00	0,00	0,00	0,00	0,00	16 454 743,00	
6419	Remboursements rémunérations personnel	370 000,00	0,00	0,00	0,00	0,00	0,00	370 000,00	
645	Charges sécurité sociale et prévoyance	550 000,00	0,00	0,00	0,00	0,00	0,00	550 000,00	
702	Ventes de récoltes et produits forestier	0,00	2 500,00	0,00	0,00	0,00	0,00	2 500,00	
703	Redevances utilisation du domaine	0,00	130 000,00	0,00	0,00	0,00	0,00	130 000,00	
706	Prestations de services	0,00	200 000,00	0,00	0,00	0,00	0,00	200 000,00	
708	Autres produits	809 000,00	56 000,00	0,00	0,00	0,00	0,00	865 000,00	
747	Participations	98 000,00	25 000,00	0,00	0,00	0,00	0,00	123 000,00	
752	Revenus des immeubles	0,00	3 300 000,00	0,00	0,00	0,00	0,00	3 300 000,00	
758	Produits divers de gestion courante	4 525 000,00	612 243,00	0,00	0,00	0,00	0,00	5 137 243,00	
771	Produits exception. / opérations gestion	5 000,00	605 000,00	0,00	0,00	0,00	0,00	610 000,00	
773	Mandats annulés (exercices antérieurs)	15 000,00	36 000,00	0,00	0,00	0,00	0,00	51 000,00	
778	Autres produits exceptionnels	250 000,00	4 866 000,00	0,00	0,00	0,00	0,00	5 116 000,00	

(1) Détailler les comptes à trois chiffres sauf pour le compte 641 qui est décliné à quatre chiffres.

IV – ANNEXES	IV
PRESENTATION CROISEE PAR FONCTION	A1/1

FONCTION 1 – Sécurité (hors RAR)
INVESTISSEMENT

Art. (1)	Libellé	10 Services communs	11 Gendarmerie, police, sécurité, justice	12 Incendie et Secours	13 Plan de relance (crise sanitaire)	18 Autres interventions de protection	TOTAL DE LA FONCTION
DEPENSES REELLES		0,00	2 370 000,00	21 790 408,00	0,00	400 000,00	24 560 408,00
Equipements départementaux		0,00	2 070 000,00	6 207 500,00	0,00	0,00	8 277 500,00
203	Frais d'études, recherche, développement	0,00	530 000,00	725 000,00	0,00	0,00	1 255 000,00
218	Autres immobilisations corporelles	0,00	0,00	1 347 500,00	0,00	0,00	1 347 500,00
231	Immobilisations corporelles en cours	0,00	1 540 000,00	2 705 000,00	0,00	0,00	4 245 000,00
238	Avances commandes immo corporelles	0,00	0,00	1 430 000,00	0,00	0,00	1 430 000,00
Equipements non départementaux (c/204)		0,00	300 000,00	15 582 908,00	0,00	400 000,00	16 282 908,00
RECETTES REELLES		0,00	820 000,00	300 000,00	0,00	0,00	1 120 000,00
131	Subv inv rattachées aux actifs amort	0,00	820 000,00	300 000,00	0,00	0,00	1 120 000,00

FONCTIONNEMENT

Art. (1)	Libellé	10 Services communs	11 Gendarmerie, police, sécurité, justice	12 Incendie et Secours	13 Plan de relance (crise sanitaire)	18 Autres interventions de protection	TOTAL DE LA FONCTION
DEPENSES REELLES		0,00	1 000,00	85 065 044,92	0,00	1 210 000,00	86 276 044,92
606	Achats non stockés de matières et fourni	0,00	0,00	922 564,32	0,00	0,00	922 564,32
613	Locations	0,00	0,00	103 000,00	0,00	0,00	103 000,00
615	Entretien et réparations	0,00	0,00	1 522 280,60	0,00	0,00	1 522 280,60
616	Primes d'assurances	0,00	0,00	75 000,00	0,00	0,00	75 000,00
621	Personnel extérieur au service	0,00	1 000,00	0,00	0,00	0,00	1 000,00
625	Déplacements et missions	0,00	0,00	335 000,00	0,00	0,00	335 000,00
655	Contributions obligatoires	0,00	0,00	82 107 200,00	0,00	0,00	82 107 200,00
656	Participations	0,00	0,00	0,00	0,00	1 200 000,00	1 200 000,00
657	Subventions de fonctionnement versées	0,00	0,00	0,00	0,00	10 000,00	10 000,00
RECETTES REELLES		0,00	0,00	0,00	0,00	0,00	0,00

(1) Détailler les comptes à trois chiffres sauf pour le compte 641 qui est décliné à quatre chiffres.

IV – ANNEXES	IV
PRESENTATION CROISEE PAR FONCTION	A1/2

FONCTION 2 – Enseignement (hors RAR)

INVESTISSEMENT

Art. (1)	Libellé	20 Services communs	21 Enseignement du premier degré	22 Enseignement du second degré	
				221 Collèges	222 Lycées
DEPENSES REELLES		0,00	0,00	132 841 437,19	0,00
Equipements départementaux		0,00	0,00	127 114 437,19	0,00
203	Frais d'études, recherche, développement	0,00	0,00	11 891 994,00	0,00
205	Licences, logiciels, droits similaires	0,00	0,00	1 346 000,00	0,00
213	Constructions	0,00	0,00	3 038 000,00	0,00
216	Collections et oeuvres d'art	0,00	0,00	0,00	0,00
218	Autres immobilisations corporelles	0,00	0,00	27 370 000,00	0,00
231	Immobilisations corporelles en cours	0,00	0,00	68 506 093,19	0,00
238	Avances commandes immo corporelles	0,00	0,00	14 962 350,00	0,00
Equipements non départementaux (c/204)		0,00	0,00	5 727 000,00	0,00
RECETTES REELLES		0,00	1 320 000,00	10 679 148,00	0,00
131	Subv inv rattachées aux actifs amort	0,00	1 320 000,00	2 712 000,00	0,00
133	Fonds affectés à l'équipement amort.	0,00	0,00	7 919 148,00	0,00
203	Frais d'études, recherche, développement	0,00	0,00	11 000,00	0,00
204	Subventions d'équipement versées	0,00	0,00	37 000,00	0,00

FONCTIONNEMENT

Art. (1)	Libellé	20 Services communs	21 Enseignement du premier degré	22 Enseignement du second degré	
				221 Collèges	222 Lycées
DEPENSES REELLES		9 362 000,00	0,00	147 072 502,32	25 000,00
606	Achats non stockés de matières et fourni	0,00	0,00	14 577 127,74	0,00
611	Contrats de prestations de services	0,00	0,00	350 000,00	0,00
613	Locations	0,00	0,00	214 910,00	0,00
615	Entretien et réparations	0,00	0,00	4 479 326,05	0,00
617	Etudes et recherches	0,00	0,00	532 890,66	0,00
618	Divers	0,00	0,00	69 298,40	0,00
621	Personnel extérieur au service	5 000,00	0,00	5 000,00	0,00
622	Rémunérations intermédiaires, honoraires	0,00	0,00	4 543 579,61	0,00
623	Pub., publications, relations publiques	0,00	0,00	72 200,00	0,00
626	Frais postaux et frais télécommunication	0,00	0,00	2 423 132,23	0,00
628	Divers	0,00	0,00	81 068,00	0,00
633	Impôts, taxes, versements (autre orga.)	136 000,00	0,00	1 100 000,00	0,00
637	Autres impôts, taxes (autres organismes)	0,00	0,00	0,00	0,00
6411	Personnel titulaire	6 693 000,00	0,00	46 890 000,00	0,00
6413	Personnel non titulaire	209 000,00	0,00	5 870 000,00	0,00
6417	Rémunérations des apprentis	10 000,00	0,00	5 000,00	0,00
645	Charges sécurité sociale et prévoyance	2 307 000,00	0,00	17 745 000,00	0,00
647	Autres charges sociales	0,00	0,00	472 000,00	0,00
648	Autres charges de personnel	2 000,00	0,00	25 000,00	0,00
651	Aides à la personne	0,00	0,00	2 770 000,00	0,00
655	Contributions obligatoires	0,00	0,00	29 400 000,00	0,00
656	Participations	0,00	0,00	0,00	0,00
657	Subventions de fonctionnement versées	0,00	0,00	15 421 969,63	25 000,00
671	Charges exceptionnelles opér. de gestion	0,00	0,00	0,00	0,00
673	Titres annulés (sur exercices antérieurs	0,00	0,00	25 000,00	0,00
RECETTES REELLES		0,00	0,00	5 413 000,00	0,00
747	Participations	0,00	0,00	50 000,00	0,00
748	Autres attributions et participations	0,00	0,00	4 788 000,00	0,00
752	Revenus des immeubles	0,00	0,00	60 000,00	0,00
758	Produits divers de gestion courante	0,00	0,00	65 000,00	0,00
773	Mandats annulés (exercices antérieurs)	0,00	0,00	280 000,00	0,00
778	Autres produits exceptionnels	0,00	0,00	170 000,00	0,00

(1) Détailler les comptes à trois chiffres sauf pour le compte 641 qui est décliné à quatre chiffres.

IV – ANNEXES	IV
PRESENTATION CROISEE PAR FONCTION	A1/2

FONCTION 2 – Enseignement

INVESTISSEMENT

Art. (1)	Libellé	23 Enseignement supérieur	24 Formation pro. , apprentissage (COM)	25 Plan de relance (crise sanitaire)	28 Autres services périscolaires	TOTAL DE LA FONCTION
DEPENSES REELLES		5 736 600,00	0,00	0,00	0,00	138 578 037,19
Equipements départementaux		0,00	0,00	0,00	0,00	127 114 437,19
203	Frais d'études, recherche, développement	0,00	0,00	0,00	0,00	11 891 994,00
205	Licences, logiciels, droits similaires	0,00	0,00	0,00	0,00	1 346 000,00
213	Constructions	0,00	0,00	0,00	0,00	3 038 000,00
216	Collections et oeuvres d'art	0,00	0,00	0,00	0,00	0,00
218	Autres immobilisations corporelles	0,00	0,00	0,00	0,00	27 370 000,00
231	Immobilisations corporelles en cours	0,00	0,00	0,00	0,00	68 506 093,19
238	Avances commandes immo corporelles	0,00	0,00	0,00	0,00	14 962 350,00
Equipements non départementaux (c/204)		5 736 600,00	0,00	0,00	0,00	11 463 600,00
RECETTES REELLES		0,00	0,00	0,00	0,00	11 999 148,00
131	Subv inv rattachées aux actifs amort	0,00	0,00	0,00	0,00	4 032 000,00
133	Fonds affectés à l'équipement amort.	0,00	0,00	0,00	0,00	7 919 148,00
203	Frais d'études, recherche, développement	0,00	0,00	0,00	0,00	11 000,00
204	Subventions d'équipement versées	0,00	0,00	0,00	0,00	37 000,00

FONCTIONNEMENT

Art. (1)	Libellé	23 Enseignement supérieur	24 Formation pro. , apprentissage (COM)	25 Plan de relance (crise sanitaire)	28 Autres services périscolaires	TOTAL DE LA FONCTION
DEPENSES REELLES		497 884,00	0,00	0,00	320 400,00	157 277 786,32
606	Achats non stockés de matières et fourni	0,00	0,00	0,00	0,00	14 577 127,74
611	Contrats de prestations de services	0,00	0,00	0,00	0,00	350 000,00
613	Locations	0,00	0,00	0,00	0,00	214 910,00
615	Entretien et réparations	0,00	0,00	0,00	0,00	4 479 326,05
617	Etudes et recherches	0,00	0,00	0,00	0,00	532 890,66
618	Divers	0,00	0,00	0,00	0,00	69 298,40
621	Personnel extérieur au service	0,00	0,00	0,00	0,00	10 000,00
622	Rémunérations intermédiaires, honoraires	0,00	0,00	0,00	0,00	4 543 579,61
623	Pub., publications, relations publiques	28 000,00	0,00	0,00	0,00	100 200,00
626	Frais postaux et frais télécommunication	0,00	0,00	0,00	0,00	2 423 132,23
628	Divers	0,00	0,00	0,00	0,00	81 068,00
633	Impôts, taxes, versements (autre orga.)	0,00	0,00	0,00	0,00	1 236 000,00
637	Autres impôts, taxes (autres organismes)	0,00	0,00	0,00	0,00	0,00
6411	Personnel titulaire	0,00	0,00	0,00	0,00	53 583 000,00
6413	Personnel non titulaire	0,00	0,00	0,00	0,00	6 079 000,00
6417	Rémunérations des apprentis	0,00	0,00	0,00	0,00	15 000,00
645	Charges sécurité sociale et prévoyance	0,00	0,00	0,00	0,00	20 052 000,00
647	Autres charges sociales	0,00	0,00	0,00	0,00	472 000,00
648	Autres charges de personnel	0,00	0,00	0,00	0,00	27 000,00
651	Aides à la personne	0,00	0,00	0,00	0,00	2 770 000,00
655	Contributions obligatoires	0,00	0,00	0,00	0,00	29 400 000,00
656	Participations	0,00	0,00	0,00	13 000,00	13 000,00
657	Subventions de fonctionnement versées	469 284,00	0,00	0,00	307 400,00	16 223 653,63
671	Charges exceptionnelles opér. de gestion	600,00	0,00	0,00	0,00	600,00
673	Titres annulés (sur exercices antérieurs)	0,00	0,00	0,00	0,00	25 000,00
RECETTES REELLES		0,00	0,00	0,00	0,00	5 413 000,00
747	Participations	0,00	0,00	0,00	0,00	50 000,00

Département des B.D.R. - BUDGET DEPARTEMENTAL - DM - 2022

Art. (1)	Libellé	23 Enseignement supérieur	24 Formation pro. , apprentissage (COM)	25 Plan de relance (crise sanitaire)	28 Autres services périscolaires	TOTAL DE LA FONCTION
748	Autres attributions et participations	0,00	0,00	0,00	0,00	4 788 000,00
752	Revenus des immeubles	0,00	0,00	0,00	0,00	60 000,00
758	Produits divers de gestion courante	0,00	0,00	0,00	0,00	65 000,00
773	Mandats annulés (exercices antérieurs)	0,00	0,00	0,00	0,00	280 000,00
778	Autres produits exceptionnels	0,00	0,00	0,00	0,00	170 000,00

IV – ANNEXES	IV
PRESENTATION CROISEE PAR FONCTION	A1/3

FONCTION 3 – Culture, vie sociale, jeunesse, sports et loisirs (hors RAR)

INVESTISSEMENT

Art. (1)	Libellé	30 Services communs	31 Culture			
			311 Activités artistiques, action culturelle	312 Patrimoine (musées, monuments...)	313 Bibliothèques et médiathèques	314 Musées
DEPENSES REELLES		937 000,00	1 768 722,04	2 054 980,00	13 000,00	1 519 994,03
Equipements départementaux		937 000,00	85 722,04	0,00	13 000,00	1 519 994,03
203	Frais d'études, recherche, développement	120 000,00	0,00	0,00	0,00	0,00
215	Install., matériel, outillage techniques	0,00	0,00	0,00	0,00	27 500,00
216	Collections et oeuvres d'art	0,00	0,00	0,00	0,00	209 465,50
218	Autres immobilisations corporelles	0,00	85 722,04	0,00	13 000,00	831 248,66
231	Immobilisations corporelles en cours	817 000,00	0,00	0,00	0,00	451 779,87
Equipements non départementaux (c/204)		0,00	1 683 000,00	2 054 980,00	0,00	0,00
RECETTES REELLES		0,00	0,00	0,00	0,00	534 370,00
131	Subv inv rattachées aux actifs amort	0,00	0,00	0,00	0,00	527 600,00
132	Subv inv rattachées aux actifs non amort	0,00	0,00	0,00	0,00	6 770,00

FONCTIONNEMENT

Art. (1)	Libellé	30 Services communs	31 Culture			
			311 Activités artistiques, action culturelle	312 Patrimoine (musées, monuments...)	313 Bibliothèques et médiathèques	314 Musées
DEPENSES REELLES		22 959 951,76	18 166 399,36	0,00	802 244,67	1 706 048,00
606	Achats non stockés de matières et fourni	0,00	20 000,00	0,00	390 341,60	175 592,53
611	Contrats de prestations de services	1 367 398,74	17 000,00	0,00	0,00	0,00
612	Redevances de crédit-bail	0,00	0,00	0,00	0,00	0,00
613	Locations	0,00	0,00	0,00	0,00	0,00
614	Charges locatives et de copropriété	0,00	0,00	0,00	0,00	0,00
615	Entretien et réparations	519 553,02	0,00	0,00	0,00	0,00
616	Primes d'assurances	0,00	0,00	0,00	0,00	0,00
618	Divers	0,00	0,00	0,00	0,00	24 463,44
621	Personnel extérieur au service	40 000,00	360 000,00	0,00	0,00	0,00
622	Rémunérations intermédiaires, honoraires	70 000,00	816 118,96	0,00	111 053,07	1 370 844,35
623	Pub., publications, relations publiques	0,00	2 686 371,12	0,00	174 350,00	74 463,48
624	Transports biens, transports collectifs	0,00	72 827,00	0,00	0,00	38 684,20
625	Déplacements et missions	0,00	0,00	0,00	0,00	0,00
626	Frais postaux et frais télécommunication	0,00	0,00	0,00	0,00	0,00
627	Services bancaires et assimilés	0,00	0,00	0,00	0,00	0,00
628	Divers	0,00	6 000,00	0,00	1 000,00	10 000,00
633	Impôts, taxes, versements (autre orga.)	297 000,00	0,00	0,00	0,00	0,00
637	Autres impôts, taxes (autres organismes)	0,00	79 433,28	0,00	9 000,00	12 000,00
6411	Personnel titulaire	14 167 000,00	0,00	0,00	0,00	0,00
6413	Personnel non titulaire	940 000,00	0,00	0,00	0,00	0,00
6414	Personnel rémunéré à la vacation	150 000,00	0,00	0,00	0,00	0,00
6417	Rémunérations des apprentis	10 000,00	0,00	0,00	0,00	0,00
645	Charges sécurité sociale et prévoyance	5 380 000,00	0,00	0,00	0,00	0,00
647	Autres charges sociales	0,00	0,00	0,00	0,00	0,00
648	Autres charges de personnel	19 000,00	0,00	0,00	0,00	0,00
651	Aides à la personne	0,00	0,00	0,00	0,00	0,00
655	Contributions obligatoires	0,00	0,00	0,00	0,00	0,00
657	Subventions de fonctionnement versées	0,00	14 108 649,00	0,00	116 500,00	0,00
678	Autres charges exceptionnelles	0,00	0,00	0,00	0,00	0,00
RECETTES REELLES		0,00	85 000,00	0,00	102 600,00	536 250,00

Département des B.D.R. - BUDGET DEPARTEMENTAL - DM - 2022

Art. (1)	Libellé	30 Services communs	31 Culture			
			311 Activités artistiques, action culturelle	312 Patrimoine (musées, monuments...)	313 Bibliothèques et médiathèques	314 Musées
703	Redevances utilisation du domaine	0,00	0,00	0,00	2 500,00	1 250,00
706	Prestations de services	0,00	0,00	0,00	0,00	340 000,00
708	Autres produits	0,00	0,00	0,00	0,00	195 000,00
747	Participations	0,00	0,00	0,00	100 000,00	0,00
748	Autres attributions et participations	0,00	0,00	0,00	0,00	0,00
758	Produits divers de gestion courante	0,00	0,00	0,00	100,00	0,00
773	Mandats annulés (exercices antérieurs)	0,00	85 000,00	0,00	0,00	0,00

(1) Détailler les comptes à trois chiffres sauf pour le compte 641 qui est décliné à quatre chiffres.

IV – ANNEXES	IV
PRESENTATION CROISEE PAR FONCTION	A1/3

FONCTION 3 – Culture, vie sociale, jeunesse, sports et loisirs

INVESTISSEMENT

Art. (1)	Libellé	31	32	33	34	TOTAL DE LA FONCTION
		Culture				
		315				
		Services d'archives				
DEPENSES REELLES		577 730,20	2 735 310,00	260 552,00	0,00	9 867 288,27
Equipements départementaux		557 730,20	50 000,00	9 050,00	0,00	3 172 496,27
203	Frais d'études, recherche, développement	0,00	0,00	0,00	0,00	120 000,00
215	Install., matériel, outillage techniques	0,00	0,00	0,00	0,00	27 500,00
216	Collections et oeuvres d'art	90 000,00	0,00	0,00	0,00	299 465,50
218	Autres immobilisations corporelles	467 730,20	50 000,00	9 050,00	0,00	1 456 750,90
231	Immobilisations corporelles en cours	0,00	0,00	0,00	0,00	1 268 779,87
Equipements non départementaux (c/204)		20 000,00	2 685 310,00	251 502,00	0,00	6 694 792,00
RECETTES REELLES		0,00	0,00	0,00	0,00	534 370,00
131	Subv inv rattachées aux actifs amort	0,00	0,00	0,00	0,00	527 600,00
132	Subv inv rattachées aux actifs non amort	0,00	0,00	0,00	0,00	6 770,00

FONCTIONNEMENT

Art. (1)	Libellé	31	32	33	34	TOTAL DE LA FONCTION
		Culture				
		315				
		Services d'archives				
DEPENSES REELLES		343 653,39	20 841 077,21	16 365 920,90	0,00	81 185 295,29
606	Achats non stockés de matières et fourni	105 585,16	1 247 983,13	39 950,00	0,00	1 979 452,42
611	Contrats de prestations de services	0,00	0,00	0,00	0,00	1 384 398,74
612	Redevances de crédit-bail	0,00	0,00	200,00	0,00	200,00
613	Locations	0,00	0,00	500,00	0,00	500,00
614	Charges locatives et de copropriété	0,00	0,00	200,00	0,00	200,00
615	Entretien et réparations	0,00	0,00	500,00	0,00	520 053,02
616	Primes d'assurances	0,00	0,00	50,00	0,00	50,00
618	Divers	117 011,68	0,00	50,00	0,00	141 525,12
621	Personnel extérieur au service	0,00	0,00	0,00	0,00	400 000,00
622	Rémunérations intermédiaires, honoraires	17 369,95	57 056,00	11 393 378,90	0,00	13 835 821,23
623	Pub., publications, relations publiques	98 686,60	5 234 865,08	401 557,00	0,00	8 670 293,28
624	Transports biens, transports collectifs	2 000,00	0,00	0,00	0,00	113 511,20
625	Déplacements et missions	0,00	0,00	300,00	0,00	300,00
626	Frais postaux et frais télécommunication	0,00	0,00	1 100,00	0,00	1 100,00
627	Services bancaires et assimilés	0,00	0,00	400,00	0,00	400,00
628	Divers	1 000,00	0,00	0,00	0,00	18 000,00
633	Impôts, taxes, versements (autre orga.)	0,00	0,00	200,00	0,00	297 200,00
637	Autres impôts, taxes (autres organismes)	2 000,00	0,00	0,00	0,00	102 433,28
6411	Personnel titulaire	0,00	0,00	5 500,00	0,00	14 172 500,00
6413	Personnel non titulaire	0,00	0,00	0,00	0,00	940 000,00
6414	Personnel rémunéré à la vacation	0,00	0,00	0,00	0,00	150 000,00
6417	Rémunérations des apprentis	0,00	0,00	0,00	0,00	10 000,00
645	Charges sécurité sociale et prévoyance	0,00	0,00	2 900,00	0,00	5 382 900,00
647	Autres charges sociales	0,00	0,00	150,00	0,00	150,00
648	Autres charges de personnel	0,00	0,00	14 000,00	0,00	33 000,00
651	Aides à la personne	0,00	250 000,00	0,00	0,00	250 000,00
655	Contributions obligatoires	0,00	1 204 946,00	1 157 135,00	0,00	2 362 081,00
657	Subventions de fonctionnement versées	0,00	12 846 227,00	3 345 050,00	0,00	30 416 426,00
678	Autres charges exceptionnelles	0,00	0,00	2 800,00	0,00	2 800,00
RECETTES REELLES		24 500,00	0,00	165 000,00	0,00	913 350,00
703	Redevances utilisation du domaine	0,00	0,00	0,00	0,00	3 750,00
706	Prestations de services	2 500,00	0,00	0,00	0,00	342 500,00
708	Autres produits	22 000,00	0,00	0,00	0,00	217 000,00

Département des B.D.R. - BUDGET DEPARTEMENTAL - DM - 2022

Art. (1)	Libellé	31	32	33	34	TOTAL DE LA FONCTION
		Culture	Sports	Jeunesse (act° socio-éduc...) et loisirs	Plan de relance (crise sanitaire)	
		315				
		Services d'archives				
747	Participations	0,00	0,00	0,00	0,00	100 000,00
748	Autres attributions et participations	0,00	0,00	160 000,00	0,00	160 000,00
758	Produits divers de gestion courante	0,00	0,00	0,00	0,00	100,00
773	Mandats annulés (exercices antérieurs)	0,00	0,00	5 000,00	0,00	90 000,00

IV – ANNEXES	IV
PRESENTATION CROISEE PAR FONCTION	A1/4

FONCTION 4 – Prévention médico-sociale (hors RAR)
INVESTISSEMENT

Art. (1)	Libellé	40 Services communs	41 PMI et planification familiale	42 Prévention et éducation pour la santé	43 Plan de relance (crise sanitaire)	48 Autres actions	TOTAL DE LA FONCTION
DEPENSES REELLES		3 249 307,00	0,00	0,00	0,00	0,00	3 249 307,00
Equipements départementaux		0,00	0,00	0,00	0,00	0,00	0,00
Equipements non départementaux (c/204)		3 249 307,00	0,00	0,00	0,00	0,00	3 249 307,00
RECETTES REELLES		0,00	0,00	0,00	0,00	0,00	0,00

FONCTIONNEMENT

Art. (1)	Libellé	40 Services communs	41 PMI et planification familiale	42 Prévention et éducation pour la santé	43 Plan de relance (crise sanitaire)	48 Autres actions	TOTAL DE LA FONCTION
DEPENSES REELLES		32 950 270,00	6 502 871,68	3 950 000,00	0,00	0,00	43 403 141,68
606	Achats non stockés de matières et fourni	0,00	624 045,41	585 000,00	0,00	0,00	1 209 045,41
611	Contrats de prestations de services	0,00	0,00	114 000,00	0,00	0,00	114 000,00
613	Locations	0,00	75 000,00	94 000,00	0,00	0,00	169 000,00
621	Personnel extérieur au service	5 000,00	0,00	0,00	0,00	0,00	5 000,00
622	Rémunérations intermédiaires, honoraires	141 780,00	604 000,00	1 700 000,00	0,00	0,00	2 445 780,00
625	Déplacements et missions	0,00	404 000,00	340 000,00	0,00	0,00	744 000,00
628	Divers	0,00	494 951,87	160 000,00	0,00	0,00	654 951,87
633	Impôts, taxes, versements (autre orga.)	505 500,00	0,00	0,00	0,00	0,00	505 500,00
6411	Personnel titulaire	21 287 000,00	0,00	0,00	0,00	0,00	21 287 000,00
6413	Personnel non titulaire	1 360 000,00	0,00	0,00	0,00	0,00	1 360 000,00
6414	Personnel rémunéré à la vacation	1 103 000,00	0,00	0,00	0,00	0,00	1 103 000,00
6417	Rémunérations des apprentis	10 000,00	0,00	0,00	0,00	0,00	10 000,00
645	Charges sécurité sociale et prévoyance	8 355 000,00	0,00	0,00	0,00	0,00	8 355 000,00
648	Autres charges de personnel	6 000,00	0,00	0,00	0,00	0,00	6 000,00
652	Frais de séjour, héberg., inhumation	0,00	444 768,40	0,00	0,00	0,00	444 768,40
655	Contributions obligatoires	0,00	1 983 000,00	0,00	0,00	0,00	1 983 000,00
656	Participations	6 000,00	0,00	0,00	0,00	0,00	6 000,00
657	Subventions de fonctionnement versées	170 990,00	1 871 106,00	957 000,00	0,00	0,00	2 999 096,00
673	Titres annulés (sur exercices antérieurs)	0,00	2 000,00	0,00	0,00	0,00	2 000,00
RECETTES REELLES		5 000 000,00	915 000,00	5 140 624,00	0,00	0,00	11 055 624,00
747	Participations	5 000 000,00	0,00	1 698 805,00	0,00	0,00	6 698 805,00
751	Recouvrements de dépenses d'aide sociale	0,00	915 000,00	3 441 819,00	0,00	0,00	4 356 819,00

(1) Détailler les comptes à trois chiffres sauf pour le compte 641 qui est décliné à quatre chiffres.

IV – ANNEXES	IV
PRESENTATION CROISEE PAR FONCTION	A1/5

FONCTION 5 – Action sociale (hors RMI, APA et RSA) (hors RAR)

INVESTISSEMENT

Art. (1)	Libellé	50 Services communs	51 Famille et enfance	52 Personnes handicapées
DEPENSES REELLES		70 075 000,00	462 768,00	343 000,11
Equipements départementaux		70 075 000,00	0,00	0,00
203	Frais d'études, recherche, développement	448 000,00	0,00	0,00
213	Constructions	61 200 000,00	0,00	0,00
218	Autres immobilisations corporelles	0,00	0,00	0,00
231	Immobilisations corporelles en cours	8 427 000,00	0,00	0,00
Equipements non départementaux (c/204)		0,00	462 768,00	343 000,11
RECETTES REELLES		0,00	0,00	0,00
274	Prêts	0,00	0,00	0,00

FONCTIONNEMENT

Art. (1)	Libellé	50 Services communs	51 Famille et enfance	52 Personnes handicapées
DEPENSES REELLES		88 188 705,38	278 873 464,00	364 206 082,00
606	Achats non stockés de matières et fourni	23 500,00	172 550,00	0,00
611	Contrats de prestations de services	1 374 543,41	0,00	10 000,00
613	Locations	4 675 000,00	0,00	0,00
615	Entretien et réparations	1 350 410,52	0,00	0,00
617	Etudes et recherches	0,00	146 920,00	0,00
618	Divers	0,00	39 250,00	0,00
621	Personnel extérieur au service	40 000,00	0,00	0,00
622	Rémunérations intermédiaires, honoraires	627 191,69	412 883,00	20 000,00
623	Pub., publications, relations publiques	122 000,00	2 000,00	0,00
624	Transports biens, transports collectifs	0,00	140 000,00	7 038 000,00
625	Déplacements et missions	149 000,00	977 000,00	0,00
628	Divers	2 665 759,76	615 000,00	0,00
633	Impôts, taxes, versements (autre orga.)	1 191 000,00	275 000,00	0,00
6411	Personnel titulaire	51 652 000,00	0,00	0,00
6412	Assistantes maternelles	0,00	19 149 200,00	0,00
6413	Personnel non titulaire	4 275 000,00	0,00	0,00
6414	Personnel rémunéré à la vacation	95 000,00	0,00	0,00
645	Charges sécurité sociale et prévoyance	19 775 300,00	8 840 000,00	0,00
647	Autres charges sociales	30 000,00	515 000,00	0,00
648	Autres charges de personnel	26 000,00	0,00	0,00
651	Aides à la personne	0,00	5 850 000,00	151 350 000,00
652	Frais de séjour, héberg., inhumation	0,00	227 258 209,00	187 932 000,00
654	Pertes sur créances irrécouvrables	0,00	12 000,00	10 000,00
655	Contributions obligatoires	0,00	0,00	0,00
656	Participations	117 000,00	75 000,00	15 311 479,00
657	Subventions de fonctionnement versées	0,00	14 063 452,00	2 464 603,00
658	Charges diverses de gestion courante	0,00	4 000,00	0,00
671	Charges exceptionnelles opér. de gestion	0,00	21 000,00	0,00
673	Titres annulés (sur exercices antérieurs)	0,00	300 000,00	70 000,00
678	Autres charges exceptionnelles	0,00	5 000,00	0,00
RECETTES REELLES		5 000,00	8 486 500,00	60 198 479,00
706	Prestations de services	0,00	0,00	0,00
747	Participations	0,00	5 659 000,00	31 618 479,00
751	Recouvrements de dépenses d'aide sociale	0,00	2 814 000,00	17 560 000,00
758	Produits divers de gestion courante	0,00	0,00	0,00
771	Produits exception. / opérations gestion	0,00	0,00	11 000 000,00
773	Mandats annulés (exercices antérieurs)	0,00	13 500,00	20 000,00
778	Autres produits exceptionnels	5 000,00	0,00	0,00

(1) Détailler les comptes à trois chiffres sauf pour le compte 641 qui est décliné à quatre chiffres.

IV – ANNEXES	IV
PRESENTATION CROISEE PAR FONCTION	A/5

FONCTION 5 – Action sociale (hors RMI, APA et RSA)

INVESTISSEMENT

Art. (1)	Libellé	53 Personnes âgées			57 Plan de relance (crise sanitaire)	58 Autres interventions sociales	TOTAL DE LA FONCTION
		531 Forfait autonomie	532 Autres actions de prévention	538 Autres			
DEPENSES REELLES		0,00	0,00	3 022 911,00	0,00	926 700,00	74 830 379,11
Equipements départementaux		0,00	0,00	48 000,00	0,00	0,00	70 123 000,00
203	Frais d'études, recherche, développement	0,00	0,00	0,00	0,00	0,00	448 000,00
213	Constructions	0,00	0,00	0,00	0,00	0,00	61 200 000,00
218	Autres immobilisations corporelles	0,00	0,00	48 000,00	0,00	0,00	48 000,00
231	Immobilisations corporelles en cours	0,00	0,00	0,00	0,00	0,00	8 427 000,00
Equipements non départementaux (c/204)		0,00	0,00	2 974 911,00	0,00	926 700,00	4 707 379,11
RECETTES REELLES		0,00	0,00	0,00	0,00	100 000,00	100 000,00
274	Prêts	0,00	0,00	0,00	0,00	100 000,00	100 000,00

FONCTIONNEMENT

Art. (1)	Libellé	53 Personnes âgées			57 Plan de relance (crise sanitaire)	58 Autres interventions sociales	TOTAL DE LA FONCTION
		531 Forfait autonomie	532 Autres actions de prévention	538 Autres			
DEPENSES REELLES		1 000 000,00	2 576 742,00	139 319 997,88	0,00	31 083 141,00	905 248 132,26
606	Achats non stockés de matières et fourni	0,00	0,00	2 481 621,20	0,00	0,00	2 677 671,20
611	Contrats de prestations de services	0,00	0,00	3 932 862,80	0,00	0,00	5 317 406,21
613	Locations	0,00	0,00	1 111 413,88	0,00	0,00	5 786 413,88
615	Entretien et réparations	0,00	0,00	2 000,00	0,00	0,00	1 352 410,52
617	Etudes et recherches	0,00	0,00	0,00	0,00	0,00	146 920,00
618	Divers	0,00	0,00	16 000,00	0,00	75 000,00	130 250,00
621	Personnel extérieur au service	0,00	0,00	0,00	0,00	0,00	40 000,00
622	Rémunérations intermédiaires, honoraires	0,00	0,00	210 000,00	0,00	909 221,00	2 179 295,69
623	Pub., publications, relations publiques	0,00	0,00	270 200,00	0,00	45 000,00	439 200,00
624	Transports biens, transports collectifs	0,00	0,00	0,00	0,00	0,00	7 178 000,00
625	Déplacements et missions	0,00	0,00	0,00	0,00	0,00	1 126 000,00
628	Divers	0,00	0,00	1 175 000,00	0,00	0,00	4 455 759,76
633	Impôts, taxes, versements (autre orga.)	0,00	0,00	0,00	0,00	0,00	1 466 000,00
6411	Personnel titulaire	0,00	0,00	0,00	0,00	0,00	51 652 000,00
6412	Assistants maternelles	0,00	0,00	0,00	0,00	0,00	19 149 200,00
6413	Personnel non titulaire	0,00	0,00	0,00	0,00	0,00	4 275 000,00
6414	Personnel rémunéré à la vacation	0,00	0,00	0,00	0,00	0,00	95 000,00
645	Charges sécurité sociale et prévoyance	0,00	0,00	0,00	0,00	0,00	28 615 300,00
647	Autres charges sociales	0,00	0,00	0,00	0,00	0,00	545 000,00
648	Autres charges de personnel	0,00	0,00	0,00	0,00	0,00	26 000,00
651	Aides à la personne	0,00	0,00	260 000,00	0,00	2 300 000,00	159 760 000,00
652	Frais de séjour, héberg., inhumation	1 000 000,00	0,00	110 365 000,00	0,00	0,00	526 555 209,00
654	Pertes sur créances irrécouvrables	0,00	0,00	245 000,00	0,00	24 000,00	291 000,00
655	Contributions obligatoires	0,00	0,00	0,00	0,00	6 089 114,00	6 089 114,00
656	Participations	0,00	0,00	0,00	0,00	0,00	15 503 479,00
657	Subventions de fonctionnement versées	0,00	2 576 742,00	18 850 900,00	0,00	21 640 806,00	59 596 503,00
658	Charges diverses de gestion courante	0,00	0,00	0,00	0,00	0,00	4 000,00

Département des B.D.R. - BUDGET DEPARTEMENTAL - DM - 2022

Art. (1)	Libellé	53 Personnes âgées			57 Plan de relance (crise sanitaire)	58 Autres interventions sociales	TOTAL DE LA FONCTION
		531 Forfait autonomie	532 Autres actions de prévention	538 Autres			
671	Charges exceptionnelles opér. de gestion	0,00	0,00	0,00	0,00	0,00	21 000,00
673	Titres annulés (sur exercices antérieurs)	0,00	0,00	350 000,00	0,00	0,00	720 000,00
678	Autres charges exceptionnelles	0,00	0,00	50 000,00	0,00	0,00	55 000,00
RECETTES REELLES		621 859,57	1 616 920,96	62 620 483,00	0,00	6 874 351,00	140 423 593,53
706	Prestations de services	0,00	0,00	204 000,00	0,00	0,00	204 000,00
747	Participations	621 859,57	1 616 920,96	10 183 098,00	0,00	6 639 028,00	56 338 385,53
751	Recouvrements de dépenses d'aide sociale	0,00	0,00	52 230 000,00	0,00	40 000,00	72 644 000,00
758	Produits divers de gestion courante	0,00	0,00	0,00	0,00	7 000,00	7 000,00
771	Produits exception. / opérations gestion	0,00	0,00	3 385,00	0,00	0,00	11 003 385,00
773	Mandats annulés (exercices antérieurs)	0,00	0,00	0,00	0,00	188 323,00	221 823,00
778	Autres produits exceptionnels	0,00	0,00	0,00	0,00	0,00	5 000,00

IV – ANNEXES	IV
PRESENTATION CROISEE PAR FONCTION	A1/5-4

SOUS-FONCTION 5-4 – Revenu minimum d'insertion (hors RAR)

INVESTISSEMENT

Art. (1)	Libellé	541 Insertion sociale	542 Santé	543 Logement	544 Insertion professionnelle
	DEPENSES REELLES	0,00	0,00	0,00	0,00
	Equipements départementaux	0,00	0,00	0,00	0,00
	Equipements non départementaux (c/204)	0,00	0,00	0,00	0,00
	RECETTES REELLES	0,00	0,00	0,00	0,00

FONCTIONNEMENT

Art. (1)	Libellé	541 Insertion sociale	542 Santé	543 Logement	544 Insertion professionnelle
	DEPENSES REELLES	0,00	0,00	0,00	0,00
	RECETTES REELLES	0,00	0,00	0,00	0,00

(1) Détailler les comptes à trois chiffres sauf pour le compte 641 qui est décliné à quatre chiffres et le compte 6516 qui est également décliné à 4 chiffres.

IV – ANNEXES	IV
PRESENTATION CROISEE PAR FONCTION	A1/5-4

SOUS-FONCTION 5-4 – Revenu minimum d'insertion

INVESTISSEMENT

Art. (1)	Libellé	545 Évaluation des dépenses engagées	546 Dépenses de structure	548 Autres dépenses au titre du RMI	TOTAL DE LA SOUS-FONCTION
	DEPENSES REELLES	0,00	0,00	0,00	0,00
	Equipements départementaux	0,00	0,00	0,00	0,00
	Equipements non départementaux (c/204)	0,00	0,00	0,00	0,00
	RECETTES REELLES	0,00	0,00	0,00	0,00

FONCTIONNEMENT

Art. (1)	Libellé	545 Évaluation des dépenses engagées	546 Dépenses de structure	547 Revenu minimum d'insertion - RMA		548 Autres dépenses au titre du RMI	TOTAL DE LA SOUS-FONCTION
				5471 Revenu minimum d'insertion - Allocations	5472 Revenu minimum d'activité		
	DEPENSES REELLES	0,00	0,00	0,00	0,00	0,00	0,00
	RECETTES REELLES	0,00	0,00	0,00	0,00	0,00	0,00

IV – ANNEXES	IV
PRESENTATION CROISEE PAR FONCTION	A1/5-5

SOUS-FONCTION 5-5 – Personnes dépendantes (APA) (hors RAR)

FONCTIONNEMENT

Art. (1)	Libellé	550 Services communs	551 APA à domicile	552 APA versée au bénéficiaire en établisst	553 APA versée à l'établissement	TOTAL DE LA SOUS-FONCTION
DEPENSES REELLES		6 029 350,00	119 458 000,00	64 440 000,00	0,00	189 927 350,00
621	Personnel extérieur au service	5 000,00	0,00	0,00	0,00	5 000,00
622	Rémunérations intermédiaires, honoraires	80 000,00	0,00	0,00	0,00	80 000,00
625	Déplacements et missions	107 350,00	0,00	0,00	0,00	107 350,00
633	Impôts, taxes, versements (autre orga.)	77 000,00	0,00	0,00	0,00	77 000,00
6411	Personnel titulaire	3 953 000,00	0,00	0,00	0,00	3 953 000,00
6413	Personnel non titulaire	52 000,00	0,00	0,00	0,00	52 000,00
6414	Personnel rémunéré à la vacation	600 000,00	0,00	0,00	0,00	600 000,00
6417	Rémunérations des apprentis	10 000,00	0,00	0,00	0,00	10 000,00
645	Charges sécurité sociale et prévoyance	1 143 000,00	0,00	0,00	0,00	1 143 000,00
648	Autres charges de personnel	2 000,00	0,00	0,00	0,00	2 000,00
651	Aides à la personne	0,00	119 458 000,00	64 420 000,00	0,00	183 878 000,00
654	Pertes sur créances irrécouvrables	0,00	0,00	10 000,00	0,00	10 000,00
673	Titres annulés (sur exercices antérieurs)	0,00	0,00	10 000,00	0,00	10 000,00
RECETTES REELLES		83 658 000,00	630 000,00	100 000,00	0,00	84 388 000,00
747	Participations	83 658 000,00	0,00	0,00	0,00	83 658 000,00
753	Recouvrement indus d'insertion et aides	0,00	0,00	100 000,00	0,00	100 000,00
771	Produits exception. / opérations gestion	0,00	620 000,00	0,00	0,00	620 000,00
773	Mandats annulés (exercices antérieurs)	0,00	10 000,00	0,00	0,00	10 000,00

(1) Détailler les comptes à trois chiffres sauf pour le compte 641 qui est décliné à quatre chiffres.

IV – ANNEXES	IV
PRESENTATION CROISEE PAR FONCTION	A1/5-6

SOUS-FONCTION 5-6 – Revenu de solidarité active (hors RAR)

INVESTISSEMENT

Art. (1)	Libellé	561 Insertion sociale	562 Santé	563 Logement	564 Insertion professionnelle
DEPENSES REELLES		0,00	0,00	0,00	30 000,00
	Equipements départementaux	0,00	0,00	0,00	0,00
	Equipements non départementaux (c/204)	0,00	0,00	0,00	30 000,00
RECETTES REELLES		0,00	0,00	0,00	0,00

FONCTIONNEMENT

Art. (1)	Libellé	561 Insertion sociale	562 Santé	563 Logement	564 Insertion professionnelle
DEPENSES REELLES		14 954 530,34	604 814,73	0,00	31 768 257,08
621	Personnel extérieur au service	0,00	0,00	0,00	780 334,20
622	Rémunérations intermédiaires, honoraires	1 948 080,16	0,00	0,00	5 860 639,00
625	Déplacements et missions	0,00	0,00	0,00	0,00
633	Impôts, taxes, versements (autre orga.)	0,00	0,00	0,00	0,00
6411	Personnel titulaire	0,00	0,00	0,00	0,00
6413	Personnel non titulaire	0,00	0,00	0,00	0,00
6414	Personnel rémunéré à la vacation	0,00	0,00	0,00	0,00
6417	Rémunérations des apprentis	0,00	0,00	0,00	0,00
645	Charges sécurité sociale et prévoyance	0,00	0,00	0,00	0,00
648	Autres charges de personnel	0,00	0,00	0,00	0,00
651	Aides à la personne	0,00	0,00	0,00	400 000,00
65171	RSA - Vers. allocations forfaitaires	0,00	0,00	0,00	0,00
65172	RSA - Vers. alloc. forfaitaires maj.	0,00	0,00	0,00	0,00
654	Pertes sur créances irrécouvrables	0,00	0,00	0,00	0,00
656	Participations	0,00	0,00	0,00	9 924 039,00
657	Subventions de fonctionnement versées	13 006 450,18	604 814,73	0,00	14 450 296,88
658	Charges diverses de gestion courante	0,00	0,00	0,00	352 948,00
673	Titres annulés (sur exercices antérieurs)	0,00	0,00	0,00	0,00
RECETTES REELLES		13 650 000,00	0,00	0,00	2 580 808,50
747	Participations	13 650 000,00	0,00	0,00	2 500 000,00
753	Recouvrement induit d'insertion et aides	0,00	0,00	0,00	0,00
773	Mandats annulés (exercices antérieurs)	0,00	0,00	0,00	80 808,50
778	Autres produits exceptionnels	0,00	0,00	0,00	0,00

(1) Détailler les comptes à trois chiffres sauf pour le compte 641 qui est décliné à quatre chiffres, et le compte 6517 qui est décliné à 5 chiffres.

IV – ANNEXES	IV
PRESENTATION CROISEE PAR FONCTION	A1/5-6

SOUS-FONCTION 5-6 – Revenu de solidarité active

INVESTISSEMENT

Art. (1)	Libellé	565 Evaluation des dépenses engagées	566 Dépenses de structure	568 Autres dépenses au titre du RSA	TOTAL DE LA SOUS-FONCTION
DEPENSES REELLES		0,00	0,00	0,00	30 000,00
	Equipements départementaux	0,00	0,00	0,00	0,00
	Equipements non départementaux (c/204)	0,00	0,00	0,00	30 000,00
RECETTES REELLES		0,00	0,00	0,00	0,00

FONCTIONNEMENT

Art. (1)	Libellé	565 Evaluation des dépenses engagées	566 Dépenses de structure	567 Allocations RSA	568 Autres dépenses au titre du RSA	TOTAL DE LA SOUS-FONCTION
DEPENSES REELLES		163 996,00	15 135 500,00	470 413 000,00	3 229 037,53	536 269 135,68
621	Personnel extérieur au service	0,00	10 000,00	0,00	0,00	790 334,20
622	Rémunérations intermédiaires, honoraires	144 996,00	0,00	0,00	0,00	7 953 715,16
625	Déplacements et missions	0,00	64 000,00	0,00	0,00	64 000,00
633	Impôts, taxes, versements (autre orga.)	0,00	211 500,00	0,00	0,00	211 500,00
6411	Personnel titulaire	0,00	9 700 000,00	0,00	0,00	9 700 000,00
6413	Personnel non titulaire	0,00	590 000,00	0,00	0,00	590 000,00
6414	Personnel rémunéré à la vacation	0,00	30 000,00	0,00	0,00	30 000,00
6417	Rémunérations des apprentis	0,00	10 000,00	0,00	0,00	10 000,00
645	Charges sécurité sociale et prévoyance	0,00	3 512 000,00	0,00	0,00	3 512 000,00
648	Autres charges de personnel	0,00	8 000,00	0,00	0,00	8 000,00
651	Aides à la personne	0,00	0,00	0,00	2 739 037,53	3 139 037,53
65171	RSA - Vers. allocations forfaitaires	0,00	0,00	397 000 000,00	0,00	397 000 000,00
65172	RSA - Vers. alloc. forfaitaires maj.	0,00	0,00	72 000 000,00	0,00	72 000 000,00
654	Pertes sur créances irrécouvrables	0,00	0,00	1 413 000,00	0,00	1 413 000,00
656	Participations	0,00	0,00	0,00	0,00	9 924 039,00
657	Subventions de fonctionnement versées	19 000,00	0,00	0,00	140 000,00	28 220 561,79
658	Charges diverses de gestion courante	0,00	1 000 000,00	0,00	0,00	1 352 948,00
673	Titres annulés (sur exercices antérieurs)	0,00	0,00	0,00	350 000,00	350 000,00
RECETTES REELLES		0,00	0,00	6 146 708,54	257 440,00	22 634 957,04
747	Participations	0,00	0,00	0,00	0,00	16 150 000,00
753	Recouvrement indus d'insertion et aides	0,00	0,00	5 000 000,00	0,00	5 000 000,00
773	Mandats annulés (exercices antérieurs)	0,00	0,00	0,00	257 440,00	338 248,50
778	Autres produits exceptionnels	0,00	0,00	1 146 708,54	0,00	1 146 708,54

IV – ANNEXES	IV
PRESENTATION CROISEE PAR FONCTION	A1/6

FONCTION 6 – Réseaux et infrastructures (hors RAR)

INVESTISSEMENT

Art. (1)	Libellé	60 Services communs	61 Eaux et assainissement	62 Routes et voirie		
				621 Réseau routier départemental	622 Viabilité hivernale et aléas climatiques	628 Autres réseaux de voirie
DEPENSES REELLES		0,00	0,00	67 909 492,44	0,00	1 657 336,67
Equipements départementaux		0,00	0,00	62 665 343,44	0,00	0,00
203	Frais d'études, recherche, développement	0,00	0,00	5 892 960,00	0,00	0,00
215	Install., matériel, outillage techniques	0,00	0,00	3 498 383,44	0,00	0,00
218	Autres immobilisations corporelles	0,00	0,00	400 000,00	0,00	0,00
231	Immobilisations corporelles en cours	0,00	0,00	52 874 000,00	0,00	0,00
Equipements non départementaux (c/204)		0,00	0,00	5 244 149,00	0,00	1 657 336,67
RECETTES REELLES		0,00	0,00	2 537 000,00	0,00	0,00
024	Produits des cessions d'immobilisations	0,00	0,00	163 000,00	0,00	0,00
132	Subv inv rattachées aux actifs non amort	0,00	0,00	2 374 000,00	0,00	0,00

FONCTIONNEMENT

Art. (1)	Libellé	60 Services communs	61 Eaux et assainissement	62 Routes et voirie		
				621 Réseau routier départemental	622 Viabilité hivernale et aléas climatiques	628 Autres réseaux de voirie
DEPENSES REELLES		12 327 000,00	0,00	27 241 276,91	0,00	0,00
606	Achats non stockés de matières et fourni	0,00	0,00	1 178 691,07	0,00	0,00
611	Contrats de prestations de services	0,00	0,00	28 000,00	0,00	0,00
613	Locations	0,00	0,00	18 500,00	0,00	0,00
615	Entretien et réparations	0,00	0,00	7 031 195,00	0,00	0,00
616	Primes d'assurances	0,00	0,00	270 000,00	0,00	0,00
618	Divers	0,00	0,00	660,00	0,00	0,00
621	Personnel extérieur au service	5 000,00	0,00	0,00	0,00	0,00
622	Rémunérations intermédiaires, honoraires	0,00	0,00	288 189,84	0,00	0,00
623	Pub., publications, relations publiques	0,00	0,00	17 000,00	0,00	0,00
628	Divers	0,00	0,00	124 000,00	0,00	0,00
633	Impôts, taxes, versements (autre orga.)	186 000,00	0,00	239 000,00	0,00	0,00
635	Autres impôts, taxes (Admin Impôts)	0,00	0,00	0,00	0,00	0,00
6411	Personnel titulaire	8 823 000,00	0,00	11 794 000,00	0,00	0,00
6413	Personnel non titulaire	272 000,00	0,00	258 000,00	0,00	0,00
6414	Personnel rémunéré à la vacation	2 000,00	0,00	0,00	0,00	0,00
6417	Rémunérations des apprentis	10 000,00	0,00	10 000,00	0,00	0,00
645	Charges sécurité sociale et prévoyance	3 016 000,00	0,00	4 192 000,00	0,00	0,00
647	Autres charges sociales	0,00	0,00	30 000,00	0,00	0,00
648	Autres charges de personnel	13 000,00	0,00	15 000,00	0,00	0,00
655	Contributions obligatoires	0,00	0,00	1 079 141,00	0,00	0,00
656	Participations	0,00	0,00	5 900,00	0,00	0,00
657	Subventions de fonctionnement versées	0,00	0,00	10 000,00	0,00	0,00
671	Charges exceptionnelles opér. de gestion	0,00	0,00	550 000,00	0,00	0,00
678	Autres charges exceptionnelles	0,00	0,00	102 000,00	0,00	0,00
RECETTES REELLES		0,00	0,00	1 204 200,00	0,00	0,00
703	Redevances utilisation du domaine	0,00	0,00	1 015 000,00	0,00	0,00
752	Revenus des immeubles	0,00	0,00	49 200,00	0,00	0,00
757	Redevances versées par fermiers, conces.	0,00	0,00	0,00	0,00	0,00
758	Produits divers de gestion courante	0,00	0,00	20 000,00	0,00	0,00
778	Autres produits exceptionnels	0,00	0,00	120 000,00	0,00	0,00

(1) Détailler les comptes à trois chiffres sauf pour le compte 641 qui est décliné à quatre chiffres.

IV – ANNEXES	IV
PRESENTATION CROISEE PAR FONCTION	A1/6

FONCTION 6 – Réseaux et infrastructures

INVESTISSEMENT

Art. (1)	Libellé	63 Infrastructures ferroviaires et aéroport	64 Infra. fluviales, maritimes, portuaires	65 Plan de relance (crise sanitaire)	68 Autres réseaux	TOTAL DE LA FONCTION
DEPENSES REELLES		500 000,00	5 882 310,74	0,00	42 970 541,60	118 919 681,45
Equipements départementaux		0,00	0,00	0,00	0,00	62 665 343,44
203	Frais d'études, recherche, développement	0,00	0,00	0,00	0,00	5 892 960,00
215	Install., matériel, outillage techniques	0,00	0,00	0,00	0,00	3 498 383,44
218	Autres immobilisations corporelles	0,00	0,00	0,00	0,00	400 000,00
231	Immobilisations corporelles en cours	0,00	0,00	0,00	0,00	52 874 000,00
Equipements non départementaux (c/204)		500 000,00	5 882 310,74	0,00	42 970 541,60	56 254 338,01
RECETTES REELLES		0,00	0,00	0,00	0,00	2 537 000,00
024	Produits des cessions d'immobilisations	0,00	0,00	0,00	0,00	163 000,00
132	Subv inv rattachées aux actifs non amort	0,00	0,00	0,00	0,00	2 374 000,00

FONCTIONNEMENT

Art. (1)	Libellé	63 Infrastructures ferroviaires et aéroport	64 Infra. fluviales, maritimes, portuaires	65 Plan de relance (crise sanitaire)	68 Autres réseaux	TOTAL DE LA FONCTION
DEPENSES REELLES		0,00	320 000,00	0,00	0,00	39 888 276,91
606	Achats non stockés de matières et fourni	0,00	0,00	0,00	0,00	1 178 691,07
611	Contrats de prestations de services	0,00	0,00	0,00	0,00	28 000,00
613	Locations	0,00	0,00	0,00	0,00	18 500,00
615	Entretien et réparations	0,00	0,00	0,00	0,00	7 031 195,00
616	Primes d'assurances	0,00	0,00	0,00	0,00	270 000,00
618	Divers	0,00	0,00	0,00	0,00	660,00
621	Personnel extérieur au service	0,00	0,00	0,00	0,00	5 000,00
622	Rémunérations intermédiaires, honoraires	0,00	0,00	0,00	0,00	288 189,84
623	Pub., publications, relations publiques	0,00	0,00	0,00	0,00	17 000,00
628	Divers	0,00	0,00	0,00	0,00	124 000,00
633	Impôts, taxes, versements (autre orga.)	0,00	0,00	0,00	0,00	425 000,00
635	Autres impôts, taxes (Admin Impôts)	0,00	320 000,00	0,00	0,00	320 000,00
6411	Personnel titulaire	0,00	0,00	0,00	0,00	20 617 000,00
6413	Personnel non titulaire	0,00	0,00	0,00	0,00	530 000,00
6414	Personnel rémunéré à la vacation	0,00	0,00	0,00	0,00	2 000,00
6417	Rémunérations des apprentis	0,00	0,00	0,00	0,00	20 000,00
645	Charges sécurité sociale et prévoyance	0,00	0,00	0,00	0,00	7 208 000,00
647	Autres charges sociales	0,00	0,00	0,00	0,00	30 000,00
648	Autres charges de personnel	0,00	0,00	0,00	0,00	28 000,00
655	Contributions obligatoires	0,00	0,00	0,00	0,00	1 079 141,00
656	Participations	0,00	0,00	0,00	0,00	5 900,00
657	Subventions de fonctionnement versées	0,00	0,00	0,00	0,00	10 000,00
671	Charges exceptionnelles opér. de gestion	0,00	0,00	0,00	0,00	550 000,00
678	Autres charges exceptionnelles	0,00	0,00	0,00	0,00	102 000,00
RECETTES REELLES		0,00	0,00	0,00	0,00	1 204 200,00
703	Redevances utilisation du domaine	0,00	0,00	0,00	0,00	1 015 000,00
752	Revenus des immeubles	0,00	0,00	0,00	0,00	49 200,00
757	Redevances versées par fermiers, conces.	0,00	0,00	0,00	0,00	0,00
758	Produits divers de gestion courante	0,00	0,00	0,00	0,00	20 000,00
778	Autres produits exceptionnels	0,00	0,00	0,00	0,00	120 000,00

IV – ANNEXES	IV
PRESENTATION CROISEE PAR FONCTION	A1/7

FONCTION 7 – Aménagement et environnement (hors RAR)

INVESTISSEMENT

Art. (1)	Libellé	70 Services communs	71 Aménagement et développement urbain	72 Logement	73 Environnement	
					731 Actions en matière de trait. des déchets	738 Autres actions en faveur milieu naturel
DEPENSES REELLES		0,00	161 869 043,00	18 510 200,60	2 100 000,00	51 717 880,08
Equipements départementaux		0,00	0,00	0,00	0,00	7 467 970,08
203	Frais d'études, recherche, développement	0,00	0,00	0,00	0,00	758 773,17
205	Licences, logiciels, droits similaires	0,00	0,00	0,00	0,00	62 934,38
211	Terrains	0,00	0,00	0,00	0,00	866 500,00
212	Agencements et aménagements de terrains	0,00	0,00	0,00	0,00	2 750 053,29
215	Install., matériel, outillage techniques	0,00	0,00	0,00	0,00	10 000,00
216	Collections et oeuvres d'art	0,00	0,00	0,00	0,00	132 670,00
218	Autres immobilisations corporelles	0,00	0,00	0,00	0,00	1 342 039,24
231	Immobilisations corporelles en cours	0,00	0,00	0,00	0,00	1 470 000,00
238	Avances commandés immo corporelles	0,00	0,00	0,00	0,00	75 000,00
Equipements non départementaux (c/204)		0,00	161 869 043,00	18 510 200,60	2 100 000,00	44 249 910,00
RECETTES REELLES		0,00	0,00	0,00	0,00	571 274,00
131	Subv inv rattachées aux actifs amort	0,00	0,00	0,00	0,00	30 000,00
132	Subv inv rattachées aux actifs non amort	0,00	0,00	0,00	0,00	541 274,00

FONCTIONNEMENT

Art. (1)	Libellé	70 Services communs	71 Aménagement et développement urbain	72 Logement	73 Environnement	
					731 Actions en matière de trait. des déchets	738 Autres actions en faveur milieu naturel
DEPENSES REELLES		9 756 500,00	5 320 191,00	681 400,00	293 267,00	11 416 068,48
606	Achats non stockés de matières et fourni	0,00	0,00	0,00	0,00	780 089,20
611	Contrats de prestations de services	0,00	0,00	0,00	0,00	301 228,78
613	Locations	0,00	0,00	0,00	0,00	10 074,00
615	Entretien et réparations	0,00	0,00	0,00	0,00	881 975,97
617	Etudes et recherches	0,00	0,00	0,00	0,00	576 025,53
618	Divers	0,00	0,00	0,00	0,00	7 000,00
621	Personnel extérieur au service	5 000,00	0,00	0,00	0,00	5 000,00
622	Rémunérations intermédiaires, honoraires	0,00	0,00	0,00	0,00	78 092,00
623	Pub., publications, relations publiques	0,00	0,00	0,00	0,00	79 300,00
628	Divers	0,00	0,00	0,00	0,00	104 000,00
633	Impôts, taxes, versements (autre orga.)	129 000,00	0,00	0,00	0,00	53 000,00
635	Autres impôts, taxes (Admin Impôts)	0,00	0,00	0,00	0,00	2 000,00
6411	Personnel titulaire	7 099 000,00	0,00	0,00	0,00	2 534 000,00
6413	Personnel non titulaire	155 000,00	0,00	0,00	0,00	77 000,00
6414	Personnel rémunéré à la vacation	5 000,00	0,00	0,00	0,00	0,00
645	Charges sécurité sociale et prévoyance	2 360 000,00	0,00	0,00	0,00	868 000,00
648	Autres charges de personnel	3 500,00	0,00	0,00	0,00	1 000,00
655	Contributions obligatoires	0,00	0,00	0,00	293 267,00	0,00
656	Participations	0,00	9 000,00	576 000,00	0,00	2 216 500,00
657	Subventions de fonctionnement versées	0,00	3 511 191,00	105 400,00	0,00	2 838 783,00
658	Charges diverses de gestion courante	0,00	1 800 000,00	0,00	0,00	3 000,00
RECETTES REELLES		0,00	0,00	0,00	0,00	295 000,00
702	Ventes de récoltes et produits forestier	0,00	0,00	0,00	0,00	34 000,00
703	Redevances utilisation du domaine	0,00	0,00	0,00	0,00	106 000,00
708	Autres produits	0,00	0,00	0,00	0,00	10 000,00

Département des B.D.R. - BUDGET DEPARTEMENTAL - DM - 2022

Art. (1)	Libellé	70 Services communs	71 Aménagement et développement urbain	72 Logement	73	
					Environnement	
					731 Actions en matière de trait. des déchets	738 Autres actions en faveur milieu naturel
747	Participations	0,00	0,00	0,00	0,00	125 000,00
757	Redevances versées par fermiers, conces.	0,00	0,00	0,00	0,00	10 000,00
773	Mandats annulés (exercices antérieurs)	0,00	0,00	0,00	0,00	10 000,00

(1) Détailler les comptes à trois chiffres sauf pour le compte 641 qui est décliné à quatre chiffres.

IV – ANNEXES	IV
PRESENTATION CROISEE PAR FONCTION	A1/7

FONCTION 7 – Aménagement et environnement

INVESTISSEMENT

Art. (1)	Libellé	74 Aménagement et développement rural	75 Plan de relance (crise sanitaire)	TOTAL DE LA FONCTION
DEPENSES REELLES		300 000,00	0,00	234 497 123,68
Equipements départementaux		0,00	0,00	7 467 970,08
203	Frais d'études, recherche, développement	0,00	0,00	758 773,17
205	Licences, logiciels, droits similaires	0,00	0,00	62 934,38
211	Terrains	0,00	0,00	866 500,00
212	Agencements et aménagements de terrains	0,00	0,00	2 750 053,29
215	Install., matériel, outillage techniques	0,00	0,00	10 000,00
216	Collections et oeuvres d'art	0,00	0,00	132 670,00
218	Autres immobilisations corporelles	0,00	0,00	1 342 039,24
231	Immobilisations corporelles en cours	0,00	0,00	1 470 000,00
238	Avances commandes immo corporelles	0,00	0,00	75 000,00
Equipements non départementaux (c/204)		300 000,00	0,00	227 029 153,60
RECETTES REELLES		0,00	0,00	571 274,00
131	Subv inv rattachées aux actifs amort	0,00	0,00	30 000,00
132	Subv inv rattachées aux actifs non amort	0,00	0,00	541 274,00

FONCTIONNEMENT

Art. (1)	Libellé	74 Aménagement et développement rural	75 Plan de relance (crise sanitaire)	TOTAL DE LA FONCTION
DEPENSES REELLES		0,00	0,00	27 467 426,48
606	Achats non stockés de matières et fourni	0,00	0,00	780 089,20
611	Contrats de prestations de services	0,00	0,00	301 228,78
613	Locations	0,00	0,00	10 074,00
615	Entretien et réparations	0,00	0,00	881 975,97
617	Etudes et recherches	0,00	0,00	576 025,53
618	Divers	0,00	0,00	7 000,00
621	Personnel extérieur au service	0,00	0,00	10 000,00
622	Rémunérations intermédiaires, honoraires	0,00	0,00	78 092,00
623	Pub., publications, relations publiques	0,00	0,00	79 300,00
628	Divers	0,00	0,00	104 000,00
633	Impôts, taxes, versements (autre orga.)	0,00	0,00	182 000,00
635	Autres impôts, taxes (Admin Impôts)	0,00	0,00	2 000,00
6411	Personnel titulaire	0,00	0,00	9 633 000,00
6413	Personnel non titulaire	0,00	0,00	232 000,00
6414	Personnel rémunéré à la vacation	0,00	0,00	5 000,00
645	Charges sécurité sociale et prévoyance	0,00	0,00	3 228 000,00
648	Autres charges de personnel	0,00	0,00	4 500,00
655	Contributions obligatoires	0,00	0,00	293 267,00
656	Participations	0,00	0,00	2 801 500,00
657	Subventions de fonctionnement versées	0,00	0,00	6 455 374,00
658	Charges diverses de gestion courante	0,00	0,00	1 803 000,00
RECETTES REELLES		0,00	0,00	295 000,00
702	Ventes de récoltes et produits forestier	0,00	0,00	34 000,00
703	Redevances utilisation du domaine	0,00	0,00	106 000,00
708	Autres produits	0,00	0,00	10 000,00
747	Participations	0,00	0,00	125 000,00
757	Redevances versées par fermiers, conces.	0,00	0,00	10 000,00
773	Mandats annulés (exercices antérieurs)	0,00	0,00	10 000,00

IV – ANNEXES	IV
PRESENTATION CROISEE PAR FONCTION	A1/8

FONCTION 8 – Transports (hors RAR)

INVESTISSEMENT

Art. (1)	Libellé	80 Services communs	81 Transports scolaires	82 Transports publics de voyageurs		
				821 Routier	822 Ferroviaire	823 Maritime
				DEPENSES REELLES	0,00	0,00
	Equipements départementaux	0,00	0,00	0,00	0,00	0,00
	Equipements non départementaux (c/204)	0,00	0,00	24 609 458,40	0,00	0,00
	RECETTES REELLES	0,00	0,00	0,00	0,00	0,00

FONCTIONNEMENT

Art. (1)	Libellé	80 Services communs	81 Transports scolaires	82 Transports publics de voyageurs		
				821 Routier	822 Ferroviaire	823 Maritime
					DEPENSES REELLES	11 000,00
633	Impôts, taxes, versements (autre orga.)	1 000,00	0,00	0,00	0,00	0,00
6411	Personnel titulaire	7 000,00	0,00	0,00	0,00	0,00
6413	Personnel non titulaire	1 000,00	0,00	0,00	0,00	0,00
645	Charges sécurité sociale et prévoyance	2 000,00	0,00	0,00	0,00	0,00
655	Contributions obligatoires	0,00	0,00	31 839 463,00	0,00	0,00
656	Participations	0,00	0,00	60 000,00	0,00	0,00
	RECETTES REELLES	0,00	0,00	0,00	0,00	0,00

(1) Détailler les comptes à trois chiffres sauf pour le compte 641 qui est décliné à quatre chiffres.

IV – ANNEXES	IV
PRESENTATION CROISEE PAR FONCTION	A1/8

FONCTION 8 – Transports

INVESTISSEMENT

Art. (1)	Libellé	2 Transports publics de voyageurs		83 Plan de relance (crise sanitaire)	88 Autres	TOTAL DE LA FONCTION
		24 Fluvial	25 Aérien			
		DEPENSES REELLES		150 000,00	0,00	
Equipements départementaux		0,00	0,00	0,00	0,00	0,00
Equipements non départementaux (c/204)		150 000,00	0,00	0,00	0,00	24 759 458,40
RECETTES REELLES		0,00	0,00	0,00	0,00	0,00

FONCTIONNEMENT

Art. (1)	Libellé	82 Transports publics de voyageurs		83 Plan de relance (crise sanitaire)	88 Autres	TOTAL DE LA FONCTION
		824 Fluvial	825 Aérien			
		DEPENSES REELLES		3 700 000,00	0,00	
633	Impôts, taxes, versements (autre orga.)	0,00	0,00	0,00	0,00	1 000,00
6411	Personnel titulaire	0,00	0,00	0,00	0,00	7 000,00
6413	Personnel non titulaire	0,00	0,00	0,00	0,00	1 000,00
645	Charges sécurité sociale et prévoyance	0,00	0,00	0,00	0,00	2 000,00
655	Contributions obligatoires	0,00	0,00	0,00	0,00	31 839 463,00
656	Participations	3 700 000,00	0,00	0,00	0,00	3 760 000,00
RECETTES REELLES		0,00	0,00	0,00	0,00	0,00

IV – ANNEXES	IV
PRESENTATION CROISEE PAR FONCTION	A1/9

FONCTION 9 – Développement économique (hors RAR)

INVESTISSEMENT

Art. (1)	Libellé	90 Services communs	91 Structures animation, développement éco.	92 Agriculture et pêche	
				921 Laboratoire départemental	928 Autres
				DEPENSES REELLES	
Equipements départementaux		45 195,50	35 124,60	0,00	50 000,00
203	Frais d'études, recherche, développement	0,00	35 124,60	0,00	50 000,00
205	Licences, logiciels, droits similaires	45 195,50	0,00	0,00	0,00
Equipements non départementaux (c/204)		2 804,50	6 548 000,00	179 000,00	3 478 056,22
RECETTES REELLES		0,00	0,00	0,00	0,00

FONCTIONNEMENT

Art. (1)	Libellé	90 Services communs	91 Structures animation, développement éco.	92 Agriculture et pêche	
				921 Laboratoire départemental	928 Autres
				DEPENSES REELLES	
604	Achats d'études, prestations de services	0,00	0,00	585 552,18	0,00
606	Achats non stockés de matières et fourni	0,00	0,00	0,00	62 066,40
611	Contrats de prestations de services	0,00	0,00	0,00	10 000,00
621	Personnel extérieur au service	1 000,00	0,00	502 000,00	0,00
622	Rémunérations intermédiaires, honoraires	0,00	53 000,00	86 920,00	0,00
623	Pub., publications, relations publiques	0,00	50 000,00	0,00	150 850,00
628	Divers	0,00	51 000,00	0,00	0,00
633	Impôts, taxes, versements (autre orga.)	154 000,00	0,00	0,00	0,00
6411	Personnel titulaire	1 910 000,00	0,00	0,00	0,00
6413	Personnel non titulaire	168 000,00	0,00	0,00	0,00
645	Charges sécurité sociale et prévoyance	701 000,00	0,00	0,00	0,00
647	Autres charges sociales	0,00	0,00	3 000,00	0,00
648	Autres charges de personnel	3 000,00	0,00	0,00	0,00
656	Participations	0,00	60 000,00	0,00	2 538 076,69
657	Subventions de fonctionnement versées	40 000,00	1 510 000,00	720 290,75	3 773 162,51
658	Charges diverses de gestion courante	0,00	0,00	149 024,00	0,00
RECETTES REELLES		0,00	260 000,00	0,00	507 000,00
703	Redevances utilisation du domaine	0,00	0,00	0,00	7 000,00
747	Participations	0,00	0,00	0,00	500 000,00
757	Redevances versées par fermiers, concés.	0,00	260 000,00	0,00	0,00

(1) Détailler les comptes à trois chiffres sauf pour le compte 641 qui est décliné à quatre chiffres.

IV – ANNEXES	IV
PRESENTATION CROISEE PAR FONCTION	A/1/9

FONCTION 9 – Développement économique

INVESTISSEMENT

Art. (1)	Libellé	93 Industrie, commerce et artisanat	94 Développement touristique	95 Maintien services publics non départ.	96 Plan de relance (crise sanitaire)	TOTAL DE LA FONCTION
DEPENSES REELLES		1 731 797,38	858 319,74	0,00	0,00	12 928 297,94
Equipements départementaux		0,00	0,00	0,00	0,00	130 320,10
203	Frais d'études, recherche, développement	0,00	0,00	0,00	0,00	85 124,60
205	Licences, logiciels, droits similaires	0,00	0,00	0,00	0,00	45 195,50
Equipements non départementaux (c/204)		1 731 797,38	858 319,74	0,00	0,00	12 797 977,84
RECETTES REELLES		0,00	0,00	0,00	0,00	0,00

FONCTIONNEMENT

Art. (1)	Libellé	93 Industrie, commerce et artisanat	94 Développement touristique	95 Maintien services publics non départ.	96 Plan de relance (crise sanitaire)	TOTAL DE LA FONCTION
DEPENSES REELLES		668 500,00	3 587 404,00	0,00	0,00	17 537 846,53
604	Achats d'études, prestations de services	0,00	0,00	0,00	0,00	585 552,18
606	Achats non stockés de matières et fourni	0,00	0,00	0,00	0,00	62 066,40
611	Contrats de prestations de services	0,00	0,00	0,00	0,00	10 000,00
621	Personnel extérieur au service	0,00	0,00	0,00	0,00	503 000,00
622	Rémunérations intermédiaires, honoraires	0,00	0,00	0,00	0,00	139 920,00
623	Pub., publications, relations publiques	0,00	0,00	0,00	0,00	200 850,00
628	Divers	0,00	69 604,00	0,00	0,00	120 604,00
633	Impôts, taxes, versements (autre orga.)	0,00	0,00	0,00	0,00	154 000,00
6411	Personnel titulaire	0,00	0,00	0,00	0,00	1 910 000,00
6413	Personnel non titulaire	0,00	0,00	0,00	0,00	168 000,00
645	Charges sécurité sociale et prévoyance	0,00	0,00	0,00	0,00	701 000,00
647	Autres charges sociales	0,00	0,00	0,00	0,00	3 000,00
648	Autres charges de personnel	0,00	0,00	0,00	0,00	3 000,00
656	Participations	0,00	92 500,00	0,00	0,00	2 690 576,69
657	Subventions de fonctionnement versées	668 500,00	3 425 300,00	0,00	0,00	10 137 253,26
658	Charges diverses de gestion courante	0,00	0,00	0,00	0,00	149 024,00
RECETTES REELLES		0,00	0,00	0,00	0,00	767 000,00
703	Redevances utilisation du domaine	0,00	0,00	0,00	0,00	7 000,00
747	Participations	0,00	0,00	0,00	0,00	500 000,00
757	Redevances versées par fermiers, conces.	0,00	0,00	0,00	0,00	260 000,00

IV – ANNEXES	IV
ELEMENTS DU BILAN – ETAT DE LA DETTE – REPARTITION PAR NATURE DE DETTE	B1.2

B1.2 – REPARTITION PAR NATURE DE DETTE (hors 16449 et 166)

Nature (Pour chaque ligne, indiquer le numéro de contrat)	Emprunts et dettes à l'origine du contrat													
	Organisme prêteur ou chef de file	Date de signature	Date d'émission ou date de mobilisation (1)	Date du premier remboursement	Nominal (2)	Type de taux d'intérêt (3)	Index (4)	Taux initial		Devise	Périodicité des remboursements (6)	Profil d'amortissement (7)	Possibilité de remboursement anticipé O/N	Catégorie d'emprunt (8)
								Niveau de taux (5)	Taux actuariel					
163 Emprunts obligataires (Total)					717 000 000,00									
EO-FR0011649128-HSBC-10M€-TF3,225%-2013/2028	HSBC Obligataire	27/11/2013	27/11/2013	11/12/2028	10 000 000,00	F	Taux fixe à 3.225 %	3,225	3,225	EUR	X	C	N	A-1
EO-FR0011654235-Deutsche Bank-20M€-TF3,6%-2013/2036	emission obligataire Deutsche Bank	11/12/2013	11/12/2013	11/12/2036	20 000 000,00	F	Taux fixe à 3.6 %	3,600	3,600	EUR	X	F	O	A-1
EO-FR0011801471-HSBC-20M€-TF3,35%-2014/2037	HSBC Obligataire	24/03/2014	26/03/2014	26/03/2037	20 000 000,00	F	Taux fixe à 3.35 %	3,350	3,350	EUR	X	F	N	A-1
EO-FR0012056000-HSBC-15M€-TF2,72%-2014/2037	HSBC Obligataire	17/07/2014	31/07/2014	31/07/2037	15 000 000,00	F	Taux fixe à 2.72 %	2,720	2,720	EUR	X	F	O	A-1
EO-FR0012173482-HSBC-20M€-TF2,358%-2014/2032	HSBC Obligataire	24/09/2014	25/09/2014	27/09/2032	20 000 000,00	F	Taux fixe à 2.358 %	2,358	2,358	EUR	X	F	O	A-1
EO-FR0012759009-Nomura-20M€-TF0,964%-2015/2022	Nomura Obligataire	02/06/2015	02/06/2015	02/06/2022	20 000 000,00	F	Taux fixe à 0.964 %	0,964	0,964	EUR	X	F	O	A-1
EO-FR0013039955-CA CIB-18M€-TF2,056%-2015/2040	CREDIT AGRICOLE CORPORATE AND INVESTMENT BANK	28/10/2015	30/10/2015	30/10/2040	18 000 000,00	F	Taux fixe à 2.056 %	2,056	2,056	EUR	X	F	O	A-1
EO-FR0013050531-SG-TF1,95%-25M€-2015/2036	SOCIETE GENERALE	06/11/2015	10/11/2015	10/11/2036	25 000 000,00	F	Taux fixe à 1.95 %	1,950	1,950	EUR	X	F	O	A-1
EO-FR0013169836-GFI-TF1,865%-15M€-2016/2038	EMISSION OBLIGATAIRE	10/05/2016	10/05/2016	10/05/2038	15 000 000,00	F	Taux fixe à 1.865 %	1,865	1,865	EUR	X	F	O	A-1
EO-FR0013182540-Nomura-10M€-TF1,544%-2016/2036	Nomura Obligataire	09/06/2016	13/06/2016	13/06/2036	10 000 000,00	F	Taux fixe à 1.544 %	1,544	1,544	EUR	X	F	O	A-1
EO-FR0013188133-GFI-10M€-TF1,1%-2016/2039	EMISSION OBLIGATAIRE	06/07/2016	08/07/2016	08/07/2039	10 000 000,00	F	Taux fixe à 1.1 %	1,100	1,100	EUR	X	F	O	A-1
EO-FR0013260759-HSBC-20M€-TF1,7%-2017/2039	HSBC Obligataire	14/06/2017	14/06/2017	14/06/2039	20 000 000,00	F	Taux fixe à 1.7 %	1,700	1,700	EUR	X	F	O	A-1
EO-FR0013342946-HSBC-TF1,563%-15M€-2018/2038	EMISSION OBLIGATAIRE	14/06/2018	18/06/2018	18/06/2038	15 000 000,00	F	Taux fixe à 1.563 %	1,563	1,563	EUR	X	F	O	A-1
EO-FR0013374683-GFI-TF0.253%-10M€-2018/2023	EMISSION OBLIGATAIRE	05/11/2018	07/11/2018	07/11/2023	10 000 000,00	F	Taux fixe à 0.253 %	0,253	0,253	EUR	X	F	O	A-1
EO-FR0013375391-GFI-TF0.84%-10M€-2018/2027	EMISSION OBLIGATAIRE	31/10/2018	05/11/2018	05/11/2027	10 000 000,00	F	Taux fixe à 0.84 %	0,840	0,840	EUR	X	F	O	A-1
EO-FR0013417359-GFI-TF0.11%-10M€-2019/2024	EMISSION OBLIGATAIRE	30/04/2019	03/05/2019	03/05/2024	10 000 000,00	F	Taux fixe à 0.11 %	0,110	0,110	EUR	X	F	O	A-1
EO-FR0013417771-HSBC-TF1.368%-20M€-2019/2044	EMISSION OBLIGATAIRE	02/05/2019	06/05/2019	06/05/2044	20 000 000,00	F	Taux fixe à 1.368 %	1,368	1,368	EUR	X	F	O	A-1
EO-FR001343209-GFI-TF0.715%-10M€-2018/2026	EMISSION OBLIGATAIRE	20/06/2018	22/06/2018	22/06/2026	10 000 000,00	F	Taux fixe à 0.715 %	0,715	0,715	EUR	X	F	O	A-1

Département des B.D.R. - BUDGET DEPARTEMENTAL - DM - 2022

Nature (Pour chaque ligne, indiquer le numéro de contrat)	Emprunts et dettes à l'origine du contrat													
	Organisme prêteur ou chef de file	Date de signature	Date d'émission ou date de mobilisation (1)	Date du premier remboursement	Nominal (2)	Type de taux d'intérêt (3)	Index (4)	Taux initial		Devise	Périodicité des remboursements (6)	Profil d'amortissement (7)	Possibilité de remboursement anticipé O/N	Catégorie d'emprunt (8)
								Niveau de taux (5)	Taux actuariel					
EO-FR0013433828-GFI-TF0.53%-20M€-2019/2035	EMISSION OBLIGATAIRE	26/07/2019	30/07/2019	30/07/2035	20 000 000,00	F	Taux fixe à 0.53 %	0,530	0,530	EUR	X	F	O	A-1
EO-FR0013466331-GFI-TF0,31%-20M€-2019/2030	EMISSION OBLIGATAIRE	17/12/2019	17/12/2019	17/12/2030	20 000 000,00	F	Taux fixe à 0.31 %	0,310	0,310	EUR	X	F	O	A-1
EO-FR0013468329-CACIB-TF0,81%-15M€-2019/2041	EMISSION OBLIGATAIRE	16/12/2019	16/12/2019	16/12/2041	15 000 000,00	F	Taux fixe à 0.81 %	0,810	0,810	EUR	X	F	O	A-1
EO-FR00140002T7-CACIB-TF0,50%-20M€-2020/2043	EMISSION OBLIGATAIRE	05/10/2020	05/10/2020	05/10/2043	20 000 000,00	F	Taux fixe à 0.5 %	0,500	0,500	EUR	X	F	O	A-1
EO-FR00140003Q1-GFI-TF0,45%-20M€-2020/2041	EMISSION OBLIGATAIRE	13/10/2020	15/10/2020	15/10/2041	20 000 000,00	F	Taux fixe à 0.45 %	0,450	0,450	EUR	X	F	O	A-1
EO-FR0014000402-CACIB-TF0,457%-25M€-2020/2040	EMISSION OBLIGATAIRE	08/10/2020	08/10/2020	08/10/2040	25 000 000,00	F	Taux fixe à 0.457 %	0,457	0,457	EUR	X	F	O	A-1
EO-FR0014000709-BRED-TF0%-15M€-2020/2025	EMISSION OBLIGATAIRE	20/10/2020	20/10/2020	20/10/2025	15 000 000,00	F	Taux fixe à 0 %	0,000	0,000	EUR	X	F	O	A-1
EO-FR0014000790-HSBC-TF0,482%-25M€-2020/2045	EMISSION OBLIGATAIRE	20/10/2020	20/10/2020	20/10/2045	25 000 000,00	F	Taux fixe à 0.482 %	0,482	0,482	EUR	X	F	O	A-1
EO-FR0014000JT5-GFI-TF0%-10M€-2020/2028	EMISSION OBLIGATAIRE	18/11/2020	20/11/2020	20/11/2028	10 000 000,00	F	Taux fixe à 0 %	0,000	0,000	EUR	X	F	O	A-1
EO-FR0014000UE4-CACIB-TF0,432%-20M€-2020/2046	EMISSION OBLIGATAIRE	01/12/2020	01/12/2020	01/02/2046	20 000 000,00	F	Taux fixe à 0.432 %	0,432	0,432	EUR	X	F	O	A-1
EO-FR0014000YD8-HSBC-TF0,445%-15M€-2020/2043	EMISSION OBLIGATAIRE	08/12/2020	08/12/2020	08/12/2043	15 000 000,00	F	Taux fixe à 0.445 %	0,445	0,445	EUR	X	F	O	A-1
EO-FR0014000YE6-HSBC-TF0,467%-15M€-2020/2044	EMISSION OBLIGATAIRE	08/12/2020	08/12/2020	08/12/2044	15 000 000,00	F	Taux fixe à 0.467 %	0,467	0,467	EUR	X	F	O	A-1
EO-FR0014000YJ5-HSBC-TF0,49%-15M€-2020/2045	EMISSION OBLIGATAIRE	08/12/2020	08/12/2020	08/12/2045	15 000 000,00	F	Taux fixe à 0.49 %	0,490	0,490	EUR	X	F	O	A-1
EO-FR0014002A65-LBP-TF0%-10M€-2021/2026	EMISSION OBLIGATAIRE	16/03/2021	16/03/2021	16/03/2026	10 000 000,00	F	Taux fixe à 0 %	0,000	0,000	EUR	X	F	O	A-1
EO-FR0014002A81-CACIB-TF0,561%-10M€-2021/2035	EMISSION OBLIGATAIRE	15/03/2021	15/03/2021	15/09/2035	10 000 000,00	F	Taux fixe à 0.561 %	0,561	0,561	EUR	X	F	O	A-1
EO-FR0014002AF9-CACIB-TF0,558%-10M€-2021/2035	EMISSION OBLIGATAIRE	15/03/2021	15/03/2021	15/03/2035	10 000 000,00	F	Taux fixe à 0.558 %	0,558	0,558	EUR	X	F	O	A-1
EO-FR0014002AH5-CACIB-TF0,543%-10M€-2021/2034	EMISSION OBLIGATAIRE	15/03/2021	15/03/2021	15/12/2034	10 000 000,00	F	Taux fixe à 0.543 %	0,543	0,551	EUR	X	F	O	A-1
EO-FR0014002KM4-HSBC-TF0,668%-15M€-2021/2042	EMISSION OBLIGATAIRE	01/04/2021	01/04/2021	01/04/2042	15 000 000,00	F	Taux fixe à 0.668 %	0,668	0,668	EUR	X	F	O	A-1
EO-FR0014002KN2-HSBC-TF0,671%-15M€-2021/2042	EMISSION OBLIGATAIRE	01/04/2021	01/04/2021	05/05/2042	15 000 000,00	F	Taux fixe à 0.671 %	0,671	0,671	EUR	X	F	O	A-1
EO-FR0014003HY3-HSBC-TF0,981%-25M€-2021/2047	EMISSION OBLIGATAIRE	11/05/2021	14/05/2021	14/05/2047	25 000 000,00	F	Taux fixe à 0.981 %	0,981	0,981	EUR	X	F	O	A-1
EO-FR0014003L46-LBP-TF1,068%-10M€-2021/2048	EMISSION OBLIGATAIRE	19/05/2021	21/05/2021	21/05/2048	10 000 000,00	F	Taux fixe à 1.068 %	1,068	1,068	EUR	X	F	O	A-1
EO-FR0014003M03-HSBC-TF0,855%-15M€-2021/2038	EMISSION OBLIGATAIRE	20/05/2021	20/05/2021	20/05/2038	15 000 000,00	F	Taux fixe à 0.855 %	0,855	0,855	EUR	X	F	O	A-1

Département des B.D.R. - BUDGET DEPARTEMENTAL - DM - 2022

Nature (Pour chaque ligne, indiquer le numéro de contrat)	Emprunts et dettes à l'origine du contrat													
	Organisme prêteur ou chef de file	Date de signature	Date d'émission ou date de mobilisation (1)	Date du premier remboursement	Nominal (2)	Type de taux d'intérêt (3)	Index (4)	Taux initial		Devise	Périodicité des remboursements (6)	Profil d'amortissement (7)	Possibilité de remboursement anticipé O/N	Catégorie d'emprunt (8)
								Niveau de taux (5)	Taux actuariel					
EO-FR0014003M11-HSBC-TF0,906%-15M€-2021/2039	EMISSION OBLIGATAIRE	20/05/2021	20/05/2021	20/05/2039	15 000 000,00	F	Taux fixe à 0.906 %	0,906	0,906	EUR	X	F	O	A-1
EO-FR0014003O68-HSBC-TF0,872%-15M€-2021/2037	EMISSION OBLIGATAIRE	28/05/2021	28/05/2021	18/12/2037	15 000 000,00	F	Taux fixe à 0.872 %	0,872	0,872	EUR	X	F	O	A-1
EO-FR001400485-HSBC-TF 0,08%-20M€-2020/2029	EMISSION OBLIGATAIRE	13/10/2020	13/10/2020	05/07/2029	20 000 000,00	F	Taux fixe à 0.08 %	0,080	0,080	EUR	X	F	O	A-1
EO-FR0014006LB6-TP ICAP-TF0%-10M€-2021/2026	EMISSION OBLIGATAIRE	22/11/2021	22/11/2021	23/11/2026	10 000 000,00	F	Taux fixe à 0 %	0,000	0,000	EUR	X	F	O	A-1
EO-FR0014006LD2-GFI-TF0%-10M€-2021/2025	EMISSION OBLIGATAIRE	23/11/2021	25/11/2021	25/11/2025	10 000 000,00	F	Taux fixe à 0 %	0,000	0,000	EUR	X	F	O	A-1
EO-FR00140088UA-TP ICAP-TF0%-4M€-2022/2024	EMISSION OBLIGATAIRE	14/02/2022	16/02/2022	16/02/2024	4 000 000,00	F	Taux fixe à 0 %	0,000	0,000	EUR	X	F	O	A-1
EO-FR0014008AX9-GFI-TF0.84%-10M€-2022/2033	EMISSION OBLIGATAIRE	09/02/2022	11/02/2022	11/02/2033	10 000 000,00	F	Taux fixe à 0.84 %	0,840	0,840	EUR	X	F	O	A-1
164 Emprunts auprès des établissements financiers (Total)					1 694 722 453,00									
1641 Emprunts en euros (total)					1 694 722 453,00									
EB- MON540335EUR- LBP - 10 M€ - TF 0,58% - 2021/2037	BANQUE POSTALE	15/12/2021	28/12/2021	01/04/2022	10 000 000,00	F	Taux fixe à 0.58 %	0,580	0,590	EUR	T	C	O	A-1
EB- MON540337EUR- LBP 10 M€ - TF 0,68% - 2021/2042	BANQUE POSTALE	15/12/2021	28/12/2021	01/04/2022	10 000 000,00	F	Taux fixe à 0.68 %	0,680	0,692	EUR	T	C	O	A-1
EB-00002580523-CACIB-10M€-TF+0,64%-2020/2045	CREDIT AGRICOLE	20/10/2020	27/11/2020	15/11/2021	10 000 000,00	F	Taux fixe à 0.64 %	0,640	0,640	EUR	A	C	O	A-1
EB-00940-016-479 BAWAG-50M€-TF3,8%-2005/2035	BAWAG P.S.K.	21/12/2005	21/12/2005	21/12/2006	50 000 000,00	F	Taux fixe à 3.8 %	3,800	3,855	EUR	A	P	O	A-1
EB-09048236/C719919-BP-10M€-EUR3M+0.64%-2022/2042	BANQUE POPULAIRE	14/06/2022	29/06/2022	29/09/2022	10 000 000,00	V	(Euribor 3M + 0.64)-Floor -0.64 sur Euribor 3M	0,420	0,427	EUR	T	C	O	A-1
EB-100022-SG-30M€-EUR3M+0.51%-2022/2037	SOCIETE GENERALE	09/06/2022	30/06/2022	30/09/2022	30 000 000,00	V	(Euribor 3M + 0.51)-Floor 0 sur Euribor 3M	0,510	0,518	EUR	T	C	O	A-1
EB-114123C-CCOOP-15M€-Eur3M+0,2%floor-2019/2034	CREDIT COOPERATIF	31/10/2019	18/11/2019	05/03/2020	15 000 000,00	V	(Euribor 3M + 0.2)-Floor 0 sur Euribor 3M	0,200	0,200	EUR	T	P	O	A-1
EB-1214840-CDC-20M€-TF4,51%-2012/2027	CAISSE DES DEPOTS ET CONSIGNATIONS	25/01/2012	25/01/2012	01/02/2013	20 000 000,00	F	Taux fixe à 4.51 %	4,510	4,604	EUR	A	P	O	A-1
EB-1235298-CDC-30M€-TF3,92%-2013/2028	CAISSE DES DEPOTS ET CONSIGNATIONS	03/12/2012	30/04/2013	01/01/2014	30 000 000,00	F	Taux fixe à 3.92 %	3,920	3,920	EUR	A	P	O	A-1
EB-130672C-CCOOP-10M€-Eur3M+0,49%floor-2020/2040	CAISSE CENTRALE DE CREDIT COOPERATIF	03/08/2020	20/08/2020	30/11/2020	10 000 000,00	V	(Euribor 3M + 0.49)-Floor 0 sur Euribor 3M	0,490	0,491	EUR	T	P	O	A-1

Département des B.D.R. - BUDGET DEPARTEMENTAL - DM - 2022

Nature (Pour chaque ligne, indiquer le numéro de contrat)	Emprunts et dettes à l'origine du contrat													
	Organisme prêteur ou chef de file	Date de signature	Date d'émission ou date de mobilisation (1)	Date du premier remboursement	Nominal (2)	Type de taux d'intérêt (3)	Index (4)	Taux initial		Devise	Périodicité des remboursements (6)	Profil d'amortissement (7)	Possibilité de remboursement anticipé O/N	Catégorie d'emprunt (8)
								Niveau de taux (5)	Taux actuariel					
EB-17352/5078853-CDC-16,6M€-LivA+0.87%-2015/2035	CAISSE DES DEPOTS ET CONSIGNATIONS	29/12/2021	05/01/2022	01/04/2022	10 790 000,00	V	(Livret A + 0.87)-Floor -0.87 sur Livret A	1,370	1,370	EUR	T	C	O	A-1
EB-17352/5078853-CDC-16,6M€-LivA+1%-2015/2035	CAISSE DES DEPOTS ET CONSIGNATIONS	29/12/2014	30/01/2015	01/04/2015	16 600 000,00	V	Livret A + 1	2,000	2,000	EUR	T	C	O	A-1
EB-17360/5078897-CDC-14M€-LivA+0,75%-2014/2035	CAISSE DES DEPOTS ET CONSIGNATIONS	29/12/2014	29/12/2014	01/04/2015	14 000 000,00	V	Livret A + 0.75	1,750	1,750	EUR	T	C	O	A-1
EB-17362/5078902-CDC-11,9M€-LivA+0.87%-2014/2035	CAISSE DES DEPOTS ET CONSIGNATIONS	29/12/2021	05/01/2022	01/04/2022	7 735 000,00	V	(Livret A + 0.87)-Floor -0.87 sur Livret A	1,370	1,370	EUR	T	C	O	A-1
EB-17362/5078902-CDC-11,9M€-LivA+1%-2014/2035	CAISSE DES DEPOTS ET CONSIGNATIONS	29/12/2014	29/12/2014	01/04/2015	11 900 000,00	V	Livret A + 1	2,000	2,000	EUR	T	C	O	A-1
EB-2142Consolidation-SG-20M€-Eur3M+0,34%floor-2018/2034	SOCIETE GENERALE	14/12/2018	27/12/2018	30/04/2019	20 000 000,00	V	(Euribor 3M + 0.34)-Floor 0 sur Euribor 3M	0,340	0,345	EUR	T	C	O	A-1
EB-2419/001-SG-15M€-Eur3M+0,35%floor-2020/2035	SOCIETE GENERALE	14/09/2019	31/03/2020	30/06/2020	15 000 000,00	V	(Euribor 3M + 0.35)-Floor 0 sur Euribor 3M	0,350	0,356	EUR	T	C	O	A-1
EB-2420/001-SG-15M€-Eur3M+0,35%-2020/2035	SOCIETE GENERALE	14/09/2019	31/03/2020	30/06/2020	15 000 000,00	V	(Euribor 3M + 0.35)-Floor 0 sur Euribor 3M	0,350	0,356	EUR	T	C	O	A-1
EB-2504/001-SG-20M€-2019/2039	SOCIETE GENERALE	03/12/2019	19/12/2019	19/12/2020	20 000 000,00	F	Taux fixe à 0 %	0,000	0,000	EUR	A	C	O	A-1
EB-2637/001-SG-60M€-Eur3M+0,36%floor-2020/2040	SOCIETE GENERALE	06/08/2020	17/08/2020	17/11/2020	60 000 000,00	V	(Euribor 3M + 0.36)-Floor 0 sur Euribor 3M	0,360	0,366	EUR	T	C	O	A-1
EB-2806/001-SG-30M€-Eur3M+0,29%floor-2021/2041	SOCIETE GENERALE	03/05/2021	05/05/2021	05/05/2022	30 000 000,00	V	(Euribor 3M + 0.29)-Floor 0 sur Euribor 3M	0,290	0,295	EUR	A	C	O	A-1
EB-3054598-CA-10,3M€-TF à 0,05%- 2022-2027	CREDIT AGRICOLE	25/01/2022	15/03/2022	15/06/2022	10 333 333,00	F	Taux fixe à 0.05 %	0,050	0,050	EUR	T	C	O	A-1
EB-36178/5099941-CDC-7,9M€-LivA+0.87%-2015/2035	CAISSE DES DEPOTS ET CONSIGNATIONS	29/12/2021	05/01/2022	01/04/2022	5 332 500,00	V	(Livret A + 0.87)-Floor -0.87 sur Livret A	1,370	1,370	EUR	T	C	O	A-1
EB-36178/5099941-CDC-7,9M€-LivA+1%-2015/2035	CAISSE DES DEPOTS ET CONSIGNATIONS	06/07/2015	06/07/2015	01/10/2015	7 900 000,00	V	(Livret A + 1)-Floor -1 sur Livret A	2,000	2,000	EUR	T	C	O	A-1
EB-36179/5099942-CDC-1,5M€-LivA+0.87%-2015/2035	CAISSE DES DEPOTS ET CONSIGNATIONS	29/12/2021	05/01/2022	01/04/2022	1 012 500,00	V	(Livret A + 0.87)-Floor -0.87 sur Livret A	1,370	1,370	EUR	T	C	O	A-1

Département des B.D.R. - BUDGET DEPARTEMENTAL - DM - 2022

Nature (Pour chaque ligne, indiquer le numéro de contrat)	Emprunts et dettes à l'origine du contrat													
	Organisme prêteur ou chef de file	Date de signature	Date d'émission ou date de mobilisation (1)	Date du premier remboursement	Nominal (2)	Type de taux d'intérêt (3)	Index (4)	Taux initial		Devise	Périodicité des remboursements (6)	Profil d'amortissement (7)	Possibilité de remboursement anticipé O/N	Catégorie d'emprunt (8)
								Niveau de taux (5)	Taux actuariel					
EB-36179/5099942-CDC-1,5M€-LivA+1%-2015/2035	CAISSE DES DEPOTS ET CONSIGNATIONS	06/07/2015	04/06/2015	01/10/2015	1 500 000,00	V	(Livret A + 1)-Floor -1 sur Livret A	2,000	2,000	EUR	T	C	O	A-1
EB-44742/5126196-CDC-22,7M€-LivA+0.87%/floor-2015/2036	CAISSE DES DEPOTS ET CONSIGNATIONS	29/12/2021	05/01/2022	01/04/2022	15 925 000,00	V	(Livret A + 0.87)-Floor -0.87 sur Livret A	1,370	1,370	EUR	T	C	O	A-1
EB-44742/5126196-CDC-22,7M€-LivA+1%/floor-2015/2036	CAISSE DES DEPOTS ET CONSIGNATIONS	23/12/2015	23/12/2015	01/04/2016	22 750 000,00	V	(Livret A + 1)-Floor 0 sur Livret A	1,750	1,750	EUR	T	C	O	A-1
EB-44744/5126197-CDC-27,7M€-LivA+0,75%/floor-2015/2036	CAISSE DES DEPOTS ET CONSIGNATIONS	23/12/2015	23/12/2015	01/04/2016	27 700 000,00	V	(Livret A + 0.75)-Floor 0 sur Livret A	1,500	1,500	EUR	T	C	O	A-1
EB-4605/5030231-CDC-7,5M€-LivA+0.87%-2013/2035	CAISSE DES DEPOTS ET CONSIGNATIONS	29/12/2021	05/01/2022	01/04/2022	4 875 000,00	V	(Livret A + 0.87)-Floor -0.87 sur Livret A	1,370	1,370	EUR	T	C	O	A-1
EB-4605/5030231-CDC-7,5M€-LivA+1%-2013/2035	CAISSE DES DEPOTS ET CONSIGNATIONS	27/12/2013	27/12/2013	01/04/2015	7 500 000,00	V	Livret A + 1	2,250	2,250	EUR	T	C	O	A-1
EB-4611/5030172-CDC-10M€-LivA+0.87%-2013/2034	CAISSE DES DEPOTS ET CONSIGNATIONS	29/12/2021	05/01/2022	01/04/2022	6 031 800,00	V	(Livret A + 0.87)-Floor -0.87 sur Livret A	1,370	1,370	EUR	T	C	O	A-1
EB-4611/5030172-CDC-10M€-LivA+1%-2013/2034	CAISSE DES DEPOTS ET CONSIGNATIONS	27/12/2013	27/12/2013	01/04/2014	10 053 000,00	V	Livret A + 1	2,250	2,250	EUR	T	C	O	A-1
EB-5239169-CDC-11,1M€-LivA+1%-2018/2038	CAISSE DES DEPOTS ET CONSIGNATIONS	12/04/2018	27/12/2018	01/07/2019	11 100 000,00	V	(Livret A + 1)-Floor -1 sur Livret A	1,750	1,750	EUR	A	C	O	A-1
EB-5239170-CDC-3,850M€-LivA+1%-2019/2038	CAISSE DES DEPOTS ET CONSIGNATIONS	12/04/2018	30/04/2019	01/07/2019	3 850 000,00	V	Livret A + 1	1,750	1,750	EUR	A	C	O	A-1
EB-5239171-CDC-4,8M€-LivA+1%-2019/2038	CAISSE DES DEPOTS ET CONSIGNATIONS	12/04/2018	30/04/2019	01/07/2019	4 800 000,00	V	Livret A + 1	1,750	1,750	EUR	A	C	O	A-1
EB-58170/5171840-CDC-16,25M€-LivA+0,75%/floor-2017/2037	CAISSE DES DEPOTS ET CONSIGNATIONS	13/12/2016	01/08/2017	01/01/2018	16 250 000,00	V	(Livret A + 0.75)-Floor -0.75 sur Livret A	1,500	1,500	EUR	A	C	O	A-1
EB-58171/5171841-CDC-11,25M€-LivA+1%/floor-2017/2037	CAISSE DES DEPOTS ET CONSIGNATIONS	13/12/2016	01/09/2017	01/01/2018	11 250 000,00	V	(Livret A + 1)-Floor -1 sur Livret A	1,750	1,750	EUR	A	C	O	A-1
EB-58172/5171842-12,5M€-LivA+1%/floor-2017/2037	CAISSE DES DEPOTS ET CONSIGNATIONS	13/12/2016	01/09/2017	01/01/2018	12 500 000,00	V	(Livret A + 1)-Floor -1 sur Livret A	1,750	1,750	EUR	A	C	O	A-1

Département des B.D.R. - BUDGET DEPARTEMENTAL - DM - 2022

Nature (Pour chaque ligne, indiquer le numéro de contrat)	Emprunts et dettes à l'origine du contrat													
	Organisme prêteur ou chef de file	Date de signature	Date d'émission ou date de mobilisation (1)	Date du premier remboursement	Nominal (2)	Type de taux d'intérêt (3)	Index (4)	Taux initial		Devise	Périodicité des remboursements (6)	Profil d'amortissement (7)	Possibilité de remboursement anticipé O/N	Catégorie d'emprunt (8)
								Niveau de taux (5)	Taux actuariel					
EB-58173/5171843-CDC-5M€-LivA+1%-2017/2037	CAISSE DES DEPOTS ET CONSIGNATIONS	13/12/2016	01/08/2017	01/01/2018	5 000 000,00	V	(Livret A + 1)-Floor -1 sur Livret A	1,750	1,750	EUR	A	C	O	A-1
EB-58193/5163241-CDC-30,1M€-TF0%-2017/2037	CAISSE DES DEPOTS ET CONSIGNATIONS	14/12/2016	27/10/2017	01/01/2018	30 167 120,00	F	Taux fixe à 0 %	0,000	0,000	EUR	A	C	O	A-1
EB-58194/5163242-CDC-19,5M€-TF0%-2017/2037	CAISSE DES DEPOTS ET CONSIGNATIONS	13/12/2016	20/01/2017	01/01/2018	19 519 000,00	F	Taux fixe à 0 %	0,000	0,000	EUR	A	P	O	A-1
EB-6040110762-SAARLB-30M€-Eur6M+0,835%-2021/2046	SaarLB	11/12/2020	04/01/2021	05/07/2021	30 000 000,00	V	(Euribor 6M + 0.835)-Floor -0.835 sur Euribor 6M	0,315	0,320	EUR	S	C	O	A-1
EB-66757/5194534-CDC-14,5M€-TF0%-2018/2037	CAISSE DES DEPOTS ET CONSIGNATIONS	27/07/2017	30/03/2018	01/09/2018	14 561 104,00	F	Taux fixe à 0 %	0,000	0,000	EUR	A	C	O	A-1
EB-66757/5194535-CDC-5,4M€-TF0%-2018/2037	CAISSE DES DEPOTS ET CONSIGNATIONS	27/07/2017	30/03/2018	01/09/2018	5 437 096,00	F	Taux fixe à 0 %	0,000	0,000	EUR	A	C	O	A-1
EB-7186/5039634-CDC-10M€-LivA+0.87%-2014/2034	CAISSE DES DEPOTS ET CONSIGNATIONS	29/12/2021	05/01/2022	01/05/2022	6 500 000,00	V	(Livret A + 0.87)-Floor -0.87 sur Livret A	1,370	1,370	EUR	A	C	O	A-1
EB-7186/5039634-CDC-10M€-LivA+1%-2014/2034	CAISSE DES DEPOTS ET CONSIGNATIONS	17/03/2014	09/04/2014	01/05/2015	10 000 000,00	V	Livret A + 1	2,250	2,250	EUR	A	C	O	A-1
EB-7188/5039620-CDC-7,5M€-LivA+0.87%-2014/2034	CAISSE DES DEPOTS ET CONSIGNATIONS	29/12/2021	05/01/2022	01/05/2022	4 875 000,00	V	(Livret A + 0.87)-Floor -0.87 sur Livret A	1,370	1,370	EUR	A	C	O	A-1
EB-7188/5039620-CDC-7,5M€-LivA+1%-2014/2034	CAISSE DES DEPOTS ET CONSIGNATIONS	17/03/2014	09/04/2014	01/05/2015	7 500 000,00	V	Livret A + 1	2,250	2,250	EUR	A	C	O	A-1
EB-7188/5039621-CDC-7,5M€-LivA+0.87%-2014/2035	CAISSE DES DEPOTS ET CONSIGNATIONS	29/12/2021	05/01/2022	01/05/2022	5 250 000,00	V	(Livret A + 0.87)-Floor -0.87 sur Livret A	1,370	1,370	EUR	A	C	O	A-1
EB-7188/5039621-CDC-7,5M€-LivA+1%-2014/2035	CAISSE DES DEPOTS ET CONSIGNATIONS	17/03/2014	09/04/2014	01/05/2016	7 500 000,00	V	Livret A + 1	2,250	2,250	EUR	A	C	O	A-1
EB-7188/5039622-CDC-7,5M€-LivA+0.87%-2014/2036	CAISSE DES DEPOTS ET CONSIGNATIONS	29/12/2021	05/01/2022	01/05/2022	5 625 000,00	V	(Livret A + 0.87)-Floor -0.87 sur Livret A	1,370	1,370	EUR	A	C	O	A-1
EB-7188/5039622-CDC-7,5M€-LivA+1%-2014/2036	CAISSE DES DEPOTS ET CONSIGNATIONS	17/03/2014	09/04/2014	01/05/2017	7 500 000,00	V	Livret A + 1	2,250	2,250	EUR	A	C	O	A-1
EB-72376/5222000-CDC-20,4M€-LivA+0,75%/floor-2018/2038	CAISSE DES DEPOTS ET CONSIGNATIONS	21/12/2017	31/10/2018	01/01/2019	20 400 000,00	V	(Livret A + 0.75)-Floor -0.75 sur Livret A	1,500	1,500	EUR	A	C	O	A-1

Département des B.D.R. - BUDGET DEPARTEMENTAL - DM - 2022

Nature (Pour chaque ligne, indiquer le numéro de contrat)	Emprunts et dettes à l'origine du contrat													
	Organisme prêteur ou chef de file	Date de signature	Date d'émission ou date de mobilisation (1)	Date du premier remboursement	Nominal (2)	Type de taux d'intérêt (3)	Index (4)	Taux initial		Devise	Périodicité des remboursements (6)	Profil d'amortissement (7)	Possibilité de remboursement anticipé O/N	Catégorie d'emprunt (8)
								Niveau de taux (5)	Taux actuariel					
EB-74069001-NEF-4M€-TF1.25%-2022/2037	Societe Financiere de la NEF	17/06/2022	05/07/2022	05/10/2022	4 000 000,00	F	Taux fixe à 1.25 %	1,250	1,256	EUR	T	C	O	A-1
EB-860994DP/tirage1-PBB-50M€-Eur3M+2,4%-2012/2027	Deutsche Pfandbriefbank AG	27/12/2012	27/12/2012	27/03/2013	30 000 000,00	V	Euribor 3M + 2.4	2,584	2,648	EUR	T	C	O	A-1
EB-861005DP/tirage2-PBB-50M€-Eur3M+2,4%-2013/2028	Deutsche Pfandbriefbank AG	27/12/2012	27/03/2013	27/06/2013	20 000 000,00	V	Euribor 3M + 2.4	2,614	2,679	EUR	T	C	O	A-1
EB-89785Reste à consolider-BEI-119M€-Eur6M+0,265%-2024/2049	BEI Banque Europeenne d'Investissement	04/06/2019	04/06/2024	04/12/2024	119 000 000,00	V	(Euribor 6M + 0.265)-Floor -0.265 sur Euribor 6M	0,015	0,015	EUR	X	C	O	A-1
EB-89785T1-BEI-10M€-Eur6M+0,265%-2019/2044	BEI Banque Europeenne d'Investissement	04/06/2019	15/11/2019	15/05/2020	10 000 000,00	V	(Euribor 6M + 0.265)-Floor -0.265 sur Euribor 6M	0,000	0,000	EUR	S	C	O	A-1
EB-89785T2-BEI-10M€-Eur6M+0,265%-2020/2045	BEI Banque Europeenne d'Investissement	04/06/2019	30/11/2020	31/05/2021	10 000 000,00	V	(Euribor 6M + 0.265)-Floor -0.265 sur Euribor 6M	0,000	0,000	EUR	S	C	O	A-1
EB-89785T3-BEI-11M€-Fixe 0.46%-2021/2046	BEI Banque Europeenne d'Investissement	04/06/2019	23/12/2021	31/03/2022	11 000 000,00	F	Taux fixe à 0.46 %	0,460	0,461	EUR	T	C	O	A-1
EB-92578-BEI-15M€-EUR3M+0.14%-2022/2042	BEI Banque Europeenne d'Investissement	16/12/2020	19/05/2022	30/06/2022	15 000 000,00	V	(Euribor 3M + 0.14)-Floor -0.14 sur Euribor 3M	0,000	0,000	EUR	T	C	O	A-1
EB-92578-BEI-Reste à consolider 25M€-EUR3M+0.02%-2024/2044	BEI Banque Europeenne d'Investissement	16/12/2020	16/12/2024	16/03/2025	25 000 000,00	V	(Euribor 3M + 0.02)-Floor -0.02 sur Euribor 3M	0,000	0,000	EUR	X	C	O	A-1
EB-93741T1-BEI-51M€-Fixe 0%-2021/2025-EUR3M+0.02%-2025/2051	BEI Banque Europeenne d'Investissement	26/05/2021	23/12/2021	31/03/2022	51 000 000,00	F	Taux fixe à 0 %	0,000	0,000	EUR	T	C	O	A-1
EB-93741T2-BEI-14M€-EUR3M+0.214%-2022/2052	BEI Banque Europeenne d'Investissement	26/05/2021	19/05/2022	30/06/2022	14 000 000,00	V	(Euribor 3M + 0.214)-Floor -0.214 sur Euribor 3M	0,000	0,000	EUR	T	C	O	A-1
EB-93741T3-BEI-17.2M€-EUR3M+0.246%-2022/2052	BEI Banque Europeenne d'Investissement	26/05/2021	18/07/2022	19/09/2022	17 200 000,00	V	(Euribor 3M + 0.246)-Floor -0.246 sur Euribor 3M	0,067	0,068	EUR	T	C	O	A-1
EB-949372DP-PBB-40M€-Eur3M+1,1%-2014/2029	Deutsche Pfandbriefbank AG	30/09/2014	30/09/2014	30/12/2014	40 000 000,00	V	Euribor 3M + 1.1	1,182	1,205	EUR	T	C	O	A-1

Département des B.D.R. - BUDGET DEPARTEMENTAL - DM - 2022

Nature (Pour chaque ligne, indiquer le numéro de contrat)	Emprunts et dettes à l'origine du contrat													
	Organisme prêteur ou chef de file	Date de signature	Date d'émission ou date de mobilisation (1)	Date du premier remboursement	Nominal (2)	Type de taux d'intérêt (3)	Index (4)	Taux initial		Devise	Périodicité des remboursements (6)	Profil d'amortissement (7)	Possibilité de remboursement anticipé O/N	Catégorie d'emprunt (8)
								Niveau de taux (5)	Taux actuariel					
EB-965495DP-PBB-40M€-Eur3M+0,74%/floor-2015/2030	Deutsche Pfandbriefbank AG	31/07/2015	31/07/2015	30/10/2015	40 000 000,00	V	(Euribor 3M + 0.74)-Floor 0 sur Euribor 3M	0,740	0,753	EUR	T	C	O	A-1
EB-A29110XE-CEPAC-2M€-TF4,56%-2012/2027	CAISSE D'EPARGNE	12/12/2011	25/01/2012	01/06/2013	2 000 000,00	F	Taux fixe à 4.56 %	4,560	4,560	EUR	A	P	O	A-1
EB-A29120GC-CEPAC-20M€-TF4,89%-2012/2027	CAISSE D'EPARGNE	23/07/2012	10/08/2012	25/08/2013	20 000 000,00	F	Taux fixe à 4.89 %	4,890	4,890	EUR	A	P	O	A-1
EB-A292208C/C719747-CE-20M€-EUR3M+0,61%-2022/2042	CAISSE D'EPARGNE	14/06/2022	23/06/2022	23/09/2022	20 000 000,00	V	(Euribor 3M + 0.64)-Floor -0.64 sur Euribor 3M	0,477	0,485	EUR	T	C	O	A-1
EB-A292208D/ C719749-CE-20M€-EUR3M+0,64%-2022/2037	CAISSE D'EPARGNE	14/06/2022	23/06/2022	23/09/2022	20 000 000,00	V	(Euribor 3M + 0.61)-Floor -0.61 sur Euribor 3M	0,447	0,454	EUR	T	C	O	A-1
EB-A92190A5-CCOOP-10M€-TF0,58%-2019/2034	CREDIT COOPERATIF	30/08/2019	30/09/2019	05/03/2020	10 000 000,00	F	Taux fixe à 0.58 %	0,580	0,581	EUR	S	P	O	A-1
EB-CARAC-10M€-TF4,77%-2012/2027	Caisse Autonome de Retraite des Anciens Combattants	27/07/2012	17/09/2012	17/09/2013	10 000 000,00	F	Taux fixe à 4.77 %	4,770	4,770	EUR	A	C	O	A-1
EB-Convention16/12/2010/tirage2010-20M€-Eur3M+0,33%/floor-20	CREDIT AGRICOLE CORPORATE AND INVESTMENT BANK	28/12/2010	28/12/2010	28/03/2011	20 000 000,00	V	(Euribor 3M-Floor -0.33 sur Euribor 3M) + 0.33	1,344	1,371	EUR	T	C	O	A-1
EB-Convention16/12/2010/tirage2011-15M€-Eur3M+0,33%-2010/202	CREDIT AGRICOLE CORPORATE AND INVESTMENT BANK	16/12/2010	30/11/2011	29/02/2012	15 000 000,00	V	(Euribor 3M-Floor -0.33 sur Euribor 3M) + 0.33	1,807	1,846	EUR	T	C	O	A-1
EB-DD17166625-ARKEA-10M€-TF0,66%-2020/2040	ARKEA	04/11/2020	03/12/2020	28/02/2021	10 000 000,00	F	Taux fixe à 0.66 %	0,660	0,662	EUR	T	C	O	A-1
EB-DD17801255-ARKEA-15M€-Eur3M+0,3%/floor-2020/2046	ARKEA	25/05/2021	25/05/2021	30/08/2021	15 000 000,00	V	(Euribor 3M + 0.3)-Floor 0 sur Euribor 3M	0,300	0,305	EUR	T	C	O	A-1
EB-DD19944429-Arkea-10M€-EUR3M+0.53%-2022/2037	ARKEA	25/05/2022	10/06/2022	30/09/2022	10 000 000,00	V	(Euribor 3M + 0.53)-Floor 0 sur Euribor 3M	0,530	0,539	EUR	X	C	O	A-1
EB-DD19944776-Arkea-10M€-EUR3M+0.54%-2022/2042	ARKEA	15/05/2022	10/06/2022	30/09/2022	10 000 000,00	V	(Euribor 3M + 0.54)-Floor 0 sur Euribor 3M	0,540	0,549	EUR	X	C	O	A-1
EB-MIN500852EUR-LBP-10M€-Eur3M+1,25%-2014/2030	BANQUE POSTALE	16/09/2014	12/12/2014	01/05/2015	10 000 000,00	V	EONIA(Postfixé) + 1.39	1,534	1,375	EUR	T	C	O	A-1
EB-MIN503776EUR-LBP-40M€-Eur3M+0,77%/floor-2016/2031	BANQUE POSTALE	22/06/2015	04/01/2016	01/05/2016	40 000 000,00	V	(Euribor 3M + 0.77)-Floor 0 sur Euribor 3M	0,770	0,784	EUR	T	C	O	A-1

Département des B.D.R. - BUDGET DEPARTEMENTAL - DM - 2022

Nature (Pour chaque ligne, indiquer le numéro de contrat)	Emprunts et dettes à l'origine du contrat													
	Organisme prêteur ou chef de file	Date de signature	Date d'émission ou date de mobilisation (1)	Date du premier remboursement	Nominal (2)	Type de taux d'intérêt (3)	Index (4)	Taux initial		Devise	Périodicité des remboursements (6)	Profil d'amortissement (7)	Possibilité de remboursement anticipé O/N	Catégorie d'emprunt (8)
								Niveau de taux (5)	Taux actuariel					
EB-MIS267258EUR-SFIL-20M€-Eur1M+0,41%-2009/2025	SFIL CAFFIL	28/12/2009	28/12/2009	01/02/2010	20 000 000,00	V	(Euribor 1M-Floor -0.41 sur Euribor 1M) + 0.41	0,885	0,902	EUR	M	C	O	A-1
EB-MON281874EUR-LBP-10M€-Eur12M+1,08%-2013/2024	BANQUE POSTALE	30/12/2013	30/12/2013	01/01/2015	10 000 000,00	V	Euribor 12M + 1.08	1,640	1,664	EUR	A	C	O	A-1
EB-MON503775EUR-LBP-30M€-Eur3M+0,76%-2015/2030	BANQUE POSTALE	30/06/2015	30/06/2015	01/10/2015	30 000 000,00	V	(Euribor 3M + 0.76)-Floor 0 sur Euribor 3M	0,760	0,773	EUR	T	C	O	A-1
EB-MON528040EUR-LBP-10M€-TF0,41%-2019/2034	BANQUE POSTALE	12/08/2019	09/09/2019	01/04/2020	10 000 000,00	F	Taux fixe à 0.41 %	0,410	0,410	EUR	S	X	O	A-1
EB-MON528041EUR-LBP-10M€-TF0,43%-2019/2034	BANQUE POSTALE	12/08/2019	09/09/2019	01/01/2020	10 000 000,00	F	Taux fixe à 0.43 %	0,430	0,431	EUR	T	X	O	A-1
EB-MON529281EUR-LBP-10M€-TF0,38%-2019/2035	BANQUE POSTALE	14/10/2019	03/12/2019	01/01/2021	10 000 000,00	F	Taux fixe à 0.38 %	0,380	0,386	EUR	A	C	O	A-1
EB-MON529282EUR-LBP-10M€-TF0,36%-2019/2035	BANQUE POSTALE	14/10/2019	03/12/2019	01/07/2020	10 000 000,00	F	Taux fixe à 0.36 %	0,360	0,366	EUR	S	C	O	A-1
EB-MON529284EUR-LBP-10M€-TF0,36%-2019/2035	BANQUE POSTALE	14/10/2019	03/12/2019	01/04/2020	10 000 000,00	F	Taux fixe à 0.36 %	0,360	0,366	EUR	T	C	O	A-1
EB-MON529286EUR-LBP-10M€-TF0,46%-2019/2039	BANQUE POSTALE	24/10/2019	03/12/2019	01/07/2020	10 000 000,00	F	Taux fixe à 0.46 %	0,460	0,467	EUR	S	C	O	A-1
EB-MON529287EUR-LBP-10M€-TF0,46%-2019/2039	BANQUE POSTALE	15/10/2019	03/12/2019	01/04/2020	10 000 000,00	F	Taux fixe à 0.46 %	0,460	0,468	EUR	T	C	O	A-1
EB-MON529315EUR-LBP-10M€-TF0,48%-2019/2039	BANQUE POSTALE	29/10/2019	09/12/2019	01/01/2021	10 000 000,00	F	Taux fixe à 0.48 %	0,480	0,487	EUR	A	C	O	A-1
EB-MON534591EUR-LBP-30M€-TF0,56%-2020/2041	BANQUE POSTALE	30/10/2020	11/12/2020	01/04/2021	30 000 000,00	F	Taux fixe à 0.56 %	0,560	0,569	EUR	T	C	O	A-1
EB-MON534620EUR-LBP-30M€-TF0,54%-2021/2041	BANQUE POSTALE	23/11/2020	04/01/2021	01/05/2021	30 000 000,00	F	Taux fixe à 0.54 %	0,540	0,549	EUR	T	C	O	A-1
EB-MON535663EUR-LBP-60M€-TF0,52%-2020/2041	BANQUE POSTALE	18/12/2020	30/12/2020	01/04/2021	60 000 000,00	F	Taux fixe à 0.52 %	0,520	0,529	EUR	T	C	O	A-1
EB-MON542029EUR-LBP-20M€-EUR3M+0.44%-2022/2037	BANQUE POSTALE	09/06/2022	16/06/2022	01/10/2022	20 000 000,00	V	(Euribor 3M + 0.44)-Floor 0 sur Euribor 3M	0,440	0,447	EUR	T	C	O	A-1
EB-MON542030EUR-LBP-20M€-EUR3M+0.46%-2022/2042	BANQUE POSTALE	09/06/2022	16/06/2022	01/10/2022	20 000 000,00	V	(Euribor 3M + 0.46)-Floor 0 sur Euribor 3M	0,460	0,468	EUR	T	C	O	A-1
1643 Emprunts en devises (total)					0,00									
16441 Emprunts assortis d'une option de tirage sur ligne de trésorerie (total)					0,00									

Département des B.D.R. - BUDGET DEPARTEMENTAL - DM - 2022

Nature (Pour chaque ligne, indiquer le numéro de contrat)	Emprunts et dettes à l'origine du contrat													
	Organisme prêteur ou chef de file	Date de signature	Date d'émission ou date de mobilisation (1)	Date du premier remboursement	Nominal (2)	Type de taux d'intérêt (3)	Index (4)	Taux initial		Devise	Périodicité des remboursements (6)	Profil d'amortissement (7)	Possibilité de remboursement anticipé O/N	Catégorie d'emprunt (8)
								Niveau de taux (5)	Taux actuariel					
165 Dépôts et cautionnements reçus (Total)					40 696,36									
Festival International d'Art Lyrique		29/07/2004			11 433,68			0,000	0,000				N	-
Petit Arbois Aix-en-Provence-AREVA Stockage d'énergie		01/01/2010			29 262,68			0,000	0,000				N	-
167 Emprunts et dettes assortis de conditions particulières (Total)					0,00									
1671 Avances consolidées du Trésor (total)					0,00									
1672 Emprunts sur comptes spéciaux du Trésor (total)					0,00									
1675 Dettes pour METP et PPP (total)					0,00									
1676 Dettes envers locataires-acquéreurs (total)					0,00									
1678 Autres emprunts et dettes (total)					0,00									
168 Emprunts et dettes assimilés (Total)					0,00									
1681 Autres emprunts (total) (9)					0,00									
1682 Bons à moyen terme négociables (total)					0,00									
1687 Autres dettes (total)					0,00									
Total général					2 411 763 149,36									

(1) Si un emprunt donne lieu à plusieurs mobilisations, indiquer la date de la première mobilisation.

(2) Nominal : montant emprunté à l'origine.

(3) Type de taux d'intérêt : F : fixe ; V : variable simple ; C : complexe (c'est-à-dire un taux variable qui n'est pas seulement défini comme la simple addition d'un taux usuel de référence et d'une marge exprimée en point de pourcentage).

(4) Mentionner le ou les types d'index (ex : Euribor 3 mois).

(5) Indiquer le niveau de taux à l'origine du contrat.

(6) Indiquer la périodicité des remboursements : A : annuelle ; M : mensuelle ; B : bimestrielle ; S : semestrielle ; T : trimestrielle ; X autre.

(7) Indiquer C pour amortissement constant, P pour amortissement progressif, F pour *in fine*, X pour autres à préciser.

(8) Catégorie d'emprunt à l'origine. Exemple A-1 (cf. la classification des emprunts suivant la typologie de la circulaire IOCB1015077C du 25 juin 2010 sur les produits financiers offerts aux collectivités territoriales).

(9) Y compris les avances remboursables consenties au titre de l'article 25 de la loi n°2020-935 du 30 juillet 2020 de finances rectificative pour 2020, portant attribution des avances remboursables sur les recettes fiscales prévues aux articles 1594 A et 1595 du code général des impôts

IV – ANNEXES	IV
ELEMENTS DU BILAN – ETAT DE LA DETTE – REPARTITION PAR NATURE DE DETTE	B1.2

B1.2 – REPARTITION PAR NATURE DE DETTE (hors 16449 et 166) (suite)

Nature (Pour chaque ligne, indiquer le numéro de contrat)	Couverture ? O/N (11)	Montant couvert	Catégorie d'emprunt après couverture éventuelle (12)	Capital restant dû au 01/01/N	Durée résiduelle (en années)	Emprunts et dettes au 01/01/N			Annuité de l'exercice			ICNE de l'exercice
						Type de taux (13)	Taux d'intérêt		Capital	Charges d'intérêt (16)	Intérêts perçus (le cas échéant) (17)	
							Index (14)	Niveau de taux d'intérêt à la date de vote du budget (15)				
163 Emprunts obligataires (Total)		0,00		703 000 000,00					20 000 000,00	7 367 480,00	0,00	2 780 398,08
EO-FR0011649128-HSBC-10M€-TF3,225%-2013/2028	N	0,00	A-1	10 000 000,00	6,94	F	Taux fixe à 3,225 %	3,225	0,00	322 500,00	0,00	17 671,23
EO-FR0011654235-Deutsche Bank-20M€-TF3,6%-2013/2036	N	0,00	A-1	20 000 000,00	14,94	F	Taux fixe à 3.6 %	3,600	0,00	720 000,00	0,00	39 452,05
EO-FR0011801471-HSBC-20M€-TF3,35%-2014/2037	N	0,00	A-1	20 000 000,00	15,24	F	Taux fixe à 3,35 %	3,350	0,00	670 000,00	0,00	513 972,60
EO-FR0012056000-HSBC-15M€-TF2,72%-2014/2037	N	0,00	A-1	15 000 000,00	15,58	F	Taux fixe à 2,72 %	2,720	0,00	408 000,00	0,00	171 024,66
EO-FR0012173482-HSBC-20M€-TF2,358%-2014/2032	N	0,00	A-1	20 000 000,00	10,74	F	Taux fixe à 2,358 %	2,358	0,00	471 600,00	0,00	124 037,26
EO-FR0012759009-Nomura-20M€-TF0,964%-2015/2022	N	0,00	A-1	20 000 000,00	0,42	F	Taux fixe à 0,964 %	0,964	20 000 000,00	192 800,00	0,00	0,00
EO-FR0013039955-CA CIB-18M€-TF2,056%-2015/2040	N	0,00	A-1	18 000 000,00	18,83	F	Taux fixe à 2,056 %	2,056	0,00	370 080,00	0,00	62 862,90
EO-FR0013050531-SG-TF1,95%-25M€-2015/2036	N	0,00	A-1	25 000 000,00	14,86	F	Taux fixe à 1,95 %	1,950	0,00	487 500,00	0,00	68 116,44
EO-FR0013169836-GFI-TF1,865%-15M€-2016/2038	N	0,00	A-1	15 000 000,00	16,36	F	Taux fixe à 1,865 %	1,865	0,00	279 750,00	0,00	180 113,01
EO-FR0013182540-Nomura-10M€-TF1,544%-2016/2036	N	0,00	A-1	10 000 000,00	14,45	F	Taux fixe à 1,544 %	1,544	0,00	154 400,00	0,00	85 025,75
EO-FR0013188133-GFI-10M€-TF1,1%-2016/2039	N	0,00	A-1	10 000 000,00	17,52	F	Taux fixe à 1.1 %	1,100	0,00	110 000,00	0,00	53 041,10
EO-FR0013260759-HSBC-20M€-TF1,7%-2017/2039	N	0,00	A-1	20 000 000,00	17,45	F	Taux fixe à 1.7 %	1,700	0,00	340 000,00	0,00	186 301,37
EO-FR0013342946-HSBC-TF1,563%-15M€-2018/2038	N	0,00	A-1	15 000 000,00	16,46	F	Taux fixe à 1,563 %	1,563	0,00	234 450,00	0,00	125 896,44
EO-FR0013374683-GFI-TF0,253%-10M€-2018/2023	N	0,00	A-1	10 000 000,00	1,85	F	Taux fixe à 0,253 %	0,253	0,00	25 300,00	0,00	3 743,01
EO-FR0013375391-GFI-TF0,84%-10M€-2018/2027	N	0,00	A-1	10 000 000,00	5,84	F	Taux fixe à 0,84 %	0,840	0,00	84 000,00	0,00	12 887,67
EO-FR0013417359-GFI-TF0,11%-10M€-2019/2024	N	0,00	A-1	10 000 000,00	2,34	F	Taux fixe à 0,11 %	0,110	0,00	11 000,00	0,00	7 293,15

Département des B.D.R. - BUDGET DEPARTEMENTAL - DM - 2022

Nature (Pour chaque ligne, indiquer le numéro de contrat)	Emprunts et dettes au 01/01/N											
	Couverture ? O/N (11)	Montant couvert	Catégorie d'emprunt après couverture éventuelle (12)	Capital restant dû au 01/01/N	Durée résiduelle (en années)	Taux d'intérêt			Annuité de l'exercice			ICNE de l'exercice
						Type de taux (13)	Index (14)	Niveau de taux d'intérêt à la date de vote du budget (15)	Capital	Charges d'intérêt (16)	Intérêts perçus (le cas échéant) (17)	
EO-FR0013417771-HSBC-TF1.368%-20M€-2019/2044	N	0,00	A-1	20 000 000,00	22,35	F	Taux fixe à 1.368 %	1,368	0,00	273 600,00	0,00	179 151,78
EO-FR001343209-GFI-TF0.715%-10M€-2018/2026	N	0,00	A-1	10 000 000,00	4,47	F	Taux fixe à 0.715 %	0,715	0,00	71 500,00	0,00	37 610,96
EO-FR0013433828-GFI-TF0.53%-20M€-2019/2035	N	0,00	A-1	20 000 000,00	13,58	F	Taux fixe à 0.53 %	0,530	0,00	106 000,00	0,00	44 723,29
EO-FR0013466331-GFI-TF0,31%-20M€-2019/2030	N	0,00	A-1	20 000 000,00	8,96	F	Taux fixe à 0.31 %	0,310	0,00	62 000,00	0,00	2 378,08
EO-FR0013468329-CACIB-TF0,81%-15M€-2019/2041	N	0,00	A-1	15 000 000,00	19,96	F	Taux fixe à 0.81 %	0,810	0,00	121 500,00	0,00	4 993,15
EO-FR00140002T7-CACIB-TF0,50%-20M€-2020/2043	N	0,00	A-1	20 000 000,00	21,76	F	Taux fixe à 0.5 %	0,500	0,00	100 000,00	0,00	23 835,62
EO-FR00140003Q1-GFI-TF0,45%-20M€-2020/2041	N	0,00	A-1	20 000 000,00	19,79	F	Taux fixe à 0.45 %	0,450	0,00	90 000,00	0,00	18 986,30
EO-FR0014000402-CACIB-TF0,457%-25M€-2020/2040	N	0,00	A-1	25 000 000,00	18,77	F	Taux fixe à 0.457 %	0,457	0,00	114 250,00	0,00	26 293,15
EO-FR0014000709-BRED-TF0%-15M€-2020/2025	N	0,00	A-1	15 000 000,00	3,80	F	Taux fixe à 0 %	0,000	0,00	0,00	0,00	0,00
EO-FR0014000790-HSBC-TF0,482%-25M€-2020/2045	N	0,00	A-1	25 000 000,00	23,80	F	Taux fixe à 0.482 %	0,482	0,00	120 500,00	0,00	23 769,86
EO-FR0014000JT5-GFI-TF0%-10M€-2020/2028	N	0,00	A-1	10 000 000,00	6,89	F	Taux fixe à 0 %	0,000	0,00	0,00	0,00	0,00
EO-FR0014000UE4-CACIB-TF0,432%-20M€-2020/2046	N	0,00	A-1	20 000 000,00	24,08	F	Taux fixe à 0.432 %	0,432	0,00	86 400,00	0,00	78 825,21
EO-FR0014000YD8-HSBC-TF0,445%-15M€-2020/2043	N	0,00	A-1	15 000 000,00	21,94	F	Taux fixe à 0.445 %	0,445	0,00	66 750,00	0,00	4 206,16
EO-FR0014000YE6-HSBC-TF0,467%-15M€-2020/2044	N	0,00	A-1	15 000 000,00	22,94	F	Taux fixe à 0.467 %	0,467	0,00	70 050,00	0,00	4 414,11
EO-FR0014000YJ5-HSBC-TF0,49%-15M€-2020/2045	N	0,00	A-1	15 000 000,00	23,94	F	Taux fixe à 0.49 %	0,490	0,00	73 500,00	0,00	4 631,51
EO-FR0014002A65-LBP-TF0%-10M€-2021/2026	N	0,00	A-1	10 000 000,00	4,21	F	Taux fixe à 0 %	0,000	0,00	0,00	0,00	0,00
EO-FR0014002A81-CACIB-TF0,561%-10M€-2021/2035	N	0,00	A-1	10 000 000,00	13,71	F	Taux fixe à 0.561 %	0,561	0,00	56 100,00	0,00	16 445,75
EO-FR0014002AF9-CACIB-TF0,558%-10M€-2021/2035	N	0,00	A-1	10 000 000,00	13,21	F	Taux fixe à 0.558 %	0,558	0,00	55 800,00	0,00	44 487,12
EO-FR0014002AH5-CACIB-TF0,543%-10M€-2021/2034	N	0,00	A-1	10 000 000,00	12,96	F	Taux fixe à 0.543 %	0,543	0,00	54 300,00	0,00	2 380,27
EO-FR0014002KM4-HSBC-TF0,668%-15M€-2021/2042	N	0,00	A-1	15 000 000,00	20,25	F	Taux fixe à 0.668 %	0,668	0,00	100 200,00	0,00	75 218,63
EO-FR0014002KN2-HSBC-TF0,671%-15M€-2021/2042	N	0,00	A-1	15 000 000,00	20,34	F	Taux fixe à 0.671 %	0,671	0,00	100 650,00	0,00	66 180,82
EO-FR0014003HY3-HSBC-TF0,981%-25M€-2021/2047	N	0,00	A-1	25 000 000,00	25,37	F	Taux fixe à 0.981 %	0,981	0,00	245 250,00	0,00	155 213,01

Département des B.D.R. - BUDGET DEPARTEMENTAL - DM - 2022

Nature (Pour chaque ligne, indiquer le numéro de contrat)	Emprunts et dettes au 01/01/N											
	Couverture ? O/N (11)	Montant couvert	Catégorie d'emprunt après couverture éventuelle (12)	Capital restant dû au 01/01/N	Durée résiduelle (en années)	Taux d'intérêt			Annuité de l'exercice			ICNE de l'exercice
						Type de taux (13)	Index (14)	Niveau de taux d'intérêt à la date de vote du budget (15)	Capital	Charges d'intérêt (16)	Intérêts perçus (le cas échéant) (17)	
EO-FR0014003L46-LBP-TF1.068%-10M€-2021/2048	N	0,00	A-1	10 000 000,00	26,39	F	Taux fixe à 1.068 %	1,068	0,00	106 800,00	0,00	65 543,01
EO-FR0014003M03-HSBC-TF0,855%-15M€-2021/2038	N	0,00	A-1	15 000 000,00	16,39	F	Taux fixe à 0.855 %	0,855	0,00	128 250,00	0,00	79 058,22
EO-FR0014003M11-HSBC-TF0,906%-15M€-2021/2039	N	0,00	A-1	15 000 000,00	17,39	F	Taux fixe à 0.906 %	0,906	0,00	135 900,00	0,00	83 773,97
EO-FR0014003O68-HSBC-TF0,872%-15M€-2021/2037	N	0,00	A-1	15 000 000,00	15,96	F	Taux fixe à 0.872 %	0,872	0,00	130 800,00	0,00	4 658,63
EO-FR001400485-HSBC-TF 0,08%-20M€-2020/2029	N	0,00	A-1	20 000 000,00	7,51	F	Taux fixe à 0.08 %	0,080	0,00	16 000,00	0,00	7 846,58
EO-FR0014006LB6-TP ICAP-TF0%-10M€-2021/2026	N	0,00	A-1	10 000 000,00	4,89	F	Taux fixe à 0 %	0,000	0,00	0,00	0,00	0,00
EO-FR0014006LD2-GFI-TF0%-10M€-2021/2025	N	0,00	A-1	10 000 000,00	3,90	F	Taux fixe à 0 %	0,000	0,00	0,00	0,00	0,00
EO-FR00140088UA-TP ICAP-TF0%-4M€-2022/2024	N	0,00	A-1	0,00	2,00	F	Taux fixe à 0 %	0,000	0,00	0,00	0,00	0,00
EO-FR0014008AX9-GFI-TF0.84%-10M€-2022/2033	N	0,00	A-1	0,00	11,00	F	Taux fixe à 0.84 %	0,000	0,00	0,00	0,00	74 334,25
164 Emprunts auprès des établissements financiers (Total)		0,00		957 481 890,51					75 013 344,19	9 549 476,03	0,00	4 103 546,93
1641 Emprunts en euros (total)		0,00		957 481 890,51					75 013 344,19	9 549 476,03	0,00	4 103 546,93
EB- MON540335EUR- LBP - 10 M€ - TF 0,58% - 2021/2037	N	0,00	A-1	10 000 000,00	15,00	F	Taux fixe à 0.58 %	0,590	500 000,01	43 889,35	0,00	13 928,05
EB- MON540337EUR- LBP 10 M€ - TF 0,68% - 2021/2042	N	0,00	A-1	10 000 000,00	20,00	F	Taux fixe à 0.68 %	0,692	375 000,00	51 672,92	0,00	16 544,30
EB-00002580523-CACIB-10M€-TF+0,64%-2020/2045	N	0,00	A-1	9 600 000,00	23,87	F	Taux fixe à 0.64 %	0,640	400 000,00	61 440,00	0,00	7 360,00
EB-00940-016-479 BAWAG-50M€-TF3,8%-2005/2035	N	0,00	A-1	30 297 778,67	13,97	F	Taux fixe à 3.8 %	3,855	1 673 725,65	1 167 306,08	0,00	30 214,28
EB-09048236/C719919-BP-10M€-EUR3M+0.64%-2022/2042	N	0,00	A-1	0,00	20,00	V	(Euribor 3M + 0.64)-Floor -0.64 sur Euribor 3M	0,000	250 000,00	55 414,96	0,00	1 662,92
EB-100022-SG-30M€-EUR3M+0.51%-2022/2037	N	0,00	A-1	0,00	15,00	V	(Euribor 3M + 0.51)-Floor 0 sur Euribor 3M	0,000	1 072 000,00	166 750,10	0,00	2 367,01
EB-114123C-CCOOP-15M€-Eur3M+0,2%floor-2019/2034	N	0,00	A-1	13 025 898,00	12,93	V	(Euribor 3M + 0.2)-Floor 0 sur Euribor 3M	0,200	990 015,36	47 174,35	0,00	19 224,48
EB-1214840-CDC-20M€-TF4,51%-2012/2027	N	0,00	A-1	9 608 887,19	5,08	F	Taux fixe à 4.51 %	4,510	1 430 195,87	433 360,81	0,00	337 096,12
EB-1235298-CDC-30M€-TF3,92%-2013/2028	N	0,00	A-1	16 152 198,85	6,00	F	Taux fixe à 3.92 %	3,920	2 049 994,92	633 166,19	0,00	551 270,82

Département des B.D.R. - BUDGET DEPARTEMENTAL - DM - 2022

Nature (Pour chaque ligne, indiquer le numéro de contrat)	Emprunts et dettes au 01/01/N											ICNE de l'exercice
	Couverture ? O/N (11)	Montant couvert	Catégorie d'emprunt après couverture éventuelle (12)	Capital restant dû au 01/01/N	Durée résiduelle (en années)	Taux d'intérêt			Annuité de l'exercice			
						Type de taux (13)	Index (14)	Niveau de taux d'intérêt à la date de vote du budget (15)	Capital	Charges d'intérêt (16)	Intérêts perçus (le cas échéant) (17)	
EB-130672C-CCOOP-10M€-Eur3M+0,49%floor-2020/2040	N	0,00	A-1	9 403 282,27	18,66	V	(Euribor 3M + 0.49)-Floor 0 sur Euribor 3M	0,491	480 011,08	59 212,38	0,00	19 155,07
EB-17352/5078853-CDC-16,6M€-LivA+0.87%-2015/2035	N	0,00	A-1	0,00	12,99	V	(Livret A + 0.87)-Floor -0.87 sur Livret A	0,000	622 500,00	132 427,28	0,00	71 377,56
EB-17352/5078853-CDC-16,6M€-LivA+1%-2015/2035	N	0,00	A-1	10 997 500,00	0,01	V	Livret A + 1	1,500	207 500,00	42 795,79	0,00	0,00
EB-17360/5078897-CDC-14M€-LivA+0,75%-2014/2035	N	0,00	A-1	9 275 000,00	13,00	V	Livret A + 0.75	1,250	700 000,00	133 980,42	0,00	57 706,35
EB-17362/5078902-CDC-11,9M€-LivA+0.87%-2014/2035	N	0,00	A-1	0,00	12,99	V	(Livret A + 0.87)-Floor -0.87 sur Livret A	0,000	446 250,00	94 932,81	0,00	51 168,26
EB-17362/5078902-CDC-11,9M€-LivA+1%-2014/2035	N	0,00	A-1	7 883 750,00	0,01	V	Livret A + 1	1,500	148 750,00	30 678,90	0,00	0,00
EB-2142Consolidation-SG-20M€-Eur3M+0,34%floor-2018/2034	N	0,00	A-1	16 333 333,26	12,08	V	(Euribor 3M + 0.34)-Floor 0 sur Euribor 3M	0,345	1 333 333,36	65 041,89	0,00	50 098,33
EB-2419/001-SG-15M€-Eur3M+0,35%floor-2020/2035	N	0,00	A-1	13 250 000,00	13,25	V	(Euribor 3M + 0.35)-Floor 0 sur Euribor 3M	0,356	1 000 000,00	84 138,42	0,00	0,00
EB-2420/001-SG-15M€-Eur3M+0,35%-2020/2035	N	0,00	A-1	13 250 000,00	13,25	V	(Euribor 3M + 0.35)-Floor 0 sur Euribor 3M	0,356	1 000 000,00	84 138,42	0,00	0,00
EB-2504/001-SG-20M€-2019/2039	N	0,00	A-1	18 000 000,00	17,97	F	Taux fixe à 0 %	0,000	1 000 000,00	0,00	0,00	0,00
EB-2637/001-SG-60M€-Eur3M+0,36%floor-2020/2040	N	0,00	A-1	56 250 000,00	18,63	V	(Euribor 3M + 0.36)-Floor 0 sur Euribor 3M	0,366	3 000 000,00	247 977,00	0,00	145 842,64
EB-2806/001-SG-30M€-Eur3M+0,29%floor-2021/2041	N	0,00	A-1	30 000 000,00	19,34	V	(Euribor 3M + 0.29)-Floor 0 sur Euribor 3M	0,295	1 578 947,38	104 171,14	0,00	88 085,94
EB-3054598-CA-10,3M€-TF à 0,05%- 2022-2027	N	0,00	A-1	0,00	5,00	F	Taux fixe à 0.05 %	0,000	1 512 499,95	3 592,19	0,00	178,56
EB-36178/5099941-CDC-7,9M€-LivA+0.87%-2015/2035	N	0,00	A-1	0,00	13,49	V	(Livret A + 0.87)-Floor -0.87 sur Livret A	0,000	296 250,00	65 499,47	0,00	35 355,32
EB-36178/5099941-CDC-7,9M€-LivA+1%-2015/2035	N	0,00	A-1	5 431 250,00	0,01	V	(Livret A + 1)-Floor -1 sur Livret A	1,500	98 750,00	21 135,83	0,00	0,00

Département des B.D.R. - BUDGET DEPARTEMENTAL - DM - 2022

Nature (Pour chaque ligne, indiquer le numéro de contrat)	Emprunts et dettes au 01/01/N											
	Couverture ? O/N (11)	Montant couvert	Catégorie d'emprunt après couverture éventuelle (12)	Capital restant dû au 01/01/N	Durée résiduelle (en années)	Taux d'intérêt			Annuité de l'exercice			ICNE de l'exercice
						Type de taux (13)	Index (14)	Niveau de taux d'intérêt à la date de vote du budget (15)	Capital	Charges d'intérêt (16)	Intérêts perçus (le cas échéant) (17)	
EB-36179/5099942-CDC-1,5M€-LivA+0.87%-2015/2035	N	0,00	A-1	0,00	13,49	V	(Livret A + 0.87)-Floor -0.87 sur Livret A	0,000	56 250,00	12 436,61	0,00	6 713,03
EB-36179/5099942-CDC-1,5M€-LivA+1%-2015/2035	N	0,00	A-1	1 031 250,00	0,01	V	(Livret A + 1)-Floor -1 sur Livret A	1,500	18 750,00	4 013,13	0,00	0,00
EB-44742/5126196-CDC-22,7M€-LivA+0.87%/floor-2015/2036	N	0,00	A-1	0,00	13,99	V	(Livret A + 0.87)-Floor -0.87 sur Livret A	0,000	853 125,00	195 754,57	0,00	105 807,11
EB-44742/5126196-CDC-22,7M€-LivA+1%/floor-2015/2036	N	0,00	A-1	16 209 375,00	0,01	V	(Livret A + 1)-Floor 0 sur Livret A	1,500	284 375,00	63 080,88	0,00	0,00
EB-44744/5126197-CDC-27,7M€-LivA+0,75%/floor-2015/2036	N	0,00	A-1	19 736 250,00	14,00	V	(Livret A + 0.75)-Floor 0 sur Livret A	1,250	1 385 000,00	285 745,85	0,00	123 496,65
EB-4605/5030231-CDC-7,5M€-LivA+0.87%-2013/2035	N	0,00	A-1	0,00	12,99	V	(Livret A + 0.87)-Floor -0.87 sur Livret A	0,000	281 250,00	59 831,61	0,00	32 248,90
EB-4605/5030231-CDC-7,5M€-LivA+1%-2013/2035	N	0,00	A-1	4 968 750,00	0,01	V	Livret A + 1	1,500	93 750,00	19 335,44	0,00	0,00
EB-4611/5030172-CDC-10M€-LivA+0.87%-2013/2034	N	0,00	A-1	0,00	11,99	V	(Livret A + 0.87)-Floor -0.87 sur Livret A	0,000	376 987,50	73 894,55	0,00	39 697,74
EB-4611/5030172-CDC-10M€-LivA+1%-2013/2034	N	0,00	A-1	6 157 462,50	0,01	V	Livret A + 1	1,500	125 662,50	23 959,65	0,00	0,00
EB-5239169-CDC-11,1M€-LivA+1%-2018/2038	N	0,00	A-1	9 435 000,00	16,50	V	(Livret A + 1)-Floor -1 sur Livret A	1,500	555 000,00	141 525,00	0,00	88 306,67
EB-5239170-CDC-3,850M€-LivA+1%-2019/2038	N	0,00	A-1	3 272 500,00	16,50	V	Livret A + 1	1,500	192 500,00	49 087,50	0,00	30 628,89
EB-5239171-CDC-4,8M€-LivA+1%-2019/2038	N	0,00	A-1	4 080 000,00	16,50	V	Livret A + 1	1,500	240 000,00	61 200,00	0,00	38 186,67
EB-58170/5171840-CDC-16,25M€-LivA+0,75%/floor-2017/2037	N	0,00	A-1	13 000 000,00	15,00	V	(Livret A + 0.75)-Floor -0.75 sur Livret A	1,250	812 500,00	162 500,00	0,00	151 920,57
EB-58171/5171841-CDC-11,25M€-LivA+1%/floor-2017/2037	N	0,00	A-1	9 000 000,00	15,00	V	(Livret A + 1)-Floor -1 sur Livret A	1,500	562 500,00	135 000,00	0,00	126 210,94

Département des B.D.R. - BUDGET DEPARTEMENTAL - DM - 2022

Nature (Pour chaque ligne, indiquer le numéro de contrat)	Emprunts et dettes au 01/01/N											
	Couverture ? O/N (11)	Montant couvert	Catégorie d'emprunt après couverture éventuelle (12)	Capital restant dû au 01/01/N	Durée résiduelle (en années)	Taux d'intérêt			Annuité de l'exercice			ICNE de l'exercice
						Type de taux (13)	Index (14)	Niveau de taux d'intérêt à la date de vote du budget (15)	Capital	Charges d'intérêt (16)	Intérêts perçus (le cas échéant) (17)	
EB-58172/5171842-12,5M€-LivA+1%/floor-2017/2037	N	0,00	A-1	10 000 000,00	15,00	V	(Livret A + 1)-Floor -1 sur Livret A	1,500	625 000,00	150 000,00	0,00	140 234,38
EB-58173/5171843-CDC-5M€-LivA+1%-2017/2037	N	0,00	A-1	4 000 000,00	15,00	V	(Livret A + 1)-Floor -1 sur Livret A	1,500	250 000,00	60 000,00	0,00	56 093,75
EB-58193/5163241-CDC-30,1M€-TF0%-2017/2037	N	0,00	A-1	24 133 696,00	15,00	F	Taux fixe à 0 %	0,000	1 508 356,00	0,00	0,00	0,00
EB-58194/5163242-CDC-19,5M€-TF0%-2017/2037	N	0,00	A-1	15 615 200,00	15,00	F	Taux fixe à 0 %	0,000	975 950,00	0,00	0,00	0,00
EB-6040110762-SAARLB-30M€-Eur6M+0,835%-2021/2046	N	0,00	A-1	29 400 000,00	24,01	V	(Euribor 6M + 0.835)-Floor -0.835 sur Euribor 6M	0,327	1 200 000,00	89 970,10	0,00	154 818,00
EB-66757/5194534-CDC-14,5M€-TF0%-2018/2037	N	0,00	A-1	11 648 883,20	15,67	F	Taux fixe à 0 %	0,000	728 055,20	0,00	0,00	0,00
EB-66757/5194535-CDC-5,4M€-TF0%-2018/2037	N	0,00	A-1	4 349 676,80	15,67	F	Taux fixe à 0 %	0,000	271 854,80	0,00	0,00	0,00
EB-7186/5039634-CDC-10M€-LivA+0.87%-2014/2034	N	0,00	A-1	0,00	12,32	V	(Livret A + 0.87)-Floor -0.87 sur Livret A	0,000	500 000,00	28 561,68	0,00	74 488,33
EB-7186/5039634-CDC-10M€-LivA+1%-2014/2034	N	0,00	A-1	6 500 000,00	0,01	V	Livret A + 1	1,500	0,00	65 924,68	0,00	0,00
EB-7188/5039620-CDC-7,5M€-LivA+0.87%-2014/2034	N	0,00	A-1	0,00	12,32	V	(Livret A + 0.87)-Floor -0.87 sur Livret A	0,000	375 000,00	21 421,26	0,00	55 866,25
EB-7188/5039620-CDC-7,5M€-LivA+1%-2014/2034	N	0,00	A-1	4 875 000,00	0,01	V	Livret A + 1	1,500	0,00	49 443,51	0,00	0,00
EB-7188/5039621-CDC-7,5M€-LivA+0.87%-2014/2035	N	0,00	A-1	0,00	13,32	V	(Livret A + 0.87)-Floor -0.87 sur Livret A	0,000	375 000,00	23 069,05	0,00	60 521,77
EB-7188/5039621-CDC-7,5M€-LivA+1%-2014/2035	N	0,00	A-1	5 250 000,00	0,01	V	Livret A + 1	1,500	0,00	53 246,86	0,00	0,00
EB-7188/5039622-CDC-7,5M€-LivA+0.87%-2014/2036	N	0,00	A-1	0,00	14,32	V	(Livret A + 0.87)-Floor -0.87 sur Livret A	0,000	375 000,00	24 716,84	0,00	65 177,29
EB-7188/5039622-CDC-7,5M€-LivA+1%-2014/2036	N	0,00	A-1	5 625 000,00	0,01	V	Livret A + 1	1,500	0,00	57 050,20	0,00	0,00
EB-72376/5222000-CDC-20,4M€-LivA+0,75%/floor-2018/2038	N	0,00	A-1	17 340 000,00	16,00	V	(Livret A + 0.75)-Floor -0.75 sur Livret A	1,250	1 020 000,00	216 750,00	0,00	203 433,33
EB-74069001-NEF-4M€-TF1.25%-2022/2037	N	0,00	A-1	0,00	15,00	F	Taux fixe à 1.25 %	0,000	66 666,67	12 500,00	0,00	11 608,80

Département des B.D.R. - BUDGET DEPARTEMENTAL - DM - 2022

Nature (Pour chaque ligne, indiquer le numéro de contrat)	Emprunts et dettes au 01/01/N											
	Couverture ? O/N (11)	Montant couvert	Catégorie d'emprunt après couverture éventuelle (12)	Capital restant dû au 01/01/N	Durée résiduelle (en années)	Taux d'intérêt			Annuité de l'exercice			ICNE de l'exercice
						Type de taux (13)	Index (14)	Niveau de taux d'intérêt à la date de vote du budget (15)	Capital	Charges d'intérêt (16)	Intérêts perçus (le cas échéant) (17)	
EB-860994DP/tirage1-PBB-50M€-Eur3M+2,4%-2012/2027	N	0,00	A-1	12 000 000,00	5,99	V	Euribor 3M + 2,4	1,851	2 000 000,00	267 230,66	0,00	5 300,39
EB-861005DP/tirage2-PBB-50M€-Eur3M+2,4%-2013/2028	N	0,00	A-1	8 333 333,33	6,24	V	Euribor 3M + 2,4	1,851	1 333 333,33	186 175,53	0,00	3 710,27
EB-89785Reste à consolider-BEI-119M€-Eur6M+0,265%-2024/2049	N	0,00	A-1	0,00	27,42	V	(Euribor 6M + 0.265)-Floor Euribor 6M	0,015	0,00	0,00	0,00	0,00
EB-89785T1-BEI-10M€-Eur6M+0,265%-2019/2044	N	0,00	A-1	9 200 000,00	22,87	V	(Euribor 6M + 0.265)-Floor Euribor 6M	0,000	400 000,00	2 470,50	0,00	27 245,18
EB-89785T2-BEI-10M€-Eur6M+0,265%-2020/2045	N	0,00	A-1	9 600 000,00	23,91	V	(Euribor 6M + 0.265)-Floor Euribor 6M	0,000	400 000,00	9 753,02	0,00	20 301,64
EB-89785T3-BEI-11M€-Fixe 0.46%-2021/2046	N	0,00	A-1	11 000 000,00	25,00	F	Taux fixe à 0,46 %	0,461	330 000,00	38 554,41	0,00	12 270,51
EB-92578-BEI-15M€-EUR3M+0,14%-2022/2042	N	0,00	A-1	0,00	19,87	V	(Euribor 3M + 0.14)-Floor Euribor 3M	0,000	592 105,26	49 615,99	0,00	1 030,83
EB-92578-BEI-Reste à consolider 25M€-EUR3M+0,02%-2024/2044	N	0,00	A-1	0,00	22,96	V	(Euribor 3M + 0.02)-Floor Euribor 3M	0,000	0,00	0,00	0,00	0,00
EB-93741T1-BEI-51M€-Fixe 0%-2021/2025-EUR3M+0,02%-2025/2051	N	0,00	A-1	51 000 000,00	30,00	F	Taux fixe à 0 %	0,000	1 275 000,00	0,00	0,00	0,00
EB-93741T2-BEI-14M€-EUR3M+0,214%-2022/2052	N	0,00	A-1	0,00	30,11	V	(Euribor 3M + 0.214)-Floor Euribor 3M	0,000	358 974,36	49 427,28	0,00	1 004,01
EB-93741T3-BEI-17,2M€-EUR3M+0,246%-2022/2052	N	0,00	A-1	0,00	30,17	V	(Euribor 3M + 0.246)-Floor Euribor 3M	0,000	294 017,10	57 030,41	0,00	14 272,09
EB-949372DP-PBB-40M€-Eur3M+1,1%-2014/2029	N	0,00	A-1	20 666 666,57	7,74	V	Euribor 3M + 1,1	0,526	2 666 666,68	211 187,96	0,00	1 767,84
EB-965495DP-PBB-40M€-Eur3M+0,74%/floor-2015/2030	N	0,00	A-1	23 333 333,25	8,58	F	Taux fixe à 0,57 %	0,580	2 666 666,68	129 759,44	0,00	19 960,55

Département des B.D.R. - BUDGET DEPARTEMENTAL - DM - 2022

Nature (Pour chaque ligne, indiquer le numéro de contrat)	Emprunts et dettes au 01/01/N											
	Couverture ? O/N (11)	Montant couvert	Catégorie d'emprunt après couverture éventuelle (12)	Capital restant dû au 01/01/N	Durée résiduelle (en années)	Taux d'intérêt			Annuité de l'exercice			ICNE de l'exercice
						Type de taux (13)	Index (14)	Niveau de taux d'intérêt à la date de vote du budget (15)	Capital	Charges d'intérêt (16)	Intérêts perçus (le cas échéant) (17)	
EB-A29110XE-CEPAC-2M€-TF4,56%-2012/2027	N	0,00	A-1	962 640,16	5,42	F	Taux fixe à 4.56 %	4,560	143 100,21	43 896,39	0,00	21 695,95
EB-A29120GC-CEPAC-20M€-TF4,89%-2012/2027	N	0,00	A-1	9 741 735,62	5,65	F	Taux fixe à 4.89 %	4,890	1 436 174,82	476 370,87	0,00	141 021,50
EB-A292208C/C719747-CE-20M€-EUR3M+0,61%-2022/2042	N	0,00	A-1	0,00	20,00	V	(Euribor 3M + 0.64)-Floor -0.64 sur Euribor 3M	0,000	500 000,00	106 063,49	0,00	12 995,02
EB-A292208D/ C719749-CE-20M€-EUR3M+0,64%-2022/2037	N	0,00	A-1	0,00	15,00	V	(Euribor 3M + 0.61)-Floor -0.61 sur Euribor 3M	0,000	666 666,66	102 668,44	0,00	12 755,06
EB-A92190A5-CCOOP-10M€-TF0,58%-2019/2034	N	0,00	A-1	8 716 324,08	12,68	F	Taux fixe à 0.58 %	0,581	647 435,44	49 617,26	0,00	14 949,86
EB-CARAC-10M€-TF4,77%-2012/2027	N	0,00	A-1	3 999 999,97	5,71	F	Taux fixe à 4.77 %	4,770	666 666,67	190 800,00	0,00	45 491,67
EB-Convention16/12/2010/tirage2010-20M€-Eur3M+0,33%/floor-20	N	0,00	A-1	5 333 333,48	0,21	V	(Euribor 3M-Floor -0.33 sur Euribor 3M) + 0.33	0,000	0,00	0,00	0,00	0,00
EB-Convention16/12/2010/tirage2011-15M€-Eur3M+0,33%-2010/202	N	0,00	A-1	5 000 000,00	0,41	V	(Euribor 3M-Floor -0.33 sur Euribor 3M) + 0.33	0,000	250 000,00	0,00	0,00	0,00
EB-DD17166625-ARKEA-10M€-TF0,66%-2020/2040	N	0,00	A-1	9 500 000,00	18,91	F	Taux fixe à 0.66 %	0,662	500 000,00	61 462,50	0,00	4 950,00
EB-DD17801255-ARKEA-15M€-Eur3M+0,3%floor-2020/2046	N	0,00	A-1	14 700 000,00	24,41	V	(Euribor 3M + 0.3)-Floor 0 sur Euribor 3M	0,305	600 000,00	65 218,25	0,00	28 871,91
EB-DD19944429-Arkea-10M€-EUR3M+0.53%-2022/2037	N	0,00	A-1	0,00	15,05	V	(Euribor 3M + 0.53)-Floor 0 sur Euribor 3M (Euribor 3M + 0.53)-Floor 0 sur Euribor 3M	0,000	333 333,34	59 874,38	0,00	799,09
EB-DD19944776-Arkea-10M€-EUR3M+0.54%-2022/2042	N	0,00	A-1	0,00	20,05	V	(Euribor 3M + 0.54)-Floor 0 sur Euribor 3M (Euribor 3M + 0.54)-Floor 0 sur Euribor 3M	0,000	250 000,00	60 618,95	0,00	808,69

Département des B.D.R. - BUDGET DEPARTEMENTAL - DM - 2022

Nature (Pour chaque ligne, indiquer le numéro de contrat)	Emprunts et dettes au 01/01/N											
	Couverture ? O/N (11)	Montant couvert	Catégorie d'emprunt après couverture éventuelle (12)	Capital restant dû au 01/01/N	Durée résiduelle (en années)	Taux d'intérêt			Annuité de l'exercice			ICNE de l'exercice
						Type de taux (13)	Index (14)	Niveau de taux d'intérêt à la date de vote du budget (15)	Capital	Charges d'intérêt (16)	Intérêts perçus (le cas échéant) (17)	
EB-MIN500852EUR-LBP-10M€-Eur3M+1,25%-2014/2030	N	0,00	A-1	5 499 999,91	8,08	V	Euribor 3M + 1.25	0,705	666 666,68	49 075,43	0,00	23 070,46
EB-MIN503776EUR-LBP-40M€-Eur3M+0,77%/floor-2016/2031	N	0,00	A-1	24 666 666,59	9,08	V	(Euribor 3M + 0.77)-Floor 0 sur Euribor 3M	0,784	2 666 666,68	200 209,18	0,00	87 410,40
EB-MIS267258EUR-SFIL-20M€-Eur1M+0,41%-2009/2025	N	0,00	A-1	4 111 111,27	3,00	V	(Euribor 1M-Floor -0.41 sur Euribor 1M) + 0.41	0,000	1 333 333,32	9 818,46	0,00	4 981,20
EB-MON281874EUR-LBP-10M€-Eur12M+1,08%-2013/2024	N	0,00	A-1	3 000 000,00	2,00	V	Euribor 12M + 1.08	0,590	1 000 000,00	17 672,08	0,00	11 769,34
EB-MON503775EUR-LBP-30M€-Eur3M+0,76%-2015/2030	N	0,00	A-1	17 500 000,00	8,50	V	(Euribor 3M + 0.76)-Floor 0 sur Euribor 3M	0,773	2 000 000,00	129 062,78	0,00	77 398,83
EB-MON528040EUR-LBP-10M€-TF0,41%-2019/2034	N	0,00	A-1	7 400 000,00	12,75	F	Taux fixe à 0.41 %	0,410	1 300 000,00	29 007,50	0,00	6 183,03
EB-MON528041EUR-LBP-10M€-TF0,43%-2019/2034	N	0,00	A-1	7 400 000,00	12,75	F	Taux fixe à 0.43 %	0,431	1 300 000,00	29 723,76	0,00	6 484,64
EB-MON529281EUR-LBP-10M€-TF0,38%-2019/2035	N	0,00	A-1	9 333 333,33	13,00	F	Taux fixe à 0.38 %	0,386	666 666,67	35 959,26	0,00	33 299,26
EB-MON529282EUR-LBP-10M€-TF0,36%-2019/2035	N	0,00	A-1	9 000 000,01	13,00	F	Taux fixe à 0.36 %	0,366	666 666,66	32 246,67	0,00	15 250,00
EB-MON529284EUR-LBP-10M€-TF0,36%-2019/2035	N	0,00	A-1	8 833 333,31	13,00	F	Taux fixe à 0.36 %	0,366	666 666,68	31 328,34	0,00	7 431,66
EB-MON529286EUR-LBP-10M€-TF0,46%-2019/2039	N	0,00	A-1	9 210 526,33	17,00	F	Taux fixe à 0.46 %	0,467	526 315,78	42 348,24	0,00	20 306,58
EB-MON529287EUR-LBP-10M€-TF0,46%-2019/2039	N	0,00	A-1	9 078 947,35	17,00	F	Taux fixe à 0.46 %	0,468	526 315,80	41 421,85	0,00	9 944,81
EB-MON529315EUR-LBP-10M€-TF0,48%-2019/2039	N	0,00	A-1	9 473 684,21	17,00	F	Taux fixe à 0.48 %	0,487	526 315,79	46 105,26	0,00	43 424,56
EB-MON534591EUR-LBP-30M€-TF0,56%-2020/2041	N	0,00	A-1	28 875 000,00	19,00	F	Taux fixe à 0.56 %	0,569	1 500 000,00	160 749,16	0,00	38 750,84
EB-MON534620EUR-LBP-30M€-TF0,54%-2021/2041	N	0,00	A-1	28 875 000,00	19,08	F	Taux fixe à 0.54 %	0,549	1 500 000,00	155 002,50	0,00	24 637,50
EB-MON535663EUR-LBP-60M€-TF0,52%-2020/2041	N	0,00	A-1	57 750 000,00	19,00	F	Taux fixe à 0.52 %	0,529	3 000 000,00	298 534,16	0,00	71 965,84
EB-MON542029EUR-LBP-20M€-EUR3M+0,44%-2022/2037	N	0,00	A-1	0,00	15,04	V	(Euribor 3M + 0.44)-Floor 0 sur Euribor 3M	0,000	333 333,33	26 155,56	0,00	82 296,83

Département des B.D.R. - BUDGET DEPARTEMENTAL - DM - 2022

Nature (Pour chaque ligne, indiquer le numéro de contrat)	Emprunts et dettes au 01/01/N											
	Couverture ? O/N (11)	Montant couvert	Catégorie d'emprunt après couverture éventuelle (12)	Capital restant dû au 01/01/N	Durée résiduelle (en années)	Taux d'intérêt			Annuité de l'exercice			ICNE de l'exercice
						Type de taux (13)	Index (14)	Niveau de taux d'intérêt à la date de vote du budget (15)	Capital	Charges d'intérêt (16)	Intérêts perçus (le cas échéant) (17)	
EB-MON542030EUR-LBP-20ME-EUR3M+0.46%-2022/2042	N	0,00	A-1	0,00	20,04	V	(Euribor 3M + 0.46)-Floor 0 sur Euribor 3M	0,000	250 000,00	27 344,44	0,00	83 644,01
1643 Emprunts en devises (total)		0,00		0,00					0,00	0,00	0,00	0,00
16441 Emprunts assortis d'une option de tirage sur ligne de trésorerie (total) (10)		0,00		0,00					0,00	0,00	0,00	0,00
165 Dépôts et cautionnements reçus (Total)		0,00		40 696,36					0,00	0,00	0,00	0,00
Festival International d'Art Lyrique	N	0,00	-	11 433,68	0,00			0,000	0,00	0,00	0,00	0,00
Petit Arbois Aix-en-Provence-AREVA Stockage d'énergie	N	0,00	-	29 262,68	0,00			0,000	0,00	0,00	0,00	0,00
167 Emprunts et dettes assortis de conditions particulières (Total)		0,00		0,00					0,00	0,00	0,00	0,00
1671 Avances consolidées du Trésor (total)		0,00		0,00					0,00	0,00	0,00	0,00
1672 Emprunts sur comptes spéciaux (total)		0,00		0,00					0,00	0,00	0,00	0,00
1675 Dettes pour METP et PPP (total)		0,00		0,00					0,00	0,00	0,00	0,00
1676 Dettes envers locataires-acquéreurs (total)		0,00		0,00					0,00	0,00	0,00	0,00
1678 Autres emprunts et dettes (total)		0,00		0,00					0,00	0,00	0,00	0,00
168 Emprunts et dettes assimilés (Total)		0,00		0,00					0,00	0,00	0,00	0,00
1681 Autres emprunts (total)		0,00		0,00					0,00	0,00	0,00	0,00
1682 Bons à moyen terme négociables (total)		0,00		0,00					0,00	0,00	0,00	0,00
1687 Autres dettes (total)		0,00		0,00					0,00	0,00	0,00	0,00
Total général		0,00		1 660 522 586,87					95 013 344,19	16 916 956,03	0,00	6 883 945,01

(10) S'agissant des emprunts assortis d'une ligne de trésorerie, il faut faire ressortir le remboursement du capital de la dette prévue pour l'exercice correspondant au véritable endettement.

(11) Si l'emprunt est soumis à couverture, il convient de compléter le tableau « détail des opérations de couverture ».

(12) Catégorie d'emprunt. Exemple A-1 (cf. la classification des emprunts suivant la typologie de la circulaire IOCB1015077C du 25 juin 2010 sur les produits financiers offerts aux collectivités territoriales).

(13) Type de taux d'intérêt après opérations de couverture : F : fixe ; V : variable simple ; C : complexe (c'est-à-dire un taux variable qui n'est pas seulement défini comme la simple addition d'un taux usuel de référence et d'une marge exprimée en point de pourcentage).

(14) Mentionner l'index en cours au 01/01/N après opérations de couverture.

(15) Taux après opérations de couverture éventuelles. Pour les emprunts à taux variable, indiquer le niveau à la date de vote du budget.

(16) Il s'agit des intérêts dus au titre du contrat initial et comptabilisés à l'article 66111 « Intérêts réglés à l'échéance » (intérêts décaissés) et intérêts éventuels dus au titre du contrat d'échange éventuel et comptabilisés à l'article 668.

(17) Indiquer les intérêts éventuellement reçus au titre du contrat d'échange éventuel et comptabilisés au 768.

IV – ANNEXES	IV
ELEMENTS DU BILAN – ETAT DE LA DETTE – REPARTITION DES EMPRUNTS PAR STRUCTURE DE TAUX	B1.3

B1.3 – REPARTITION DES EMPRUNTS PAR STRUCTURE DE TAUX (HORS A1)

Emprunts ventilés par structure de taux selon le risque le plus élevé (Pour chaque ligne, indiquer le numéro de contrat) (1)	Organisme prêteur ou chef de file	Nominal (2)	Capital restant dû au 01/01/N (3)	Type d'indices (4)	Durée du contrat	Dates des périodes bonifiées	Taux minimal (5)	Taux maximal (6)	Coût de sortie (7)	Taux maximal après couverture éventuelle (8)	Niveau du taux à la date de vote du budget (9)	Intérêts à payer au cours de l'exercice (10)	Intérêts à percevoir au cours de l'exercice (le cas échéant) (11)	% par type de taux selon le capital restant dû
Echange de taux, taux variable simple plafonné (cap) ou encadré (tunnel) (A)														
TOTAL (A)		0,00	0,00						0,00			0,00	0,00	0,00
Barrière simple (B)														
TOTAL (B)		0,00	0,00						0,00			0,00	0,00	0,00
Option d'échange (C)														
TOTAL (C)		0,00	0,00						0,00			0,00	0,00	0,00
Multiplicateur jusqu'à 3 ou multiplicateur jusqu'à 5 capé (D)														
TOTAL (D)		0,00	0,00						0,00			0,00	0,00	0,00
Multiplicateur jusqu'à 5 (E)														
TOTAL (E)		0,00	0,00						0,00			0,00	0,00	0,00
Autres types de structures (F)														
TOTAL (F)		0,00	0,00						0,00			0,00	0,00	0,00
TOTAL GENERAL		0,00	0,00						0,00			0,00	0,00	0,00

(1) Répartir les emprunts selon le type de structure de taux (de A à F selon la classification de la charte de bonne conduite) en fonction du risque le plus élevé à courir sur toute la durée de vie du contrat de prêt et après opérations de couverture éventuelles.

(2) Nominal : montant emprunté à l'origine. En cas de couverture partielle d'un emprunt, indiquer séparément sur deux lignes la part du nominal couvert et la part non couverte.

(3) En cas de couverture partielle d'un emprunt, indiquer séparément sur deux lignes la part du capital restant dû couvert et la part non couverte.

(4) Indiquer la classification de l'indice sous-jacent suivant la typologie de la circulaire du 25 juin 2010 sur les produits financiers (de 1 à 6). 1 : Indice zone euro / 2 : Indices inflation française ou zone euro ou écart entre ces indices / 3 : Ecart indice zone euro / 4 : Indices hors zone euro ou écart d'indices dont l'un est hors zone euro / 5 : écarts d'indices hors zone euro / 6 : autres indices.

(5) Taux hors opération de couverture. Indiquer le montant, l'index ou la formule correspondant au taux minimal du contrat de prêt sur toute la durée du contrat.

(6) Taux hors opération de couverture. Indiquer le montant, l'index ou la formule correspondant au taux maximal du contrat de prêt sur toute la durée du contrat.

(7) Coût de sortie : indiquer le montant de l'indemnité contractuelle de remboursement définitif de l'emprunt au 01/01/N ou le cas échéant, à la prochaine date d'échéance.

(8) Montant, index ou formule.

(9) Indiquer le niveau de taux après opérations de couverture éventuelles. Pour les emprunts à taux variables, indiquer le niveau du taux à la date de vote du budget.

(10) Indiquer les intérêts à payer au titre du contrat initial et comptabilisés à l'article 66111 et des intérêts éventuels à payer au titre du contrat d'échange et comptabilisés à l'article 668.

(11) Indiquer les intérêts à percevoir au titre du contrat d'échange et comptabilisés au 768.

IV – ANNEXES	IV
ELEMENTS DU BILAN – ETAT DE LA DETTE – TYPOLOGIE DE LA REPARTITION DE L'ENCOURS	B1.4

B1.4 – TYPOLOGIE DE LA REPARTITION DE L'ENCOURS (1)

Indices sous-jacents	(1) Indices zone euro	(2) Indices inflation française ou zone euro ou écart entre ces indices	(3) Ecart d'indices zone euro	(4) Indices hors zone euro et écarts d'indices dont l'un est un indice hors zone euro	(5) Ecart d'indices hors zone euro	(6) Autres indices
Structure						
(A) Taux fixe simple. Taux variable simple. Echange de taux fixe contre taux variable ou inversement. Echange de taux structuré contre taux variable ou taux fixe (sens unique). Taux variable simple plafonné (cap) ou encadré (tunnel)	Nombre de produits	145	0	0	0	
	% de l'encours	99,86	0,00	0,00	0,00	
	Montant en euros	1 660 481 890,51	0,00	0,00	0,00	0,00
(B) Barrière simple. Pas d'effet de levier	Nombre de produits	0	0	0	0	
	% de l'encours	0,00	0,00	0,00	0,00	
	Montant en euros	0,00	0,00	0,00	0,00	0,00
(C) Option d'échange (swaption)	Nombre de produits	0	0	0	0	
	% de l'encours	0,00	0,00	0,00	0,00	
	Montant en euros	0,00	0,00	0,00	0,00	0,00
(D) Multiplicateur jusqu'à 3 ; multiplicateur jusqu'à 5 capé	Nombre de produits	0	0	0	0	
	% de l'encours	0,00	0,00	0,00	0,00	
	Montant en euros	0,00	0,00	0,00	0,00	0,00
(E) Multiplicateur jusqu'à 5	Nombre de produits	0	0	0	0	
	% de l'encours	0,00	0,00	0,00	0,00	
	Montant en euros	0,00	0,00	0,00	0,00	0,00
(F) Autres types de structures	Nombre de produits					0
	% de l'encours					0,00
	Montant en euros					0,00

(1) Cette annexe retrace le stock de dette au 01/01/N après opérations de couverture éventuelles.

IV – ANNEXES	IV
ELEMENTS DU BILAN – ETAT DE LA DETTE – DETAIL DES OPERATIONS DE COUVERTURE	B1.5

B1.5 – DETAIL DES OPERATIONS DE COUVERTURE (1)

Instruments de couverture (Pour chaque ligne, indiquer le numéro de contrat)	Emprunt couvert			Instrument de couverture									
	Référence de l'emprunt couvert	Capital restant dû au 01/01/N	Date de fin du contrat	Organisme co-contractant	Type de couverture (3)	Nature de la couverture (change ou taux)	Notionnel de l'instrument de couverture	Date de début du contrat	Date de fin du contrat	Périodicité de règlement des intérêts (4)	Montant des commissions diverses	Primes éventuelles	
												Primes payées pour l'achat d'option	Primes reçues pour la vente d'option
Taux fixe (total)		0,00					0,00				0,00	0,00	0,00
Taux variable simple (total)		0,00					0,00				0,00	0,00	0,00
Taux complexe (total) (2)		0,00					0,00				0,00	0,00	0,00
Total		0,00					0,00				0,00	0,00	0,00

(1) Si un instrument couvre plusieurs emprunts, distinguer une ligne par emprunt couvert.

(2) Il s'agit d'un taux variable qui n'est pas défini comme la simple addition d'un taux usuel de référence et d'une marge exprimée en point de pourcentage.

(3) Indiquer s'il s'agit d'un *swap*, d'une option (*cap*, *floor*, *tunnel*, *swaption*).

(4) Indiquer la périodicité de règlement des intérêts : A : annuelle, M : mensuelle, B : bimestrielle, S : semestrielle, T : trimestrielle, X : autre.

IV – ANNEXES	IV
ELEMENTS DU BILAN – ETAT DE LA DETTE – DETAIL DES OPERATIONS DE COUVERTURE	B1.5

B1.5 – DETAIL DES OPERATIONS DE COUVERTURE (1) (suite)

Instruments de couverture (Pour chaque ligne, indiquer le numéro de contrat)	Référence de l'emprunt couvert	Effet de l'instrument de couverture							
		Taux payé		Taux reçu (7)		Charges et produits constatés depuis l'origine du contrat		Catégorie d'emprunt (8)	
		Index (5)	Niveau de taux (6)	Index	Niveau de taux	Charges c/668	Produits c/768	Avant opération de couverture	Après opération de couverture
Taux fixe (total)						0,00	0,00		
Taux variable simple (total)						0,00	0,00		
Taux complexe (total) (2)						0,00	0,00		
Total						0,00	0,00		

(5) Indiquer l'index utilisé ou la formule de taux.

(6) Pour les emprunts à taux variable, indiquer le niveau à la date de vote du budget.

(7) A compléter si l'instrument de couverture est un *swap*.

(8) Catégorie d'emprunt. Exemple A-1 (cf. la classification des emprunts suivant la typologie de la circulaire IOCB1015077C du 25 juin 2010 sur les produits financiers offerts aux collectivités territoriales).

IV – ANNEXES	IV
ELEMENTS DU BILAN – ETAT DES PROVISIONS	B3

PROVISIONS CONSTITUEES AU 01/01/N ET PROVISIONS NOUVELLES

Nature de la provision	Montant de la provision de l'exercice (1) A	Date de constitution de la provision	Montant des provisions constituées au 01/01/N B	Montant total des provisions constituées C = A + B	Montant des reprises D	SOLDE E = C - D
Provisions pour risques et charges (2)	8 272 400,00		28 194 507,00	36 466 907,00	23 444 507,00	13 022 400,00
Provisions pour litiges	540 000,00		8 579 000,00	9 119 000,00	3 829 000,00	5 290 000,00
Contentieux	540 000,00	21/10/2022	8 579 000,00	9 119 000,00	3 829 000,00	5 290 000,00
Provisions pour pertes de change	0,00		0,00	0,00	0,00	0,00
Provisions pour garanties d'emprunts	0,00		18 123 349,00	18 123 349,00	18 123 349,00	0,00
Risques Financiers	0,00	24/06/2022	18 123 349,00	18 123 349,00	18 123 349,00	0,00
Autres provisions pour risques	7 732 400,00		1 492 158,00	9 224 558,00	1 492 158,00	7 732 400,00
Compte Epargne Temps	6 632 400,00	21/10/2022	1 492 158,00	8 124 558,00	1 492 158,00	6 632 400,00
Allocation Retour à l'Emploi	1 100 000,00	21/10/2022	0,00	1 100 000,00	0,00	1 100 000,00
Provisions pour dépréciation (2)	1 177 055,00		25 031 795,00	26 208 850,00	1 439 227,00	24 769 623,00
- des immobilisations	0,00		6 010 262,00	6 010 262,00	0,00	6 010 262,00
SPE GEODIS	0,00	23/03/2012	1 868 262,00	1 868 262,00	0,00	1 868 262,00
Treize Developpement (participation)	0,00	27/06/2019	567 500,00	567 500,00	0,00	567 500,00
Terra13	0,00	27/06/2019	1 674 500,00	1 674 500,00	0,00	1 674 500,00
Treize Developpement (avance en compte courant)	0,00	27/06/2019	650 000,00	650 000,00	0,00	650 000,00
The Camp	0,00	24/07/2020	1 250 000,00	1 250 000,00	0,00	1 250 000,00
- des stocks	0,00		0,00	0,00	0,00	0,00
- des comptes de tiers	1 177 055,00		19 021 533,00	20 198 588,00	1 439 227,00	18 759 361,00
GEODIS	0,00	04/10/2006	7 450,00	7 450,00	0,00	7 450,00
Indus RMI RSA	213 313,00	21/10/2022	18 735 883,00	18 949 196,00	1 266 729,00	17 682 467,00
Gd Conseil de la Mutualite	0,00	21/10/2022	78 519,00	78 519,00	78 519,00	0,00
Mineurs non accompagnés	0,00	21/10/2022	199 681,00	199 681,00	93 979,00	105 702,00
Autres débiteurs 2022	963 742,00	21/10/2022	0,00	963 742,00	0,00	963 742,00
- des comptes financiers	0,00		0,00	0,00	0,00	0,00
TOTAL PROVISIONS	9 449 455,00		53 226 302,00	62 675 757,00	24 883 734,00	37 792 023,00

(1) Provision nouvelle ou abondement d'une provision déjà constituée.

(2) Indiquer l'objet de la provision (exemples : provision pour litiges au titre du procès, provisions pour dépréciation des immobilisations de l'équipement, ...).

IV – ANNEXES	IV
ELEMENTS DU BILAN – DETAIL DES OPERATIONS POUR COMPTE DE TIERS	B5

CHAPITRE D'OPERATIONS POUR COMPTE DE TIERS (Détail) (1)

N° opération : 4581		Intitulé de l'opération : Opérations sous mandat-Recettes			Date de la délibération :
	Pour mémoire réalisations cumulées au 01/01/N (2)	RAR N-1 (3)	Nouveaux crédits votés	Total (4)	
DEPENSES (a)	0,00	0,00	0,00	0,00	
<i>040 Travaux réalisés par le personnel du mandataire</i>	0,00	0,00	0,00	0,00	
<i>041 Opérations d'ordre à l'intérieur de la section</i>	0,00	0,00	0,00	0,00	
Annulations sur dépenses (c) (6)	0,00	0,00	0,00	0,00	
Dépenses nettes (a – c)	0,00	0,00	0,00	0,00	
RECETTES (b)	25 606 887,21	0,00	0,00	0,00	
Financement par le mandant et par d'autres tiers (7)	0,00	0,00	0,00	0,00	
<i>040 Financement par le mandataire</i>	0,00	0,00	0,00	0,00	
<i>041 Financement par emprunt à la charge du tiers</i>	25 606 887,21	0,00	0,00	0,00	
Annulations sur recettes (d) (6)	0,00	0,00	0,00	0,00	
Recettes nettes (b - d)	25 606 887,21	0,00	0,00	0,00	

N° opération : 4581003		Intitulé de l'opération : Faculté d'odontologie Faculté d'Odontologie			Date de la délibération :
	Pour mémoire réalisations cumulées au 01/01/N (2)	RAR N-1 (3)	Nouveaux crédits votés	Total (4)	
DEPENSES (a)	8 401 277,91	0,00	0,00	0,00	
<i>4581 Faculté d'odontologie (5)</i>	8 401 277,91	0,00	0,00	0,00	
<i>040 Travaux réalisés par le personnel du mandataire</i>	0,00	0,00	0,00	0,00	
<i>041 Opérations d'ordre à l'intérieur de la section</i>	0,00	0,00	0,00	0,00	
Annulations sur dépenses (c) (6)	0,00	0,00	0,00	0,00	
Dépenses nettes (a – c)	8 401 277,91	0,00	0,00	0,00	
RECETTES (b)	517,11	0,00	0,00	0,00	
Financement par le mandant et par d'autres tiers (7)	0,00	0,00	0,00	0,00	
<i>040 Financement par le mandataire</i>	0,00	0,00	0,00	0,00	
<i>041 Financement par emprunt à la charge du tiers</i>	517,11	0,00	0,00	0,00	
Annulations sur recettes (d) (6)	0,00	0,00	0,00	0,00	
Recettes nettes (b - d)	517,11	0,00	0,00	0,00	

N° opération : 4581015		Intitulé de l'opération : Collège Fraissinet et groupe scolaire Puget			Date de la délibération :
	Pour mémoire réalisations cumulées au 01/01/N (2)	RAR N-1 (3)	Nouveaux crédits votés	Total (4)	
DEPENSES (a)	29 389 235,52	0,00	0,00	0,00	
4581 Collège Fraissinet et groupe scolaire Puget (5)	29 389 235,52	0,00	0,00	0,00	
040 Travaux réalisés par le personnel du mandataire	0,00	0,00	0,00	0,00	
041 Opérations d'ordre à l'intérieur de la section	0,00	0,00	0,00	0,00	
Annulations sur dépenses (c) (6)	0,00	0,00	0,00	0,00	
Dépenses nettes (a - c)	29 389 235,52	0,00	0,00	0,00	
RECETTES (b)	3 782 348,31	0,00	0,00	0,00	
4582 Financement par le mandant et par d'autres tiers (7)	3 782 348,31	0,00	0,00	0,00	
040 Financement par le mandataire	0,00	0,00	0,00	0,00	
041 Financement par emprunt à la charge du tiers	0,00	0,00	0,00	0,00	
Annulations sur recettes (d) (6)	0,00	0,00	0,00	0,00	
Recettes nettes (b - d)	3 782 348,31	0,00	0,00	0,00	

N° opération : 4581274		Intitulé de l'opération : Opération 274 sous mandat-CS Gardanne			Date de la délibération :
	Pour mémoire réalisations cumulées au 01/01/N (2)	RAR N-1 (3)	Nouveaux crédits votés	Total (4)	
DEPENSES (a)	6 704 805,20	0,00	0,00	0,00	
4581 Opération 274 sous mandat-CS Gardanne (5)	0,00	0,00	0,00	0,00	
040 Travaux réalisés par le personnel du mandataire	0,00	0,00	0,00	0,00	
041 Opérations d'ordre à l'intérieur de la section	0,00	0,00	0,00	0,00	
4581 Annulations sur dépenses (c) (6)	6 704 805,20	0,00	0,00	0,00	
Dépenses nettes (a - c)	0,00	0,00	0,00	0,00	
RECETTES (b)	0,00	0,00	0,00	0,00	
Financement par le mandant et par d'autres tiers (7)	0,00	0,00	0,00	0,00	
040 Financement par le mandataire	0,00	0,00	0,00	0,00	
041 Financement par emprunt à la charge du tiers	0,00	0,00	0,00	0,00	
Annulations sur recettes (d) (6)	0,00	0,00	0,00	0,00	
Recettes nettes (b - d)	0,00	0,00	0,00	0,00	

N° opération : 4582003		Intitulé de l'opération : Faculté d'odontologie			Date de la délibération :
	Pour mémoire réalisations cumulées au 01/01/N (2)	RAR N-1 (3)	Nouveaux crédits votés	Total (4)	
DEPENSES (a)	0,00	0,00	0,00	0,00	
040 Travaux réalisés par le personnel du mandataire	0,00	0,00	0,00	0,00	

N° opération : 4582003		Intitulé de l'opération : Faculté d'odontologie			Date de la délibération :
	Pour mémoire réalisations cumulées au 01/01/N (2)	RAR N-1 (3)	Nouveaux crédits votés	Total (4)	
<i>041 Opérations d'ordre à l'intérieur de la section</i>	0,00	0,00	0,00	0,00	0,00
Annulations sur dépenses (c) (6)	0,00	0,00	0,00	0,00	0,00
Dépenses nettes (a - c)	0,00	0,00	0,00	0,00	0,00
RECETTES (b)	7 900 761,05	0,00	0,00	0,00	0,00
4582 Financement par le mandant et par d'autres tiers (7)	3 850 766,53	0,00	0,00	0,00	0,00
<i>040 Financement par le mandataire</i>	0,00	0,00	0,00	0,00	0,00
<i>041 Financement par emprunt à la charge du tiers</i>	4 049 994,27	0,00	0,00	0,00	0,00
4582 Annulations sur recettes (d) (6)	0,25	0,00	0,00	0,00	0,00
Recettes nettes (b - d)	7 900 760,80	0,00	0,00	0,00	0,00

N° opération : 4582274		Intitulé de l'opération : Opération 274 sous mandat-CS Gardanne			Date de la délibération :
	Pour mémoire réalisations cumulées au 01/01/N (2)	RAR N-1 (3)	Nouveaux crédits votés	Total (4)	
DEPENSES (a)	0,00	0,00	0,00	0,00	0,00
<i>040 Travaux réalisés par le personnel du mandataire</i>	0,00	0,00	0,00	0,00	0,00
<i>041 Opérations d'ordre à l'intérieur de la section</i>	0,00	0,00	0,00	0,00	0,00
Annulations sur dépenses (c) (6)	0,00	0,00	0,00	0,00	0,00
Dépenses nettes (a - c)	0,00	0,00	0,00	0,00	0,00
RECETTES (b)	6 704 805,20	0,00	0,00	0,00	0,00
4582 Financement par le mandant et par d'autres tiers (7)	0,00	0,00	0,00	0,00	0,00
<i>040 Financement par le mandataire</i>	0,00	0,00	0,00	0,00	0,00
<i>041 Financement par emprunt à la charge du tiers</i>	0,00	0,00	0,00	0,00	0,00
4582 Annulations sur recettes (d) (6)	6 704 805,20	0,00	0,00	0,00	0,00
Recettes nettes (b - d)	0,00	0,00	0,00	0,00	0,00

(1) Ouvrir un cadre par opération pour compte de tiers.

(2) Ensemble des réalisations connues (hors restes à réaliser).

(3) A remplir uniquement en cas de reprise des résultats de l'exercice précédent, soit après le vote du compte administratif, soit en cas de reprise anticipée des résultats.

(4) Total = Restes à réaliser N-1 + Nouveaux crédits votés.

(5) Inscrire le chapitre et la nature des travaux.

(6) Le chapitre 45 doit être détaillé conformément au plan de comptes, tant en dépenses qu'en recettes.

(7) Indiquer le chapitre.

IV – ANNEXES	IV
ELEMENTS DU BILAN EQUILIBRE DES OPERATIONS FINANCIERES – DEPENSES	B7.1

DEPENSES A COUVRIR PAR DES RESSOURCES PROPRES

Art. (1)	Libellé (1)	Budget de l'exercice (hors RAR) (BP + BS + DM)	Propositions nouvelles	Vote (2)
DEPENSES TOTALES A COUVRIR PAR DES RESSOURCES PROPRES =A + B		I 103 664 200,00	2 000 000,00	II 2 000 000,00
16 Emprunts et dettes assimilées (A)		94 000 000,00	2 000 000,00	2 000 000,00
1631	Emprunts obligataires	20 000 000,00	0,00	0,00
1641	Emprunts en euros	74 000 000,00	2 000 000,00	2 000 000,00
1643	Emprunts en devises	0,00	0,00	0,00
16441	Opérations afférentes à l'emprunt	0,00	0,00	0,00
1671	Avances consolidées du Trésor	0,00	0,00	0,00
1672	Emprunts sur comptes spéciaux du Trésor	0,00	0,00	0,00
1678	Autres emprunts et dettes	0,00	0,00	0,00
1681	Autres emprunts	0,00	0,00	0,00
(4)				
1682	Bons à moyen terme négociables	0,00	0,00	0,00
1687	Autres dettes	0,00	0,00	0,00
Dépenses et transferts à déduire des ressources propres (B)		9 664 200,00	0,00	0,00
10...	<i>Reprise de dotations, fonds divers et réserves</i>			
10...	Reversement de dotations, fonds divers et réserves			
139	<i>Subv. invest. transférées cpte résultat</i>	9 364 200,00	0,00	0,00
020	Dépenses imprévues	300 000,00	0,00	0,00

	Op. de l'exercice III = I + II	Restes à réaliser en dépenses de l'exercice précédent (3)	Solde d'exécution D001 (3)	TOTAL IV
Dépenses à couvrir par des ressources propres	105 664 200,00	6 804 767,82	283 050 489,47	395 519 457,29

(1) Détailler les chapitres budgétaires par article conformément au plan de comptes.

(2) Crédits de l'exercice votés lors de la séance.

(3) Inscrire uniquement si le compte administratif est voté ou en cas de reprise anticipée des résultats de l'exercice précédent.

(4) Y compris les avances remboursables consenties au titre de l'article 25 de la loi n°2020-935 du 30 juillet 2020 de finances rectificative pour 2020, portant attribution des avances remboursables sur les recettes fiscales prévues aux articles 1594 A et 1595 du code général des impôts.

IV – ANNEXES	IV
ELEMENTS DU BILAN	
EQUILIBRE DES OPERATIONS FINANCIERES – RECETTES	B7.2

RESSOURCES PROPRES

Art. (1)	Libellé (1)	Budget de l'exercice (hors RAR) (BP + BS + DM)	Propositions nouvelles	Vote (2)
RECETTES (RESSOURCES PROPRES) = a + b		V 465 641 633,10	52 662 347,76	VI 52 662 347,76
Ressources propres externes de l'année (a)		24 488 381,63	6 042 592,00	6 042 592,00
10222	FCTVA	24 000 000,00	4 807 592,00	4 807 592,00
10228	Autres fonds	0,00	0,00	0,00
138	Autres subventions invest. non transf.	0,00	0,00	0,00
26...	Participations et créances rattachées			
27...	Autres immobilisations financières			
2743	Prêts au personnel	100 000,00	0,00	0,00
2748	Autres prêts	307 533,63	1 235 000,00	1 235 000,00
2761	Créances avances en garanties d'emprunt	0,00	0,00	0,00
27638	Créance Autres établissements publics	80 848,00	0,00	0,00
Ressources propres internes de l'année (b)		441 153 251,47	46 619 755,76	46 619 755,76
169	Primes de remboursement des obligations	17 653,00	0,00	0,00
26...	Participations et créances rattachées			
27...	Autres immobilisations financières			
28...	Amortissement des immobilisations			
28031	Frais d'études	14 000 000,00	0,00	0,00
28033	Frais d'insertion	600 000,00	0,00	0,00
2804111	Subv. Etat : Bien mobilier, matériel	1 000 000,00	0,00	0,00
2804112	Subv. Etat : Bâtiments, installations	15 000 000,00	0,00	0,00
2804113	Subv. Etat : Projet infrastructure	9 000 000,00	0,00	0,00
2804122	Subv. Régions : Bâtiments, installations	1 500 000,00	0,00	0,00
2804132	Subv. Dpt : Bâtiments, installations	900 000,00	0,00	0,00
2804133	Subv. Dpt : Projet infrastructure	1 000,00	0,00	0,00
2804141	Subv.Cne : Bien mobilier, matériel	25 000 000,00	0,00	0,00
2804142	Subv.Cne : Bâtiments, installations	111 000 000,00	0,00	0,00
2804143	Subv.Cne : Projet infrastructure	5 000 000,00	0,00	0,00
2804161	Subv. SPIC : Bien mobilier, matériel	4 800 000,00	0,00	0,00
2804162	Subv. SPIC : Bâtiments, installations	2 500 000,00	0,00	0,00
2804163	Subv. SPIC : Projet infrastructure	1 100 000,00	0,00	0,00
28041721	CCAS : Bien mobilier, matériel	26 000,00	0,00	0,00
28041722	CCAS : Bâtiments, installations	40 000,00	0,00	0,00
28041781	Autres EPL: Bien mobilier, matériel	10 000 000,00	0,00	0,00
28041782	Autres EPL: Bâtiments, installations	6 000 000,00	0,00	0,00
28041783	Autres EPL: Projet infrastructure	7 000 000,00	0,00	0,00
2804181	Autres org pub - Biens mob, mat, études	1 700 000,00	0,00	0,00
2804182	Autres org pub - Bât. et installations	2 800 000,00	0,00	0,00
2804183	Autres org pub-Proj infrastruct int nat.	10 500 000,00	0,00	0,00
280421	Privé - Biens mob., matériel et études	19 000 000,00	0,00	0,00
280422	Privé - Bâtiments et installations	7 500 000,00	0,00	0,00
280423	Privé : Projet infrastructure	1 700 000,00	0,00	0,00
280431	Subv.Scol : Bien mobilier, matériel	3 000 000,00	0,00	0,00
280432	Subv.Scol : Bâtiments, installations	600 000,00	0,00	0,00
2804411	Sub nat org pub - Biens mob, mat, études	3 600 000,00	0,00	0,00
2804412	Sub nat org pub - Bât. et installations	200 000,00	0,00	0,00
2804421	Sub nat privé - Biens mob, mat, études	32 000,00	0,00	0,00
2804422	Sub nat privé - Bât. et installations	200,00	0,00	0,00
28051	Concessions et droits similaires	6 500 000,00	0,00	0,00
2808	Autres immobilisations incorporelles	14 000,00	0,00	0,00
28121	Plantations d'arbres et arbustes	31 000,00	0,00	0,00
28128	Autres aménagements de terrains	400 000,00	0,00	0,00
281311	Bâtiments administratifs	4 000 000,00	0,00	0,00
281312	Bâtiments scolaires	9 000 000,00	0,00	0,00
281313	Bâtiments sociaux et médico-sociaux	2 600 000,00	0,00	0,00
281314	Bâtiments culturels et sportifs	500 000,00	0,00	0,00
281318	Autres bâtiments publics	800 000,00	0,00	0,00

Art. (1)	Libellé (1)	Budget de l'exercice (hors RAR) (BP + BS + DM)	Propositions nouvelles	Vote (2)
281321	Immeubles de rapport	120 000,00	0,00	0,00
281328	Autres bâtiments privés	2 000,00	0,00	0,00
281351	Bâtiments publics	500 000,00	0,00	0,00
28157	Matériel et outillage techniques	1 600 000,00	0,00	0,00
2817312	Bâtiments scolaires (m. à dispo)	11 700 000,00	0,00	0,00
2817318	Autres bâtiments publics (m. à dispo)	86 000,00	0,00	0,00
281788	Autres immo. corporelles (m. à dispo)	1 000,00	0,00	0,00
28181	Installations générales, aménagt divers	600 000,00	0,00	0,00
28182	Matériel de transport	2 100 000,00	0,00	0,00
281831	Matériel informatique scolaire	11 500 000,00	0,00	0,00
281838	Autre matériel informatique	3 900 000,00	0,00	0,00
281848	Autres matériels de bureau et mobiliers	800 000,00	0,00	0,00
28185	Matériel de téléphonie	170 000,00	0,00	0,00
28188	Autres immo. corporelles	1 200 000,00	0,00	0,00
481...	Charges à rép. sur plusieurs exercices			
4815	Charges liées à crise sanitaire Covid-19	13 300 000,00	0,00	0,00
024	Produits des cessions d'immobilisations	4 073 000,00	-780 000,00	-780 000,00
021	Virement de la section de fonctionnement	100 539 398,47	47 399 755,76	47 399 755,76

	Opérations de l'exercice VII = V + VI	Restes à réaliser en recettes de l'exercice précédent (3)	Solde d'exécution R001 (3)	Affectation R1068 (3)	TOTAL VIII
Total ressources propres disponibles	518 303 980,86	0,00	0,00	289 855 257,29	808 159 238,15

	Montant	
Dépenses à couvrir par des ressources propres	IV	395 519 457,29
Ressources propres disponibles	VIII	808 159 238,15
Solde	IX = VIII – IV (4)	412 639 780,86

(1) Les comptes 169, 26, 27, 28 et 481 sont à détailler conformément au plan de comptes.

(2) Crédits de l'exercice votés lors de la séance.

(3) Inscrire uniquement si le compte administratif est voté ou en cas de reprise anticipée des résultats de l'exercice précédent.

(4) Indiquer le signe algébrique.

IV – ANNEXES	IV
ENGAGEMENTS HORS BILAN – ETAT DES ENGAGEMENTS RECUS	C6

ETAT DES ENGAGEMENTS RECUS

Année d'origine	Nature de l'engagement	Organisme émetteur	Durée en années	Périodicité	Créance en capital à l'origine	Créance en capital au 01/01/N	Annuité à recevoir au cours de l'exercice
TOTAL					0,00	0,00	0,00
	8026 Redevance de crédit-bail restant à recevoir (crédit-bail immobilier)				0,00	0,00	0,00
	8027 Subventions à recevoir par annuités (annuités restant à recevoir)				0,00	0,00	0,00
	8028 Autres engagements reçus				0,00	0,00	0,00
	A l'exception de ceux reçus des entreprises				0,00	0,00	0,00
	Engagements reçus des entreprises				0,00	0,00	0,00

IV – ANNEXES

ENGAGEMENTS HORS BILAN – AUTORISATIONS DE PROGRAMME

**IV
C7**

SITUATION DES AUTORISATIONS DE PROGRAMME ET CREDITS DE PAIEMENT

N° ou intitulé de l'AP	Montant des AP			Montant des CP			
	Pour mémoire AP votée y compris ajustement	Révision de l'exercice N	Total cumulé (toutes les délibérations y compris pour N)	Crédits de paiement antérieurs (réalisations cumulées au 01/01/N) (1)	Crédits de paiement ouverts au titre de l'exercice N (2)	Restes à financer de l'exercice N+1	Restes à financer (exercices au-delà de N+1)
TOTAL	7 279 277 081,43	-42 195 936,80	7 237 081 144,63	4 612 024 325,96	650 891 020,47	700 767 677,49	1 273 398 120,71
2016 - 10001AA 1% artistique	854 500,00	0,00	854 500,00	222 356,86	70 000,00	211 334,54	350 808,60
2015 - 24007B Accessibilité services publics pers mobilité réduite 2015	455 218,00	0,00	455 218,00	455 218,00	0,00	0,00	0,00
2016 - 24007C Accessibilité services publics pers mobilité réduite 2016	650 561,00	0,00	650 561,00	650 561,00	0,00	0,00	0,00
2017 - 24007D Accessibilité services publics pers mobilité réduite 2017	867 210,00	0,00	867 210,00	742 602,00	100 000,00	0,00	24 608,00
2018 - 24007E Accessibilité services publics pers mobilité réduite 2018	1 045 998,00	0,00	1 045 998,00	233 880,00	300 000,00	348 345,00	163 773,00
2019 - 24007F Accessibilité services publics pers mobilité réduite 2019	1 970 691,00	0,00	1 970 691,00	632 580,00	550 000,00	297 532,00	490 579,00
2020 - 24007G Accessibilité services publics pers mobilité réduite 2020	1 692 016,00	0,00	1 692 016,00	208 749,00	550 000,00	667 800,00	265 467,00
2021 - 24007H Accessibilité services publics pers mobilité réduite 2021	1 542 949,00	0,00	1 542 949,00	133 753,00	437 674,00	366 247,00	605 275,00
2022 - 24007I Accessibilité services publics pers mobilité réduite 2022	1 300 000,00	0,00	1 300 000,00	0,00	50 000,00	750 000,00	500 000,00
2013 - 10071H Accotements revêtus 2013	4 858 122,84	0,00	4 858 122,84	4 858 122,84	0,00	0,00	0,00
2018 - 10187G Accueil du public-aménagements des domaines départementaux	2 014 000,00	0,00	2 014 000,00	412 300,29	620 000,00	727 512,69	254 187,02
2016 - 10172CC Achat d'équipements	5 381 000,00	0,00	5 381 000,00	3 497 026,55	1 050 000,00	395 172,46	438 800,99
2022 - 10326A Achat de piscines mobiles	750 000,00	0,00	750 000,00	0,00	0,00	750 000,00	0,00
2016 - 24009C Acquisition réserves foncières 2016	338 786,00	0,00	338 786,00	336 435,00	0,00	2 351,00	0,00
2017 - 24009D Acquisition réserves foncières de moins de 100 hectares 2017	162 014,00	0,00	162 014,00	162 014,00	0,00	0,00	0,00
2018 - 24009E Acquisition réserves foncières de moins de 100 hectares 2018	320 527,00	0,00	320 527,00	320 527,00	0,00	0,00	0,00
2019 - 24009F Acquisition réserves foncières de moins de 100 hectares 2019	467 690,00	0,00	467 690,00	333 385,00	120 346,00	9 290,00	4 669,00
2020 - 24009G Acquisition réserves foncières de moins de 100 hectares 2020	465 136,00	0,00	465 136,00	239 991,00	80 000,00	145 145,00	0,00
2021 - 24009H Acquisition réserves foncières de moins de 100 hectares 2021	478 776,00	0,00	478 776,00	0,00	228 776,00	170 000,00	80 000,00
2022 - 24009I Acquisition réserves foncières de moins de 100 hectares 2022	500 000,00	0,00	500 000,00	0,00	0,00	119 043,00	380 957,00
2016 - 10011AA Acquisitions DGAS	116 117 900,00	0,00	116 117 900,00	8 582 818,43	58 220 000,00	32 458 125,90	16 856 955,67
2018 - 88821A Acquisitions Maisons du Bel Age	4 000 000,00	0,00	4 000 000,00	3 295 741,47	200 000,00	3 303,63	500 954,90
2016 - 10011DD Acquisitions bâtiments administratifs et terrains	17 798 000,00	0,00	17 798 000,00	11 343 673,02	0,00	3 954 326,98	2 500 000,00
2012 - 10011P Acquisitions de biens industriels	700 000,00	0,00	700 000,00	606 945,36	0,00	20 000,00	73 054,64
2014 - 10225A Acquisitions engins forestiers	12 581 486,12	0,00	12 581 486,12	7 950 046,70	1 347 500,00	2 707 507,39	576 432,03
2021 - 10012O Acquisitions foncières des routes 2021	259 377,48	0,00	259 377,48	259 377,48	0,00	0,00	0,00
2022 - 10012P Acquisitions foncières des routes 2022	10 000 000,00	0,00	10 000 000,00	0,00	2 000 000,00	6 000 000,00	2 000 000,00
2017 - 10174S Aide au dév.de la pratique culturelle et artistique 2017	356 939,00	0,00	356 939,00	351 898,00	0,00	3 893,00	1 148,00
2018 - 10174T Aide au dév.de la pratique culturelle et artistique 2018	438 788,00	0,00	438 788,00	394 697,00	30 000,00	3 577,00	10 514,00
2019 - 10174U Aide au dév.de la pratique culturelle et artistique 2019	338 285,00	0,00	338 285,00	259 922,00	50 000,00	22 816,00	5 547,00
2020 - 10174V Aide au dév.de la pratique culturelle et artistique 2020	477 571,00	0,00	477 571,00	210 163,00	161 320,00	43 654,00	62 434,00
2021 - 10174W Aide au dév.de la pratique culturelle et artistique 2021	495 681,00	0,00	495 681,00	94 605,00	140 000,00	257 165,00	3 911,00
2022 - 10174X Aide au dév.de la pratique culturelle et artistique 2022	500 000,00	0,00	500 000,00	0,00	8 680,00	315 768,00	175 552,00
2014 - 10043U Aide au développement de la Provence rurale 2014	307 802,00	0,00	307 802,00	307 802,00	0,00	0,00	0,00
2017 - 10043X Aide au développement de la Provence rurale 2017	718 923,00	0,00	718 923,00	671 530,00	0,00	28 459,00	18 934,00
2018 - 10043Y Aide au développement de la Provence rurale 2018	400 000,00	0,00	400 000,00	279 434,00	50 000,00	70 566,00	0,00
2019 - 10043Z Aide au développement de la Provence rurale 2019	199 220,00	0,00	199 220,00	76 832,00	100 000,00	22 388,00	0,00
2020 - 10043AA Aide au développement de la Provence rurale 2020	145 571,00	0,00	145 571,00	2 800,00	80 171,00	58 510,00	4 090,00

N° ou intitulé de l'AP	Montant des AP			Montant des CP			
	Pour mémoire AP votée y compris ajustement	Révision de l'exercice N	Total cumulé (toutes les délibérations y compris pour N)	Crédits de paiement antérieurs (réalisations cumulées au 01/01/N) (1)	Crédits de paiement ouverts au titre de l'exercice N (2)	Restes à financer de l'exercice N+1	Restes à financer (exercices au-delà de N+1)
2021 - 10043AB Aide au développement de la Provence rurale 2021	200 000,00	0,00	200 000,00	0,00	51 926,00	105 074,00	43 000,00
2022 - 10043AC Aide au développement de la Provence rurale 2022	200 000,00	-140 000,00	60 000,00	0,00	23 029,00	36 971,00	0,00
2020 - 10039N Aide au développement des activités portuaires 2020/2022	1 210 000,00	0,00	1 210 000,00	69 651,37	550 000,00	195 774,30	394 574,33
2017 - 16036L Aide aux acquisitions foncières et immobilières 2017	2 711 264,00	0,00	2 711 264,00	2 694 336,00	0,00	16 928,00	0,00
2018 - 16036M Aide aux acquisitions foncières et immobilières 2018	2 269 664,00	0,00	2 269 664,00	2 123 836,00	35 103,00	5 725,00	105 000,00
2019 - 16036N Aide aux acquisitions foncières et immobilières 2019	1 762 104,00	0,00	1 762 104,00	1 593 124,00	0,00	168 980,00	0,00
2020 - 16036O Aide aux acquisitions foncières et immobilières 2020	5 811 578,00	0,00	5 811 578,00	3 337 803,00	1 950 000,00	523 775,00	0,00
2021 - 16036P Aide aux acquisitions foncières et immobilières 2021	4 500 000,00	0,00	4 500 000,00	0,00	3 791 200,00	0,00	708 800,00
2022 - 16036Q Aide aux acquisitions foncières et immobilières 2022	4 000 000,00	500 000,00	4 500 000,00	0,00	58 800,00	1 500 000,00	2 941 200,00
2017 - 10061R Aide aux archives et bibliothèques 2017	118 920,00	0,00	118 920,00	118 920,00	0,00	0,00	0,00
2018 - 10061S Aide aux archives et bibliothèques 2018	177 879,00	0,00	177 879,00	172 325,00	5 554,00	0,00	0,00
2019 - 10361P Aide construction et amélioration gendarmeries communales	151 125,00	0,00	151 125,00	0,00	100 000,00	0,00	51 125,00
2009 - 19013A Aide départementale politique de la ville 2009	1 752 652,00	0,00	1 752 652,00	1 507 370,00	0,00	245 282,00	0,00
2011 - 19013C Aide départementale politique de la ville 2011	1 984 196,00	0,00	1 984 196,00	1 887 847,00	0,00	96 349,00	0,00
2012 - 19013D Aide départementale politique de la ville 2012	1 859 892,00	0,00	1 859 892,00	1 473 007,67	0,00	386 884,33	0,00
2013 - 19013E Aide départementale politique de la ville 2013	1 316 602,00	0,00	1 316 602,00	711 882,00	0,00	604 720,00	0,00
2014 - 19013F Aide départementale politique de la ville 2014	1 904 271,00	0,00	1 904 271,00	1 559 942,00	0,00	344 329,00	0,00
2015 - 19013G Aide départementale politique de la ville 2015	1 194 093,00	0,00	1 194 093,00	906 955,34	3 643,49	261 080,14	22 414,03
2016 - 19013H Aide départementale politique de la ville 2016	1 036 746,00	0,00	1 036 746,00	954 093,00	0,00	54 212,00	28 441,00
2017 - 19013I Aide départementale politique de la ville 2017	346 249,00	0,00	346 249,00	171 763,00	39 864,00	104 687,00	29 935,00
2018 - 19013J Aide départementale politique de la ville 2018	796 946,00	0,00	796 946,00	247 930,00	280 281,00	213 965,00	54 770,00
2019 - 19013K Aide départementale politique de la ville 2019	1 494 264,00	0,00	1 494 264,00	315 576,00	288 947,51	406 160,00	483 580,49
2020 - 19013L Aide départementale politique de la ville 2020	872 472,00	0,00	872 472,00	50 079,00	226 049,00	330 471,00	265 873,00
2021 - 19013M Aide départementale politique de la ville 2021	1 177 668,00	0,00	1 177 668,00	5 577,00	131 905,00	418 434,00	621 752,00
2022 - 19013N Aide départementale politique de la ville 2022	1 500 000,00	0,00	1 500 000,00	0,00	0,00	390 000,00	1 110 000,00
2017 - 27026A Aide à la Provence numérique 2017	968 915,00	0,00	968 915,00	949 722,00	0,00	19 193,00	0,00
2018 - 27026B Aide à la Provence numérique 2018	1 324 511,00	0,00	1 324 511,00	1 233 268,00	50 000,00	0,00	41 243,00
2019 - 27026C Aide à la Provence numérique 2019	1 492 006,00	0,00	1 492 006,00	1 035 752,00	322 500,00	100 000,00	33 754,00
2020 - 27026D Aide à la Provence numérique 2020	989 509,00	0,00	989 509,00	472 603,00	352 529,00	127 510,00	36 867,00
2021 - 27026E Aide à la Provence numérique 2021	1 499 590,00	0,00	1 499 590,00	29 549,00	680 000,00	540 682,00	249 359,00
2022 - 27026F Aide à la Provence numérique 2022	1 000 000,00	500 000,00	1 500 000,00	0,00	50 000,00	450 000,00	1 000 000,00
2020 - 30008A Aide à la Provence verte 2020	1 983 812,00	0,00	1 983 812,00	603 889,00	400 000,00	621 470,00	358 453,00
2021 - 30008B Aide à la Provence verte 2021	3 385 380,00	0,00	3 385 380,00	190 442,00	1 580 000,00	1 614 938,00	0,00
2022 - 30008C Aide à la Provence verte 2022	3 000 000,00	0,00	3 000 000,00	0,00	150 000,00	2 850 000,00	0,00
2016 - 10550C Aide à la création de lits 2016	375 000,00	0,00	375 000,00	375 000,00	0,00	0,00	0,00
2021 - 10550H Aide à la création de lits 2021	132 000,00	0,00	132 000,00	132 000,00	0,00	0,00	0,00
2022 - 10550J Aide à la création de lits 2022	700 000,00	0,00	700 000,00	0,00	0,00	0,00	700 000,00
2017 - 27027A Aide à la qualité des eaux - prévention des inondations 2017	3 570 817,00	0,00	3 570 817,00	2 687 700,00	0,00	225 734,00	657 383,00
2018 - 27027B Aide à la qualité des eaux - prévention des inondations 2018	493 630,00	0,00	493 630,00	245 589,00	178 199,00	14 244,00	55 598,00
2019 - 27027C Aide à la qualité des eaux - prévention des inondations 2019	1 279 434,00	0,00	1 279 434,00	559 726,00	250 000,00	205 000,00	264 708,00
2020 - 27027D Aide à la qualité des eaux - prévention des inondations 2020	2 983 296,00	0,00	2 983 296,00	473 950,00	900 000,00	802 945,00	806 401,00
2021 - 27027E Aide à la qualité des eaux - prévention des inondations 2021	3 000 000,00	0,00	3 000 000,00	0,00	1 200 000,00	850 000,00	950 000,00
2022 - 27027F Aide à la qualité des eaux - prévention des inondations 2022	2 000 000,00	0,00	2 000 000,00	0,00	50 000,00	844 937,00	1 105 063,00
2018 - 10041S Aides aux associations sportives 2018	541 792,00	0,00	541 792,00	541 792,00	0,00	0,00	0,00
2019 - 10041T Aides aux associations sportives 2019	515 612,00	0,00	515 612,00	357 223,00	55 310,00	6 153,00	96 926,00

N° ou intitulé de l'AP	Montant des AP			Montant des CP			
	Pour mémoire AP votée y compris ajustement	Révision de l'exercice N	Total cumulé (toutes les délibérations y compris pour N)	Crédits de paiement antérieurs (réalisations cumulées au 01/01/N) (1)	Crédits de paiement ouverts au titre de l'exercice N (2)	Restes à financer de l'exercice N+1	Restes à financer (exercices au-delà de N+1)
2020 - 10041U Aides aux associations sportives 2020	799 954,00	0,00	799 954,00	511 987,00	215 000,00	18 413,00	54 554,00
2021 - 10041V Aides aux associations sportives 2021	847 694,00	0,00	847 694,00	192 934,00	515 000,00	0,00	139 760,00
2022 - 10041W Aides aux associations sportives 2022	1 000 000,00	0,00	1 000 000,00	0,00	400 000,00	350 000,00	250 000,00
2019 - 29010A Aides aux particuliers - véhicules propres 2019	9 996 079,00	0,00	9 996 079,00	9 717 754,00	50 000,00	143 325,00	85 000,00
2020 - 29010B Aides aux particuliers - véhicules propres 2020	19 999 273,00	0,00	19 999 273,00	19 487 597,00	350 000,00	0,00	161 676,00
2021 - 29010C Aides aux particuliers - véhicules propres 2021	33 148 340,00	0,00	33 148 340,00	22 079 324,00	10 450 000,00	619 016,00	0,00
2022 - 29010D Aides aux particuliers - véhicules propres 2022	32 000 000,00	0,00	32 000 000,00	0,00	21 800 000,00	7 700 000,00	2 500 000,00
2016 - 26005A Aides exceptionnelles à l'investissement 2016	8 492 264,00	0,00	8 492 264,00	8 492 264,00	0,00	0,00	0,00
2017 - 26005B Aides exceptionnelles à l'investissement 2017	7 552 776,00	0,00	7 552 776,00	7 006 913,00	200 000,00	331 294,00	14 569,00
2018 - 26005E Aides exceptionnelles à l'investissement 2018	6 387 433,00	0,00	6 387 433,00	4 202 004,00	1 000 000,00	729 680,00	455 749,00
2019 - 26005H Aides exceptionnelles à l'investissement 2019	10 000 000,00	0,00	10 000 000,00	8 768 668,00	557 351,00	354 681,00	319 300,00
2020 - 26005I Aides exceptionnelles à l'investissement 2020	10 783 757,00	0,00	10 783 757,00	2 226 904,00	3 000 000,00	1 237 944,00	4 318 909,00
2021 - 26005J Aides exceptionnelles à l'investissement 2021	4 000 000,00	0,00	4 000 000,00	0,00	2 000 000,00	457 427,00	1 542 573,00
2022 - 26005K Aides exceptionnelles à l'investissement 2022	5 000 000,00	-1 500 000,00	3 500 000,00	0,00	1 066 371,00	1 933 629,00	500 000,00
2022 - 10207GG Aides à l'agro-alimentaire	3 000 000,00	0,00	3 000 000,00	0,00	0,00	600 000,00	2 400 000,00
2016 - 10677K Aides à la protection des milieux aquatiques 2016	669 678,00	0,00	669 678,00	633 676,00	31 145,00	0,00	4 857,00
2017 - 27025A Amélioration de la forêt et prévention des incendies 2017	865 568,00	0,00	865 568,00	735 238,00	100 000,00	0,00	30 330,00
2018 - 27025C Amélioration de la forêt et prévention des incendies 2018	1 388 263,00	0,00	1 388 263,00	1 155 141,00	182 174,00	50 948,00	0,00
2019 - 27025D Amélioration de la forêt et prévention des incendies 2019	1 424 256,00	0,00	1 424 256,00	814 579,00	398 666,00	58 489,00	152 522,00
2020 - 27025E Amélioration de la forêt et prévention des incendies 2020	1 195 854,00	0,00	1 195 854,00	276 240,00	400 000,00	350 000,00	169 614,00
2021 - 27025F Amélioration de la forêt et prévention des incendies 2021	1 221 774,00	0,00	1 221 774,00	0,00	380 000,00	486 971,00	354 803,00
2022 - 27025G Amélioration de la forêt et prévention des incendies 2022	1 000 000,00	500 000,00	1 500 000,00	0,00	63 944,00	700 000,00	736 056,00
2017 - 27025B Amélioration de la forêt et prévention des incendies aides antérieures à 2017	876 654,00	0,00	876 654,00	819 630,00	57 024,00	0,00	0,00
2019 - 25001B Amélioration efficacité énergétique des collèges	2 800 000,00	0,00	2 800 000,00	1 749 131,20	800 000,00	53 496,22	197 372,58
2005 - 15005A Aménagement accès pour personnes en situation de handicap dans les collèges	21 138 327,82	0,00	21 138 327,82	733 404,38	2 900 000,00	6 287 648,02	11 217 275,42
2013 - 13005U Aménagement carrefour A51/D96/D556	4 085 688,17	0,00	4 085 688,17	3 823 204,78	787,80	16 000,00	245 695,59
2018 - 10083AE Aménagement carrefour de la Fossette	655 639,00	0,00	655 639,00	655 639,00	0,00	0,00	0,00
2017 - 26005C Aménagement du futur MIN de Châteaurenard	28 000 000,00	0,00	28 000 000,00	1 475 000,00	1 000 000,00	8 765 832,00	16 759 168,00
2019 - 10187H Aménagement pour les personnes en situation de handicap	912 000,00	0,00	912 000,00	284 037,70	76 000,00	517 939,80	34 022,50
2014 - 10077A Arbois ZAC de la gare	1 741 350,00	0,00	1 741 350,00	1 741 350,00	0,00	0,00	0,00
2021 - 10083AL Autoroutes du quotidien	2 500 000,00	0,00	2 500 000,00	0,00	0,00	2 500 000,00	0,00
2016 - 13005DD Autres chantiers de GT2 10558A	819 812,56	0,00	819 812,56	819 812,56	0,00	0,00	0,00
2013 - 13005P B007 réhabilitation de l'ancien pont de Mallemort études	912 000,00	0,00	912 000,00	446 990,81	187 000,00	24 458,34	253 550,85
2013 - 10420C Base de données - orthophotographie	113 413,50	0,00	113 413,50	106 291,70	7 121,80	0,00	0,00
2020 - 30015A COVID 19 Déconfinement	2 500 000,00	0,00	2 500 000,00	1 096 824,00	1 100 000,00	214 064,00	89 112,00
2020 - 30014A COVID 19 Relance	13 400 000,00	0,00	13 400 000,00	4 201 827,00	5 710 427,00	2 520 993,00	966 753,00
2007 - 17017A CPER 2007-2013	29 520 074,00	0,00	29 520 074,00	29 520 074,00	0,00	0,00	0,00
2015 - 25003A CPER 2015-2020	17 950 014,01	0,00	17 950 014,01	12 897 414,01	3 016 600,00	0,00	2 036 000,00
2021 - 31000A CPER 2021-2027	18 000 000,00	0,00	18 000 000,00	0,00	1 288 152,00	2 500 000,00	14 211 848,00
2021 - 31002A CPER 2021-2027 mobilité	4 000 000,00	0,00	4 000 000,00	0,00	600 000,00	2 450 000,00	950 000,00
2021 - 31001A CPER 2021-2027 port fluvial d'Arles	1 000 000,00	0,00	1 000 000,00	0,00	636 000,00	0,00	364 000,00
2007 - 10289F CPER GPMM accès ferroviaires	6 786 333,00	0,00	6 786 333,00	4 668 595,48	50 000,00	1 924 730,86	143 006,66
2018 - 10083AD Carrefour de Bonpas	48 500,00	10 000,00	58 500,00	15 340,08	23 379,00	15 121,00	4 659,92
2017 - 10041Q Centre sportif départemental	2 000 000,00	0,00	2 000 000,00	540 124,23	500 000,00	204 875,77	755 000,00
2019 - 10097E Cité scolaire internationale	32 100 000,00	0,00	32 100 000,00	8 718 959,83	11 301 600,00	12 079 440,17	0,00

N° ou intitulé de l'AP	Montant des AP			Montant des CP			
	Pour mémoire AP votée y compris ajustement	Révision de l'exercice N	Total cumulé (toutes les délibérations y compris pour N)	Crédits de paiement antérieurs (réalisations cumulées au 01/01/N) (1)	Crédits de paiement ouverts au titre de l'exercice N (2)	Restes à financer de l'exercice N+1	Restes à financer (exercices au-delà de N+1)
2016 - 10097AA Cités mixtes	8 937 000,00	0,00	8 937 000,00	3 593 810,77	2 235 879,00	1 490 720,32	1 616 589,91
2004 - 14015A Clôture des opérations anciennes collèges	1 049 608,47	0,00	1 049 608,47	1 033 384,92	0,00	16 223,55	0,00
2016 - 13013AA Collège numérique	156 171 999,05	0,00	156 171 999,05	102 634 244,14	34 202 185,60	13 752 264,31	5 583 305,00
2017 - 14032C Collèges travaux programmés urgents sécurisation 2017	13 706 000,00	0,00	13 706 000,00	12 047 757,28	695 000,00	204 770,51	758 472,21
2018 - 14032D Collèges travaux programmés urgents sécurisation 2018	24 288 000,00	0,00	24 288 000,00	21 697 605,29	1 967 000,00	82 144,45	541 250,26
2019 - 14032E Collèges travaux programmés urgents sécurisation 2019	30 271 000,00	0,00	30 271 000,00	26 999 233,10	2 228 500,00	536 581,61	506 685,29
2020 - 14032F Collèges travaux programmés urgents sécurisation 2020	33 826 000,00	0,00	33 826 000,00	19 221 462,69	7 650 000,00	2 065 074,37	4 889 462,94
2021 - 14032G Collèges travaux programmés urgents sécurisation 2021	35 655 000,00	0,00	35 655 000,00	12 307 467,03	5 713 000,00	3 469 992,87	14 164 540,10
2022 - 14032H Collèges travaux programmés urgents sécurisation 2022	27 500 000,00	2 500 000,00	30 000 000,00	0,00	9 389 500,00	9 540 500,00	11 070 000,00
2013 - 13005T Complément échangeur A55/D9 : Carry études	8 848 000,00	0,00	8 848 000,00	554 293,66	232 100,00	596 235,32	7 465 371,02
2004 - 14016A Construction en maîtrise d'ouvrage directe	245 488 188,72	0,00	245 488 188,72	147 276 778,44	11 495 750,00	14 530 077,12	72 185 583,16
2015 - 25005A Construction gendarmerie de roquevaire en MOD	8 495 000,00	0,00	8 495 000,00	4 998 310,65	3 362 000,00	134 689,35	0,00
2008 - 10127N Contrat départemental de développement et d'aménagement 2008	30 757 019,00	0,00	30 757 019,00	30 757 019,00	0,00	0,00	0,00
2012 - 10127R Contrat départemental de développement et d'aménagement 2012	65 121 645,00	0,00	65 121 645,00	65 094 097,00	0,00	11 143,00	16 405,00
2013 - 10127S Contrat départemental de développement et d'aménagement 2013	45 902 443,00	0,00	45 902 443,00	43 913 015,00	0,00	1 284 877,00	704 551,00
2014 - 10127T Contrat départemental de développement et d'aménagement 2014	152 304 117,00	0,00	152 304 117,00	125 163 306,00	9 593 900,00	8 334 705,00	9 212 206,00
2015 - 10127U Contrat départemental de développement et d'aménagement 2015	140 912 803,00	0,00	140 912 803,00	123 049 176,00	6 200 000,00	8 593 398,00	3 070 229,00
2016 - 10127V Contrat départemental de développement et d'aménagement 2016	107 728 218,00	0,00	107 728 218,00	75 128 880,00	10 000 000,00	7 890 313,00	14 709 025,00
2017 - 10127W Contrat départemental de développement et d'aménagement 2017	61 078 839,00	0,00	61 078 839,00	46 299 225,00	4 524 433,00	27 587,00	10 227 594,00
2018 - 10127X Contrat départemental de développement et d'aménagement 2018	43 881 516,00	0,00	43 881 516,00	27 519 067,00	4 600 000,00	7 653 276,00	4 109 173,00
2019 - 10127Y Contrat départemental de développement et d'aménagement 2019	37 142 449,00	0,00	37 142 449,00	19 975 734,00	8 001 757,00	7 073 245,00	2 091 713,00
2020 - 10127Z Contrat départemental de développement et d'aménagement 2020	42 075 071,00	0,00	42 075 071,00	4 925 382,00	14 037 722,00	6 384 707,00	16 727 260,00
2021 - 10127AA Contrat départemental de développement et d'aménagement 2021	43 006 869,00	0,00	43 006 869,00	1 213 223,00	4 000 000,00	17 777 131,00	20 016 515,00
2022 - 10127AB Contrat départemental de développement et d'aménagement 2022	40 000 000,00	-8 000 000,00	32 000 000,00	0,00	0,00	1 000 000,00	31 000 000,00
2007 - 17018A Contrats de projets 2007-2013 volet ferroviaire FERROVIAIRE	55 955 624,61	0,00	55 955 624,61	55 955 624,61	0,00	0,00	0,00
2012 - 22026A Construction casernes SDIS	78 288 000,00	0,00	78 288 000,00	6 395 250,49	3 238 000,00	8 599 297,02	60 055 452,49
2010 - 16020F Convention ANRU "Notre Dame Limite-la Solidarité"	301 523,00	0,00	301 523,00	189 266,00	112 257,00	0,00	0,00
2010 - 16020H Convention ANRU "la Soude- les Hauts de Mazargues"	1 552 254,00	0,00	1 552 254,00	1 522 681,15	0,00	29 572,85	0,00
2010 - 16020G Convention ANRU "zus centre nord"	2 606 107,00	0,00	2 606 107,00	1 769 885,49	0,00	223 309,00	612 912,51
2011 - 16020L Convention ANRU Aix en Provence	2 619 703,00	0,00	2 619 703,00	1 995 548,00	52 421,00	150 000,00	421 734,00
2006 - 16020A Convention ANRU Flamands/Iris 2006	10 723 432,84	0,00	10 723 432,84	7 991 082,95	141 000,00	1 417 236,99	1 174 112,90
2006 - 10239E Convention ANRU Flamands/Iris	4 018 569,00	0,00	4 018 569,00	3 604 334,38	30 000,00	384 234,62	0,00
2011 - 10239S Convention ANRU Kalliste	57 914,00	0,00	57 914,00	26 777,33	0,00	31 136,67	0,00
2011 - 16020M Convention ANRU Kalliste	306 443,00	0,00	306 443,00	178 717,56	0,00	127 725,44	0,00
2009 - 10239M Convention ANRU Miramas Maille II	4 434 188,00	0,00	4 434 188,00	3 710 452,00	717 736,00	6 000,00	0,00
2009 - 16020C Convention ANRU Miramas Maille II	331 400,00	0,00	331 400,00	313 697,83	0,00	17 702,17	0,00
2011 - 10239R Convention ANRU Saint Barthélemy	2 655 270,00	0,00	2 655 270,00	1 373 366,03	418 000,00	819 270,97	44 633,00
2011 - 16020K Convention ANRU Saint Barthélemy	1 854 091,00	0,00	1 854 091,00	1 748 983,03	0,00	105 107,97	0,00
2010 - 16020D Convention ANRU Saint Mauront	844 698,00	0,00	844 698,00	786 318,97	0,00	0,00	58 379,03
2007 - 10239G Convention ANRU Saint Paul	550 018,00	0,00	550 018,00	217 607,81	0,00	332 410,19	0,00
2007 - 10239H Convention ANRU St Joseph/Vieux Moulin	194 145,00	0,00	194 145,00	0,00	74 495,00	78 000,00	41 650,00
2008 - 10239J Convention ANRU St Mauront	3 746 447,00	0,00	3 746 447,00	2 186 494,69	0,00	113 923,00	1 446 029,31
2007 - 16020B Convention ANRU St Paul	214 587,00	0,00	214 587,00	191 234,00	0,00	23 353,00	0,00
2010 - 10239Q Convention ANRU Vallon de Malpassé	307 683,00	0,00	307 683,00	282 666,23	0,00	25 016,77	0,00
2010 - 16020J Convention ANRU Vallon de Malpassé	885 813,00	0,00	885 813,00	540 108,06	43 935,00	151 524,94	150 245,00

N° ou intitulé de l'AP	Montant des AP			Montant des CP			
	Pour mémoire AP votée y compris ajustement	Révision de l'exercice N	Total cumulé (toutes les délibérations y compris pour N)	Crédits de paiement antérieurs (réalisations cumulées au 01/01/N) (1)	Crédits de paiement ouverts au titre de l'exercice N (2)	Restes à financer de l'exercice N+1	Restes à financer (exercices au-delà de N+1)
2009 - 19023A Convention ANRU Vitrolles	860 924,06	0,00	860 924,06	829 491,20	0,00	31 432,86	0,00
2007 - 10239I Convention ANRU l'Estaque	1 581 000,00	0,00	1 581 000,00	1 525 792,11	0,00	55 207,89	0,00
2010 - 10239N Convention ANRU la Ciotat	852 009,00	0,00	852 009,00	431 859,58	238 824,00	5 781,42	175 544,00
2010 - 16020E Convention ANRU la Ciotat - L	147 991,00	0,00	147 991,00	147 991,00	0,00	0,00	0,00
2008 - 10239L Convention ANRU la Savine	528 766,00	0,00	528 766,00	121 301,50	0,00	0,00	407 464,50
2013 - 16020N Convention ANRU la Savine	1 575 000,00	0,00	1 575 000,00	339 097,50	0,00	1 235 902,50	0,00
2010 - 10239P Convention ANRU la Soude les hauts de Mazargues	1 230 236,00	0,00	1 230 236,00	1 064 555,17	9 602,00	18 233,00	137 845,83
2006 - 10239F Convention ANRU plan d'Aou/St Antoine/La Viste	1 410 796,00	0,00	1 410 796,00	681 720,68	36 505,00	673 075,32	19 495,00
2010 - 10239O Convention ANRU zus centre nord	2 288 717,00	0,00	2 288 717,00	830 286,02	0,00	1 058 391,65	400 039,33
2022 - 32000A Copropriétés hors NPNRU - accord partenarial	500 000,00	0,00	500 000,00	0,00	0,00	75 000,00	425 000,00
2010 - 13005I D 18 Aménagement entre la D10 et D65 Aix-en-provence	10 233 468,56	0,00	10 233 468,56	9 071 376,72	57 900,00	408 322,24	695 869,60
2010 - 13005J D 24 Déviation de Cabannes	9 400 000,00	0,00	9 400 000,00	9 009 841,12	0,00	390 150,08	8,80
2015 - 13005AD D 570N contournement est d'Arles	6 410 000,00	0,00	6 410 000,00	1 424 016,83	226 000,00	4 493 223,08	266 760,09
2015 - 13005AE D 570N requalification de la D570N entre Arles et Gravescon	10 117 200,00	0,00	10 117 200,00	3 316 850,44	3 365 000,00	1 414 137,99	2 021 211,57
2022 - 13005AM D 6 aménagement de l'échangeur du puits Morandat	3 230 000,00	0,00	3 230 000,00	0,00	115 000,00	2 415 000,00	700 000,00
2010 - 13005G D 7n Dénivellation du passage à niveau Calade Aix/Provence	11 663 969,89	0,00	11 663 969,89	10 761 409,17	50 000,00	352 560,72	500 000,00
2019 - 13005AK D 7n traversée de Celony	450 000,00	0,00	450 000,00	133 390,74	215 000,00	30 607,62	71 001,64
2010 - 13005K D 96 Contournement de Peyrolles	939 000,00	0,00	939 000,00	190 848,71	3 000,00	30 000,00	715 151,29
2015 - 13005Z D20E liaison nouvelle entre D9/D48	6 967 069,88	0,00	6 967 069,88	6 361 456,90	0,00	591 980,62	13 632,36
2016 - 13005AG D35b/36 franchissement du Rhône Salin de Giraud	1 230 000,00	0,00	1 230 000,00	592 177,44	318 000,00	42 895,14	276 927,42
2013 - 13005Q D4 aménagement entre les Trois Lucs et les Vaudrans études	200 000,00	0,00	200 000,00	44 431,44	0,00	155 568,56	0,00
2015 - 13005Y D543 déviation de Saint Pons	2 100 000,00	0,00	2 100 000,00	493 853,97	5 000,00	1 474 688,20	126 457,83
2020 - 13005AL D556 Aménagement entre D 561 et D96 Meyrargues/Venelles	652 000,00	0,00	652 000,00	27 285,00	75 000,00	434 000,00	115 715,00
2013 - 13005R D568 aménagement tunnel du Resquiadou et l'Av. André Roussin	690 000,00	0,00	690 000,00	513 874,28	52 000,00	65 451,65	58 674,07
2015 - 13005AB D6 déviation de la Barque et liaison A8/D6(1ère phase)	26 130 000,00	0,00	26 130 000,00	1 231 797,16	3 204 000,00	7 816 872,92	13 877 329,92
2015 - 13005AC D6 mise en sécurité entre A51 et Gardanne	1 310 000,00	0,00	1 310 000,00	149 585,21	78 000,00	773 849,13	308 565,66
2012 - 13005O D7N déviation de Saint-Cannat	3 500 000,00	0,00	3 500 000,00	962 862,01	428 542,00	957 804,22	1 150 791,77
2011 - 13005L D7N reconstruction ouvrage d'art Plan d'Orgon	9 160 000,00	0,00	9 160 000,00	8 668 029,51	207 536,40	184 434,09	100 000,00
2018 - 13005AJ D7n amélioration de la sécurité	5 775 000,00	0,00	5 775 000,00	606 484,55	300 000,00	2 066 537,34	2 801 978,11
2015 - 13005AA D9 mise à 2x2 voies de la D9-section du Realtor	11 604 000,00	0,00	11 604 000,00	9 149 747,19	1 981 000,00	100 735,40	372 517,41
2015 - 13005AF D9 voie nouvelle entre la Couronne et Lavera	2 900 000,00	0,00	2 900 000,00	483 994,23	11 458,00	1 900 754,13	503 793,64
2013 - 13005S D908 voie nouvelle la Croix Rouge études	183 000,00	0,00	183 000,00	87 438,32	0,00	95 561,68	0,00
2016 - 10433T Déchets 2016	366 143,00	0,00	366 143,00	366 143,00	0,00	0,00	0,00
2017 - 10433U Déchets 2017	917 250,00	0,00	917 250,00	441 450,00	100 000,00	20 149,00	355 651,00
2022 - 10248P EHPAD Bernard Carrara Allauch	0,00	1 316 000,00	1 316 000,00	0,00	0,00	526 400,00	789 600,00
2020 - 10248L EHPAD la Soubeyrane Cassis	1 921 270,00	0,00	1 921 270,00	192 127,00	576 381,00	1 152 762,00	0,00
2019 - 10248J EHPAD les Magnolias Port St Louis du Rhône	2 440 000,00	0,00	2 440 000,00	244 000,00	732 021,00	1 463 979,00	0,00
2015 - 10083Y Echangeur de belcodène sur A52	1 930 000,00	132 000,00	2 062 000,00	951 348,00	1 043 652,00	67 000,00	0,00
2022 - 10248Q Entraide EHPAD Ensouleiado RA Lou Paradou	0,00	3 300 000,00	3 300 000,00	0,00	0,00	1 320 000,00	1 980 000,00
2022 - 10248S Entraide RA Les Jardins de Maurin	0,00	700 000,00	700 000,00	0,00	0,00	280 000,00	420 000,00
2022 - 10248R Entraide RA Les Pins	0,00	1 300 000,00	1 300 000,00	0,00	0,00	520 000,00	780 000,00
2017 - 10113M Equipement collège Robespierre	322 574,11	0,00	322 574,11	322 574,11	0,00	0,00	0,00
2016 - 10134AA Equipement demi-pensions	153 000,00	-76 069,80	76 930,20	53 475,36	23 454,84	0,00	0,00
2010 - 10385F Equipement du territoire investissement 2010	1 095 000,00	0,00	1 095 000,00	1 095 000,00	0,00	0,00	0,00
2013 - 10385I Equipement du territoire investissement 2013	191 500,00	0,00	191 500,00	191 500,00	0,00	0,00	0,00

N° ou intitulé de l'AP	Montant des AP			Montant des CP			
	Pour mémoire AP votée y compris ajustement	Révision de l'exercice N	Total cumulé (toutes les délibérations y compris pour N)	Crédits de paiement antérieurs (réalisations cumulées au 01/01/N) (1)	Crédits de paiement ouverts au titre de l'exercice N (2)	Restes à financer de l'exercice N+1	Restes à financer (exercices au-delà de N+1)
2015 - 10385K Equipement du territoire investissement 2015	220 000,00	0,00	220 000,00	146 666,00	0,00	0,00	73 334,00
2014 - 14058W Equipement sanitaire assistance publique hopitaux marseille	74 120 000,00	100 000,00	74 220 000,00	16 857 346,08	400 000,00	5 309 064,44	51 653 589,48
2018 - 88801A Equipement sureté sécurité Maisons du Bel Age	466 177,82	0,00	466 177,82	438 957,20	17 485,40	0,00	9 735,22
2022 - 10113N Equipements collèges neufs Lançon - Versailles - Mignet	950 000,00	0,00	950 000,00	0,00	730 000,00	220 000,00	0,00
2016 - 22021E Equipements de sécurité publique 2016	1 537 783,00	0,00	1 537 783,00	1 436 124,00	0,00	2 921,00	98 738,00
2017 - 22021F Equipements de sécurité publique 2017	2 842 609,00	0,00	2 842 609,00	2 296 638,00	300 000,00	43 219,00	202 752,00
2018 - 22021G Equipements de sécurité publique 2018	2 939 345,00	0,00	2 939 345,00	2 289 929,00	472 152,00	167 459,00	9 805,00
2019 - 22021H Equipements de sécurité publique 2019	4 064 119,00	0,00	4 064 119,00	2 484 342,00	900 000,00	202 489,00	477 288,00
2020 - 22021I Equipements de sécurité publique 2020	1 564 495,00	0,00	1 564 495,00	323 998,00	423 830,00	161 981,00	654 686,00
2021 - 22021J Equipements de sécurité publique 2021	2 933 339,00	0,00	2 933 339,00	64 137,00	1 000 000,00	633 947,00	1 235 255,00
2022 - 22021K Equipements de sécurité publique 2022	2 000 000,00	500 000,00	2 500 000,00	0,00	50 000,00	490 471,00	1 959 529,00
2022 - 10083AP Etudes aménagement liaison entre RD11 et RD3 Var	33 450,00	0,00	33 450,00	0,00	0,00	33 450,00	0,00
2018 - 18001B Etudes autres batiments	500 000,00	0,00	500 000,00	67 858,20	10 000,00	322 141,80	100 000,00
2008 - 18001A Etudes autres bâtiments	200 000,00	0,00	200 000,00	98 948,33	50 000,00	31 051,67	20 000,00
2016 - 10477AA Etudes collèges	1 905 600,00	0,00	1 905 600,00	532 264,33	50 000,00	100 000,00	1 223 335,67
2004 - 14018A Etudes construction collèges	2 020 000,00	0,00	2 020 000,00	1 676 098,81	0,00	16 850,00	327 051,19
2016 - 10555AA Etudes et interventions sécurité routière	146 325,48	0,00	146 325,48	146 325,48	0,00	0,00	0,00
2016 - 10481I Etudes générales des routes 2016	1 994 000,00	0,00	1 994 000,00	1 433 191,61	156 200,00	189 337,56	215 270,83
2017 - 10481J Etudes générales des routes 2017	1 815 000,00	0,00	1 815 000,00	1 493 164,77	33 000,00	284 279,79	4 555,44
2018 - 10481K Etudes générales des routes 2018	1 022 000,00	0,00	1 022 000,00	589 859,08	33 000,00	202 723,47	196 417,45
2019 - 10481L Etudes générales des routes 2019	1 225 600,00	0,00	1 225 600,00	967 857,94	128 600,00	129 142,06	0,00
2020 - 10481M Etudes générales des routes 2020	1 871 000,00	0,00	1 871 000,00	657 047,71	104 000,00	403 197,37	706 754,92
2021 - 10481N Etudes générales des routes 2021	1 200 000,00	0,00	1 200 000,00	222 904,09	156 400,00	290 000,00	530 695,91
2022 - 10481O Etudes générales des routes 2022	1 000 000,00	0,00	1 000 000,00	0,00	283 000,00	717 000,00	0,00
2009 - 10188C Etudes préliminaires LN Paca	6 425 750,10	0,00	6 425 750,10	5 384 083,50	600 000,00	0,00	441 666,60
2022 - 32001A Etudes séquence ERC	300 000,00	0,00	300 000,00	0,00	145 195,50	100 000,00	54 804,50
2019 - 10198D Euroméditerranée 2019-2025 phase 2	14 873 500,00	0,00	14 873 500,00	8 924 100,00	2 975 000,00	2 974 400,00	0,00
2016 - 10198AA Euroméditerranée investissement	18 834 967,91	0,00	18 834 967,91	10 002 062,31	773 000,00	3 185 063,62	4 874 841,98
2020 - 10184J Evolution du poste de travail 2020	5 684 817,73	0,00	5 684 817,73	5 683 366,93	0,00	0,00	1 450,80
2021 - 10184K Evolution du poste de travail 2021	5 556 174,01	0,00	5 556 174,01	5 275 641,39	188 285,01	0,00	92 247,61
2022 - 10184L Evolution du poste de travail 2022	7 695 000,00	0,00	7 695 000,00	0,00	6 655 714,99	925 798,01	113 487,00
2018 - 10184H Evolution du poste de travail- projet Darwin	12 383 000,00	0,00	12 383 000,00	10 157 992,80	1 407 000,00	563 551,99	254 455,21
2008 - 10559B Evolution du système billettique	3 085 523,94	0,00	3 085 523,94	3 085 523,93	0,00	0,01	0,00
2021 - 25001C Exploitation des installations thermiques collèges 2021 2025	4 630 000,00	0,00	4 630 000,00	257 282,67	2 460 814,40	970 000,00	941 902,93
2015 - 25001A Exploitation des installations thermiques des collèges	10 620 000,00	0,00	10 620 000,00	9 881 018,26	738 981,60	0,00	0,14
2018 - 10270C Exploitation-maintenance HD13 et annexes 2018	2 005 664,88	0,00	2 005 664,88	1 776 168,05	123 524,99	105 971,84	0,00
2019 - 10270D Exploitation-maintenance HD13 et annexes 2019	1 582 457,05	0,00	1 582 457,05	1 436 766,74	10 600,00	9 763,59	125 326,72
2020 - 10270F Exploitation-maintenance HD13 et annexes 2020	1 392 638,01	0,00	1 392 638,01	1 278 389,03	25 000,00	867,58	88 381,40
2021 - 10270G Exploitation-maintenance HD13 et annexes 2021	3 930 000,00	0,00	3 930 000,00	2 090 755,93	1 431 173,91	57 133,61	350 936,55
2022 - 10270H Exploitation-maintenance HD13 et annexes 2022	4 036 000,00	70 000,00	4 106 000,00	0,00	1 819 701,10	1 437 773,91	848 524,99
2004 - 14001A Extension et rénovation des SEGPA des collèges	12 258 385,57	0,00	12 258 385,57	11 011 611,02	435 000,00	419 220,12	392 554,43
2016 - 10207FF FIE agro alimentaire	2 733 483,89	0,00	2 733 483,89	2 182 943,47	500 000,00	0,00	50 540,42
2016 - 10207EE FIE général	1 311 658,86	0,00	1 311 658,86	1 311 658,86	0,00	0,00	0,00
2019 - 28003B Façades et paysages de Provence 2019	683 414,00	0,00	683 414,00	66 041,00	300 000,00	124 891,00	192 482,00
2020 - 28003C Façades et paysages de Provence 2020	685 291,00	0,00	685 291,00	83 184,00	200 000,00	342 577,00	59 530,00

N° ou intitulé de l'AP	Montant des AP			Montant des CP			
	Pour mémoire AP votée y compris ajustement	Révision de l'exercice N	Total cumulé (toutes les délibérations y compris pour N)	Crédits de paiement antérieurs (réalisations cumulées au 01/01/N) (1)	Crédits de paiement ouverts au titre de l'exercice N (2)	Restes à financer de l'exercice N+1	Restes à financer (exercices au-delà de N+1)
2021 - 28003D Façades et paysages de Provence 2021	1 372 890,00	0,00	1 372 890,00	75 923,00	400 000,00	500 000,00	396 967,00
2022 - 28003E Façades et paysages de Provence 2022	1 500 000,00	0,00	1 500 000,00	0,00	1 050 000,00	450 000,00	0,00
2017 - 10173B Financement travaux collèges privés	11 000 000,00	0,00	11 000 000,00	6 162 610,06	2 421 121,00	1 101 210,88	1 315 058,06
2019 - 29013A Fonds Air	4 500 000,00	0,00	4 500 000,00	3 173 843,00	1 040 000,00	282 861,00	3 296,00
2013 - 10223Q Fonds d'intervention vie locale 2013	8 223 964,00	0,00	8 223 964,00	8 223 964,00	0,00	0,00	0,00
2014 - 10223R Fonds d'intervention vie locale 2014	8 924 664,00	0,00	8 924 664,00	8 879 004,00	0,00	15 660,00	30 000,00
2015 - 10223S Fonds d'intervention vie locale 2015	6 847 155,00	0,00	6 847 155,00	6 791 055,00	39 008,00	17 092,00	0,00
2011 - 10083N Fonds de concours et subventions à verser aux communes 2011	3 650 306,64	20 000,00	3 670 306,64	3 358 526,05	310 000,00	1 780,59	0,00
2014 - 10083T Fonds de concours et subventions à verser aux communes 2014	2 778 816,00	-100 000,00	2 678 816,00	2 061 385,07	7 613,26	291 430,93	318 386,74
2014 - 10083U Fonds de concours et subventions à verser aux communes 2014	912 700,00	0,00	912 700,00	854 000,00	58 666,67	33,33	0,00
2015 - 10083X Fonds de concours et subventions à verser aux communes 2015	2 681 750,00	0,00	2 681 750,00	2 681 750,00	0,00	0,00	0,00
2016 - 10083Z Fonds de concours et subventions à verser aux communes 2016	642 500,00	0,00	642 500,00	452 748,44	0,00	0,00	189 751,56
2017 - 10083AA Fonds de concours et subventions à verser aux communes 2017	796 019,10	0,00	796 019,10	612 019,10	0,00	0,00	184 000,00
2018 - 10083AC Fonds de concours et subventions à verser aux communes 2018	1 023 805,00	0,00	1 023 805,00	517 685,00	34 939,00	2 367,00	468 814,00
2019 - 10083AF Fonds de concours et subventions à verser aux communes 2019	2 260 719,05	0,00	2 260 719,05	1 378 193,90	46 273,54	1 659,37	834 592,24
2020 - 10083AJ Fonds de concours et subventions à verser aux communes 2020	1 593 000,00	0,00	1 593 000,00	732 584,91	7 700,00	632 213,87	220 501,22
2021 - 10083AK Fonds de concours et subventions à verser aux communes 2021	7 443 487,00	-110 000,00	7 333 487,00	818 706,91	3 454 561,20	2 691 458,96	368 759,93
2022 - 10083AO Fonds de concours et subventions à verser aux communes 2022	419 000,00	48 000,00	467 000,00	0,00	35 000,00	432 000,00	0,00
2019 - 29240A Fonds de concours à l'Etat pour l'achat d'une vedette	213 000,00	0,00	213 000,00	106 370,74	106 370,74	258,52	0,00
2012 - 10213R Fonds départemental d'aide au développement local 2012	9 447 949,00	0,00	9 447 949,00	9 447 949,00	0,00	0,00	0,00
2015 - 10213U Fonds départemental d'aide au développement local 2015	2 996 813,00	0,00	2 996 813,00	2 996 813,00	0,00	0,00	0,00
2016 - 10213V Fonds départemental d'aide au développement local 2016	6 015 895,00	0,00	6 015 895,00	5 545 748,00	251 100,00	180 378,00	38 669,00
2017 - 10213W Fonds départemental d'aide au développement local 2017	6 032 237,00	0,00	6 032 237,00	5 193 845,00	200 000,00	332 245,00	306 147,00
2018 - 10213X Fonds départemental d'aide au développement local 2018	6 868 932,00	0,00	6 868 932,00	4 590 135,00	1 540 000,00	262 461,00	476 336,00
2019 - 10213Y Fonds départemental d'aide au développement local 2019	6 429 639,00	0,00	6 429 639,00	3 572 827,00	779 079,00	1 004 254,00	1 073 479,00
2020 - 10213Z Fonds départemental d'aide au développement local 2020	6 685 282,00	0,00	6 685 282,00	2 301 497,00	2 441 398,00	1 599 437,00	342 950,00
2021 - 10213AA Fonds départemental d'aide au développement local 2021	11 000 000,00	0,00	11 000 000,00	718 586,00	3 308 270,00	3 502 481,00	3 470 663,00
2022 - 10213AB Fonds départemental d'aide au développement local 2022	8 000 000,00	5 000 000,00	13 000 000,00	0,00	460 000,00	1 500 000,00	11 040 000,00
2017 - 10219R Fonds départemental de gestion de l'espace rural 2017	336 504,41	0,00	336 504,41	336 504,41	0,00	0,00	0,00
2018 - 10219S Fonds départemental de gestion de l'espace rural 2018	698 226,00	0,00	698 226,00	573 094,75	50 000,00	25 131,25	50 000,00
2019 - 10219T Fonds départemental de gestion de l'espace rural 2019	699 842,00	0,00	699 842,00	340 271,67	100 000,00	55 342,61	204 227,72
2020 - 10219U Fonds départemental de gestion de l'espace rural 2020	607 818,00	0,00	607 818,00	359 416,72	120 000,00	127 591,16	810,12
2021 - 10219V Fonds départemental de gestion de l'espace rural 2021	607 821,00	0,00	607 821,00	41 489,50	325 735,76	127 198,24	113 397,50
2022 - 10219W Fonds départemental de gestion de l'espace rural 2022	700 000,00	0,00	700 000,00	0,00	100 000,00	200 000,00	400 000,00
2016 - 10583AA GIPREB Etang de Berre	417 889,83	0,00	417 889,83	236 083,83	100 000,00	81 806,00	0,00
2006 - 10239D Grand projet de ville	600 000,00	0,00	600 000,00	543 857,00	0,00	56 143,00	0,00
2019 - 10248H Humanisation EHPAD 2019	1 319 014,00	0,00	1 319 014,00	1 180 005,33	57 108,00	0,00	81 900,67
2020 - 10248K Humanisation EHPAD 2020	1 999 923,00	0,00	1 999 923,00	908 106,00	171 401,00	859 651,00	60 765,00
2021 - 10248M Humanisation EHPAD 2021	1 000 000,00	0,00	1 000 000,00	1 000 000,00	0,00	0,00	0,00
2022 - 10248N Humanisation EHPAD 2022	1 000 000,00	0,00	1 000 000,00	0,00	1 000 000,00	0,00	0,00
2019 - 10340C Informatique - projets métiers 2019	3 306 575,18	0,00	3 306 575,18	3 306 575,18	0,00	0,00	0,00
2020 - 10340D Informatique - projets métiers 2020	2 076 935,36	0,00	2 076 935,36	2 031 741,39	33 503,00	0,00	11 690,97
2021 - 10340E Informatique - projets métiers 2021	3 129 404,20	0,00	3 129 404,20	1 865 555,37	884 000,00	254 075,63	125 773,20
2022 - 10340F Informatique - projets métiers 2022	5 503 000,00	0,00	5 503 000,00	0,00	3 346 497,00	1 102 503,00	1 054 000,00
2019 - 14050C Infrastructures réseaux-serveurs 2019	3 876 310,99	0,00	3 876 310,99	3 876 310,99	0,00	0,00	0,00

N° ou intitulé de l'AP	Montant des AP			Montant des CP			
	Pour mémoire AP votée y compris ajustement	Révision de l'exercice N	Total cumulé (toutes les délibérations y compris pour N)	Crédits de paiement antérieurs (réalisations cumulées au 01/01/N) (1)	Crédits de paiement ouverts au titre de l'exercice N (2)	Restes à financer de l'exercice N+1	Restes à financer (exercices au-delà de N+1)
2020 - 14050D Infrastructures réseaux-serveurs 2020	3 059 226,29	0,00	3 059 226,29	3 056 075,77	0,00	0,00	3 150,52
2021 - 14050E Infrastructures réseaux-serveurs 2021	4 420 640,79	0,00	4 420 640,79	3 539 071,73	715 559,41	92 415,88	73 593,77
2022 - 14050F Infrastructures réseaux-serveurs 2022	4 786 000,00	0,00	4 786 000,00	0,00	3 541 160,59	935 839,41	309 000,00
2013 - 10255S Intégration des réseaux téléphoniques 2013	152 114,00	0,00	152 114,00	152 114,00	0,00	0,00	0,00
2016 - 10255V Intégration des réseaux téléphoniques 2016	304 144,00	0,00	304 144,00	280 457,00	0,00	23 687,00	0,00
2017 - 10255W Intégration des réseaux téléphoniques 2017	365 570,00	0,00	365 570,00	323 884,00	41 686,00	0,00	0,00
2013 - 10254S Intégration des réseaux électriques 2013	256 927,00	0,00	256 927,00	256 927,00	0,00	0,00	0,00
2015 - 10254U Intégration des réseaux électriques 2015	284 964,00	0,00	284 964,00	284 964,00	0,00	0,00	0,00
2016 - 10254V Intégration des réseaux électriques 2016	346 009,00	0,00	346 009,00	304 951,00	25 392,00	5 326,00	10 340,00
2017 - 10254W Intégration des réseaux électriques 2017	406 999,00	0,00	406 999,00	318 529,00	50 000,00	22 990,00	15 480,00
2017 - 10489S Investissement de la société du canal de Provence 2017	190 518,27	0,00	190 518,27	190 518,27	0,00	0,00	0,00
2018 - 10489T Investissement de la société du canal de Provence 2018	739 350,00	0,00	739 350,00	496 951,76	160 801,99	58 970,97	22 625,28
2019 - 10489U Investissement de la société du canal de Provence 2019	574 530,00	0,00	574 530,00	0,00	122 625,28	174 530,00	277 374,72
2017 - 10258W Investissement de stockage 2017	254 577,30	0,00	254 577,30	254 577,30	0,00	0,00	0,00
2018 - 10258X Investissement de stockage 2018	272 667,37	0,00	272 667,37	270 036,01	0,00	205,82	2 425,54
2019 - 10258Y Investissement de stockage 2019	342 352,57	0,00	342 352,57	308 453,19	0,00	21 244,56	12 654,82
2020 - 10258Z Investissement de stockage 2020	223 951,86	0,00	223 951,86	181 889,32	12 381,00	10 524,46	19 157,08
2021 - 10258AA Investissement de stockage 2021	329 324,40	0,00	329 324,40	3 525,00	247 504,50	30 010,55	48 284,35
2022 - 10258AB Investissement de stockage 2022	500 000,00	0,00	500 000,00	0,00	240 114,50	33 514,50	226 371,00
2020 - 30007A JO 2024	20 000 000,00	0,00	20 000 000,00	0,00	1 000 000,00	5 800 000,00	13 200 000,00
2022 - 10188D LNPCA Etudes d'avant-projet	6 879 501,00	0,00	6 879 501,00	0,00	249 416,10	1 543 900,20	5 086 184,70
2010 - 10263D La Ciotat Shipyards	9 509 983,55	0,00	9 509 983,55	8 812 865,15	0,00	634 118,40	63 000,00
2019 - 10263E La Ciotat Shipyards ascenseur à bateau	8 000 000,00	0,00	8 000 000,00	3 200 000,00	4 000 000,00	0,00	800 000,00
2012 - 10083Q Leo (Liaison Est Ouest)	8 000 000,00	0,00	8 000 000,00	1 347 466,00	0,00	5 325 680,00	1 326 854,00
2022 - 32009A MH Période Antiquité 2022	350 000,00	0,00	350 000,00	0,00	321 667,00	28 333,00	0,00
2017 - 27021A Maintenance autres sites 2017	428 282,81	0,00	428 282,81	428 282,81	0,00	0,00	0,00
2018 - 27021B Maintenance autres sites 2018	593 524,58	0,00	593 524,58	565 066,92	20 000,00	7 066,27	1 391,39
2019 - 27021C Maintenance autres sites 2019	1 384 871,80	0,00	1 384 871,80	1 226 437,16	116 748,57	34 411,90	7 274,17
2020 - 27021D Maintenance autres sites 2020	838 000,00	0,00	838 000,00	443 735,60	127 000,00	247 838,19	19 426,21
2021 - 27021E Maintenance autres sites 2021	999 000,00	0,00	999 000,00	420 084,16	539 140,00	17 813,69	21 962,15
2022 - 27021F Maintenance autres sites 2022	2 000 000,00	0,00	2 000 000,00	0,00	1 367 111,43	575 140,00	57 748,57
2017 - 14024B Maintenance bâtiments départementaux 2017	1 770 964,48	0,00	1 770 964,48	1 770 964,48	0,00	0,00	0,00
2018 - 14024C Maintenance bâtiments départementaux 2018	3 143 956,51	0,00	3 143 956,51	3 057 121,73	35 125,26	30 313,11	21 396,41
2019 - 14024D Maintenance bâtiments départementaux 2019	7 596 465,61	0,00	7 596 465,61	6 996 277,93	237 320,00	242 489,00	120 378,68
2020 - 14024E Maintenance bâtiments départementaux 2020	2 887 200,00	0,00	2 887 200,00	2 484 029,54	122 180,00	98 283,52	182 706,94
2021 - 14024F Maintenance bâtiments départementaux 2021	5 950 000,00	0,00	5 950 000,00	3 067 134,20	2 432 181,29	255 148,12	195 536,39
2022 - 14024G Maintenance bâtiments départementaux 2022	8 320 000,00	0,00	8 320 000,00	0,00	4 511 193,45	2 416 300,00	1 392 506,55
2022 - 32012A Maintenance espaces naturels sensibles	80 000,00	0,00	80 000,00	0,00	25 000,00	55 000,00	0,00
2004 - 14032B Maintenance et rénovation collèges travaux programmés	86 126 043,51	0,00	86 126 043,51	86 126 043,51	0,00	0,00	0,00
2004 - 14032A Maintenance et rénovation collèges travaux urgents	151 639 300,68	0,00	151 639 300,68	150 431 726,53	225 000,00	402 256,71	580 317,44
2013 - 14031B Maintenance et rénovation dans l'HD13 et annexes	2 941 906,58	0,00	2 941 906,58	2 941 906,58	0,00	0,00	0,00
2017 - 14026D Maintenance exploitation Arenc 2017	252 081,73	0,00	252 081,73	252 081,73	0,00	0,00	0,00
2018 - 14026E Maintenance exploitation Arenc 2018	194 383,62	0,00	194 383,62	189 732,26	3 000,00	1 651,36	0,00
2019 - 14026F Maintenance exploitation Arenc 2019	230 865,01	0,00	230 865,01	211 558,73	0,00	10 955,95	8 350,33
2020 - 14026G Maintenance exploitation Arenc 2020	30 000,00	0,00	30 000,00	8 618,38	10 000,00	0,00	11 381,62

N° ou intitulé de l'AP	Montant des AP			Montant des CP			
	Pour mémoire AP votée y compris ajustement	Révision de l'exercice N	Total cumulé (toutes les délibérations y compris pour N)	Crédits de paiement antérieurs (réalisations cumulées au 01/01/N) (1)	Crédits de paiement ouverts au titre de l'exercice N (2)	Restes à financer de l'exercice N+1	Restes à financer (exercices au-delà de N+1)
2021 - 14026H Maintenance exploitation Arenc 2021	1 070 000,00	0,00	1 070 000,00	52 254,91	315 000,00	646 000,00	56 745,09
2022 - 14026I Maintenance exploitation Arenc 2022	770 000,00	0,00	770 000,00	0,00	417 000,00	353 000,00	0,00
2017 - 27020A Maintenance sites culturels 2017	415 641,53	0,00	415 641,53	415 641,53	0,00	0,00	0,00
2018 - 27020B Maintenance sites culturels 2018	207 972,19	0,00	207 972,19	201 024,23	1 503,25	2 634,91	2 809,80
2019 - 27020C Maintenance sites culturels 2019	162 395,35	0,00	162 395,35	144 429,91	7 000,00	983,68	9 981,76
2020 - 27020D Maintenance sites culturels 2020	237 000,00	0,00	237 000,00	170 488,12	34 000,00	21 516,66	10 995,22
2021 - 27020E Maintenance sites culturels 2021	1 180 000,00	0,00	1 180 000,00	208 441,81	430 000,00	488 700,00	52 858,19
2022 - 27020F Maintenance sites culturels 2022	830 000,00	0,00	830 000,00	0,00	407 496,75	421 000,00	1 503,25
2018 - 88813A Maisons du Bel Age	1 200 000,00	0,00	1 200 000,00	578 187,85	212 280,00	106 775,64	302 756,51
2018 - 88832A Maisons du Bel Age	11 200 000,00	0,00	11 200 000,00	5 724 593,93	522 000,00	3 078 199,97	1 875 206,10
2018 - 26005F Marseille-Ambition centre-ville	34 200 000,00	0,00	34 200 000,00	23 551 440,00	3 000 000,00	380 270,00	7 268 290,00
2018 - 88800A Matériel et mobilier Maisons du Bel Age	1 165 000,00	0,00	1 165 000,00	726 439,50	160 000,00	156 896,02	121 664,48
2020 - 10272E Matériel et mobilier des services 2020	1 127 514,50	0,00	1 127 514,50	1 092 918,20	0,00	8 254,48	26 341,82
2021 - 10272F Matériel et mobilier des services 2021	1 895 000,00	0,00	1 895 000,00	1 258 303,32	567 455,96	19 762,05	49 478,67
2022 - 10272G Matériel et mobilier des services 2022	1 836 000,00	-517 000,00	1 319 000,00	0,00	1 117 544,04	191 455,96	10 000,00
2019 - 29008A Mesures environnementales	503 000,00	0,00	503 000,00	0,00	0,00	503 000,00	0,00
2012 - 10187E Mise en sécurité des domaines départementaux	3 844 000,00	75 000,00	3 919 000,00	1 503 825,75	455 000,00	992 250,55	967 923,70
2018 - 28001A Modernisation de la sureté	6 010 000,00	0,00	6 010 000,00	3 475 541,17	1 347 000,00	450 048,79	737 410,04
2016 - 13003DD Modernisation des routes - Etudes	9 842 100,00	0,00	9 842 100,00	4 909 753,66	1 657 000,00	1 591 320,33	1 684 026,01
2009 - 13003S Modernisation des routes 2009-2011	51 998 872,71	0,00	51 998 872,71	51 901 327,37	12 346,16	85 199,18	0,00
2012 - 13003T Modernisation des routes 2012-2014	40 717 529,16	0,00	40 717 529,16	37 357 983,42	1 533 000,00	1 363 830,12	462 715,62
2015 - 13003U Modernisation des routes 2015-2017	50 261 714,78	0,00	50 261 714,78	41 542 521,88	2 403 000,00	3 363 031,23	2 953 161,67
2018 - 13003V Modernisation des routes 2018-2020	39 299 999,48	0,00	39 299 999,48	22 621 347,65	812 453,84	6 271 510,76	9 594 687,23
2021 - 13003W Modernisation des routes 2021-2023	41 380 000,00	0,00	41 380 000,00	1 611 439,35	2 928 914,47	9 374 396,21	27 465 249,97
2017 - 10281Y Modernisation des réseaux d'hydraulique agricole 2017	346 823,04	0,00	346 823,04	346 823,04	0,00	0,00	0,00
2018 - 10281Z Modernisation des réseaux d'hydraulique agricole 2018	791 408,00	0,00	791 408,00	136 063,00	16 680,00	207 634,80	431 030,20
2019 - 10281AA Modernisation des réseaux d'hydraulique agricole 2019	753 606,17	0,00	753 606,17	71 740,40	25 344,97	304 217,30	352 303,50
2020 - 10281AB Modernisation des réseaux d'hydraulique agricole 2020	686 162,00	0,00	686 162,00	4 064,00	18 812,00	136 162,00	527 124,00
2021 - 10281AC Modernisation des réseaux d'hydraulique agricole 2021	800 000,00	0,00	800 000,00	0,00	0,00	500 000,00	300 000,00
2022 - 10281AE Modernisation des réseaux d'hydraulique agricole 2022	1 100 000,00	0,00	1 100 000,00	0,00	0,00	300 000,00	800 000,00
2019 - 10083AI Modification du diffuseur de Cadarache	1 200 000,00	0,00	1 200 000,00	132 514,00	877 061,00	190 425,00	0,00
2020 - 14039LL Monuments historiques - Rocher Le Mistral	2 290 150,00	0,00	2 290 150,00	816 352,00	0,00	0,00	1 473 798,00
2016 - 14039H Monuments historiques 2016	572 032,00	0,00	572 032,00	572 032,00	0,00	0,00	0,00
2017 - 14039I Monuments historiques 2017	202 056,00	0,00	202 056,00	202 056,00	0,00	0,00	0,00
2018 - 14039J Monuments historiques 2018	509 847,00	0,00	509 847,00	317 109,00	26 382,00	349,00	166 007,00
2019 - 14039K Monuments historiques 2019	299 499,00	0,00	299 499,00	248 049,00	43 853,00	715,00	6 882,00
2020 - 14039L Monuments historiques 2020	449 895,00	0,00	449 895,00	146 475,00	233 969,00	7 502,00	61 949,00
2021 - 14039M Monuments historiques 2021	650 000,00	0,00	650 000,00	19 605,00	619 992,00	0,00	10 403,00
2022 - 14039N Monuments historiques 2022	650 000,00	0,00	650 000,00	0,00	479 209,00	68 754,00	102 037,00
2021 - 31003F NPNRU Air Bel - Marseille	5 000 000,00	-3 000 000,00	2 000 000,00	0,00	240 000,00	210 000,00	1 550 000,00
2021 - 31003J NPNRU Barriol - Arles	5 000 000,00	-3 000 000,00	2 000 000,00	0,00	222 000,00	350 000,00	1 428 000,00
2022 - 31003R NPNRU Cabucelle - Crotte	5 000 000,00	-3 000 000,00	2 000 000,00	0,00	0,00	410 000,00	1 590 000,00
2022 - 31003T NPNRU Campagne Lévêque	5 000 000,00	-3 000 000,00	2 000 000,00	0,00	0,00	410 000,00	1 590 000,00
2022 - 31003O NPNRU Castellane Bricarde	5 000 000,00	-3 000 000,00	2 000 000,00	0,00	127 000,00	610 000,00	1 263 000,00
2021 - 31003C NPNRU Centre historique et quartier des Ferrages - Tarascon	5 000 000,00	-1 793 867,00	3 206 133,00	0,00	135 000,00	320 000,00	2 751 133,00

N° ou intitulé de l'AP	Montant des AP			Montant des CP			
	Pour mémoire AP votée y compris ajustement	Révision de l'exercice N	Total cumulé (toutes les délibérations y compris pour N)	Crédits de paiement antérieurs (réalisations cumulées au 01/01/N) (1)	Crédits de paiement ouverts au titre de l'exercice N (2)	Restes à financer de l'exercice N+1	Restes à financer (exercices au-delà de N+1)
2022 - 31003S NPNRU Consolat - Ruisseau Mirabeau	5 000 000,00	-3 000 000,00	2 000 000,00	0,00	0,00	410 000,00	1 590 000,00
2021 - 31003D NPNRU Encagnane - Aix en Provence	5 000 000,00	-3 000 000,00	2 000 000,00	0,00	353 000,00	20 000,00	1 627 000,00
2022 - 31003N NPNRU Frais Vallon - La Rose	5 000 000,00	-3 000 000,00	2 000 000,00	0,00	240 000,00	410 000,00	1 350 000,00
2022 - 31003P NPNRU Kallisté - Solidarité	5 000 000,00	-3 000 000,00	2 000 000,00	0,00	0,00	400 000,00	1 600 000,00
2022 - 31003V NPNRU La Maurelette	5 000 000,00	-3 000 000,00	2 000 000,00	0,00	0,00	410 000,00	1 590 000,00
2021 - 31003H NPNRU La Presqu'île - Port de Bouc	5 000 000,00	-3 000 000,00	2 000 000,00	0,00	249 000,00	0,00	1 751 000,00
2022 - 31003Q NPNRU La Savine	5 000 000,00	-3 000 000,00	2 000 000,00	0,00	0,00	410 000,00	1 590 000,00
2022 - 31003W NPNRU La Visitation - Bassens	5 000 000,00	-3 000 000,00	2 000 000,00	0,00	0,00	410 000,00	1 590 000,00
2022 - 31003U NPNRU Les Ayalades	5 000 000,00	-3 000 000,00	2 000 000,00	0,00	0,00	410 000,00	1 590 000,00
2021 - 31003B NPNRU Les Canourgues - Salon de Provence	5 000 000,00	0,00	5 000 000,00	0,00	249 000,00	0,00	4 751 000,00
2021 - 31003A NPNRU Maille 1 - Miramas	5 000 000,00	0,00	5 000 000,00	0,00	236 000,00	2 087 500,00	2 676 500,00
2022 - 31003M NPNRU Malpassé Corot	5 000 000,00	-3 000 000,00	2 000 000,00	0,00	240 000,00	410 000,00	1 350 000,00
2021 - 31003G NPNRU Mas de Pouane - Martigues	5 000 000,00	-3 000 000,00	2 000 000,00	0,00	240 000,00	420 000,00	1 340 000,00
2021 - 31003E NPNRU Quartier des Pins - Vitrolles	5 000 000,00	-3 000 000,00	2 000 000,00	0,00	249 000,00	0,00	1 751 000,00
2021 - 31003I NPNRU Tassy les Comtes Bellevue - Port de Bouc	5 000 000,00	-3 000 000,00	2 000 000,00	0,00	240 000,00	491 000,00	1 269 000,00
2022 - 31003K NPNRU grand St-Barthélémy - grand Malpassé	5 000 000,00	-3 000 000,00	2 000 000,00	0,00	240 000,00	410 000,00	1 350 000,00
2022 - 31003L NPNRU grand centre ville	5 000 000,00	-3 000 000,00	2 000 000,00	0,00	240 000,00	410 000,00	1 350 000,00
2012 - 22027A Opérations de rénovation dans les collèges	143 238 186,53	1 300 000,00	144 538 186,53	33 881 083,13	12 784 111,59	27 783 300,04	70 089 691,77
2004 - 14014A Opérations sous mandat Constructions Collèges	589 345 489,48	5 970 000,00	595 315 489,48	542 295 032,09	10 355 000,00	9 867 105,15	32 798 352,24
2004 - 14007A Opérations sous mandat-construction patrimoine	76 659 657,82	0,00	76 659 657,82	76 141 046,98	170 000,00	227 459,12	121 151,72
2022 - 32006A PNP Période Antiquité 2022	150 000,00	0,00	150 000,00	0,00	150 000,00	0,00	0,00
2013 - 23004A Pacte de sécurité 2013	1 000 000,00	0,00	1 000 000,00	548 915,00	100 000,00	100 000,00	251 085,00
2015 - 10437B Partenariat hors CPER 2015-2020	3 051 925,94	0,00	3 051 925,94	1 845 077,94	1 206 848,00	0,00	0,00
2022 - 32002A Partenariat hors CPER 2021-2027	10 800 000,00	0,00	10 800 000,00	0,00	225 000,00	500 000,00	10 075 000,00
2019 - 29014A Partenariat métropolitain	79 680 984,00	0,00	79 680 984,00	10 978 165,00	8 203 498,00	19 515 104,00	40 984 217,00
2019 - 26006B Partenariat métropolitain - Mobilité	282 490 000,00	0,00	282 490 000,00	78 277 711,82	38 391 043,01	60 285 401,61	105 535 843,56
2012 - 22028A Partenariat ville de Marseille 2012-2015	36 706 365,00	0,00	36 706 365,00	36 691 177,00	0,00	0,00	15 188,00
2016 - 22028B Partenariat ville de Marseille 2016-2019	197 834 129,00	0,00	197 834 129,00	124 145 894,00	21 372 830,00	11 703 541,91	40 611 863,09
2007 - 10420B Participation dépt à la plate forme régionale géographique	238 265,41	0,00	238 265,41	238 265,41	0,00	0,00	0,00
2017 - 14036I Patrimoine bâti et objets mobiliers non protégés 2017	161 101,00	0,00	161 101,00	161 101,00	0,00	0,00	0,00
2018 - 14036J Patrimoine bâti et objets mobiliers non protégés 2018	170 053,00	0,00	170 053,00	157 895,00	573,00	11 585,00	0,00
2019 - 14036K Patrimoine bâti et objets mobiliers non protégés 2019	65 493,00	0,00	65 493,00	6 450,00	44 692,00	3 569,00	10 782,00
2020 - 14036L Patrimoine bâti et objets mobiliers non protégés 2020	149 776,00	0,00	149 776,00	110 399,00	35 888,00	0,00	3 489,00
2021 - 14036M Patrimoine bâti et objets mobiliers non protégés 2021	240 000,00	0,00	240 000,00	0,00	76 518,00	69 635,00	93 847,00
2022 - 14036N Patrimoine bâti et objets mobiliers non protégés 2022	240 000,00	0,00	240 000,00	0,00	22 237,00	62 414,00	155 349,00
2016 - 26000A Pistes cyclables	58 522 000,00	0,00	58 522 000,00	28 720 270,04	9 161 000,00	9 901 139,75	10 739 590,21
2007 - 17020A Plan Rhône	20 848 971,00	0,00	20 848 971,00	18 050 273,00	0,00	374 321,00	2 424 377,00
2021 - 17020C Plan Rhône	2 700 000,00	0,00	2 700 000,00	0,00	696 681,00	900 000,00	1 103 319,00
2012 - 17020B Plan Rhône-digue Tarascon Arles	16 162 935,00	0,00	16 162 935,00	14 859 616,00	1 303 319,00	0,00	0,00
2015 - 25004A Plan bio 2015-2019	2 400 000,00	0,00	2 400 000,00	1 982 639,66	250 000,00	165 800,57	1 559,77
2021 - 25004B Plan bio 2021-2025	2 500 000,00	0,00	2 500 000,00	22 397,69	200 000,00	500 000,00	1 777 602,31
2009 - 19019AA Plan d'investissement routiers quinquennal	81 583 158,32	0,00	81 583 158,32	80 873 322,34	0,00	709 835,98	0,00
2014 - 24008A Plan de prévention des risques technologiques	4 011 406,12	0,00	4 011 406,12	138,12	184 863,00	3 299 974,88	526 430,12
2021 - 24008B Plan de prévention des risques technologiques 2021-2024	3 000 000,00	0,00	3 000 000,00	0,00	115 137,00	728 067,50	2 156 795,50
2016 - 26006A Plan mobilité	300 000 000,00	0,00	300 000 000,00	222 150 432,76	21 469 273,88	2 142 174,04	54 238 119,32

N° ou intitulé de l'AP	Montant des AP			Montant des CP			
	Pour mémoire AP votée y compris ajustement	Révision de l'exercice N	Total cumulé (toutes les délibérations y compris pour N)	Crédits de paiement antérieurs (réalisations cumulées au 01/01/N) (1)	Crédits de paiement ouverts au titre de l'exercice N (2)	Restes à financer de l'exercice N+1	Restes à financer (exercices au-delà de N+1)
2022 - 26006C Plan mobilité 2022-2024	60 000 000,00	0,00	60 000 000,00	0,00	0,00	30 000 000,00	30 000 000,00
2009 - 19019ACA Plan quinquennal CD Investissement logement	3 698 180,00	0,00	3 698 180,00	3 631 047,00	0,00	67 133,00	0,00
2009 - 19019ACB Plan quinquennal CD Investissement logement	41 565 006,28	0,00	41 565 006,28	41 052 797,00	15 775,00	496 434,28	0,00
2009 - 19019BCB Plan quinquennal CUM Investissement cadre de vie Centre ville de Marseille	21 400 000,00	0,00	21 400 000,00	20 191 996,00	400 000,00	808 004,00	0,00
2009 - 19019BCA Plan quinquennal CUM Investissement cadre de vie Propreté	19 437 043,00	0,00	19 437 043,00	16 772 063,00	1 000 000,00	344 980,00	1 320 000,00
2009 - 19019BBA Plan quinquennal CUM Investissement voirie	13 984 795,00	0,00	13 984 795,00	13 652 856,00	100 000,00	231 939,00	0,00
2009 - 19019BBB Plan quinquennal CUM Investissement voirie autres	22 804 006,00	0,00	22 804 006,00	22 796 400,00	0,00	7 606,00	0,00
2009 - 19019BA Plan quinquennal CUM transports	115 466 736,71	0,00	115 466 736,71	112 222 402,88	351 488,93	2 195 290,99	697 553,91
2009 - 19019AB Plan quinquennal investissement transports	42 398 265,76	0,00	42 398 265,76	40 778 205,50	434 460,78	1 185 599,48	0,00
2013 - 22022B Plan énergie-climat 2013	459 852,00	0,00	459 852,00	459 852,00	0,00	0,00	0,00
2016 - 22022E Plan énergie-climat 2016	987 806,00	0,00	987 806,00	918 332,00	0,00	29 607,00	39 867,00
2017 - 22022F Plan énergie-climat 2017	2 061 894,00	0,00	2 061 894,00	1 903 499,00	129 007,00	405,00	28 983,00
2018 - 22022G Plan énergie-climat 2018	2 427 445,00	0,00	2 427 445,00	1 916 011,00	418 290,00	35 312,00	57 832,00
2019 - 22022H Plan énergie-climat 2019	5 892 364,00	0,00	5 892 364,00	2 434 884,00	1 900 000,00	852 556,00	704 924,00
2020 - 22022I Plan énergie-climat 2020	5 750 890,00	0,00	5 750 890,00	1 516 560,00	1 965 989,00	1 243 408,00	1 024 933,00
2021 - 22022J Plan énergie-climat 2021	4 882 761,00	0,00	4 882 761,00	214 249,00	2 360 692,00	1 607 820,00	700 000,00
2022 - 22022K Plan énergie-climat 2022	5 000 000,00	2 640 000,00	7 640 000,00	0,00	329 500,00	1 500 000,00	5 810 500,00
2015 - 10420E Plateforme régionale d'information géographique	49 600,00	0,00	49 600,00	47 815,63	0,00	1 784,37	0,00
2022 - 29013B Prime air bois phase 2	900 000,00	0,00	900 000,00	0,00	0,00	450 000,00	450 000,00
2011 - 21019A Productions multimédias du Muséon Arlaten	925 117,20	0,00	925 117,20	925 117,20	0,00	0,00	0,00
2012 - 10187D Programme Life	1 000 000,00	0,00	1 000 000,00	490 999,70	40 000,00	301 533,44	167 466,86
2020 - 10134B Programme Life direction de l'éducation	790 000,00	0,00	790 000,00	365 966,53	191 545,16	20 158,91	212 329,40
2011 - 10663C Programme bâtimentaire du SDIS	34 077 000,00	0,00	34 077 000,00	32 087 727,58	969 158,00	1 004 273,85	15 840,57
2015 - 10022D Programme inv pour les maisons familiales rurales 2015-2018	88 322,88	0,00	88 322,88	88 322,88	0,00	0,00	0,00
2017 - 10289I Projets d'infrastructures portuaires	25 159 128,86	0,00	25 159 128,86	6 984 537,58	6 241 000,00	3 804 263,87	8 129 327,41
2016 - 26010A Provence Eco-renov 2016	335 910,00	0,00	335 910,00	316 983,00	0,00	18 927,00	0,00
2017 - 26010B Provence Eco-renov 2017	1 651 647,00	0,00	1 651 647,00	1 539 977,00	30 000,00	51 670,00	30 000,00
2018 - 26010C Provence Eco-renov 2018	1 710 446,00	0,00	1 710 446,00	1 591 090,00	40 000,00	15 469,00	63 887,00
2019 - 26010D Provence Eco-renov 2019	2 970 545,00	0,00	2 970 545,00	2 764 852,40	120 000,00	85 692,60	0,00
2020 - 26010E Provence Eco-renov 2020	2 840 188,00	0,00	2 840 188,00	2 466 285,00	145 000,00	197 065,00	31 838,00
2021 - 26010F Provence Eco-renov 2021	5 721 360,00	0,00	5 721 360,00	1 683 684,00	3 535 000,00	459 030,00	43 646,00
2022 - 26010G Provence Eco-renov 2022	4 700 000,00	2 000 000,00	6 700 000,00	0,00	1 780 000,00	2 890 000,00	2 030 000,00
2021 - 10083AM RD 113/A7 amélioration conditions d'accès à l'aéroport de Marseille-Provence	6 550 000,00	0,00	6 550 000,00	0,00	22 700,00	4 222 500,00	2 304 800,00
2021 - 10083AN RD 538 Demi-échangeur sur l'A7 ASF	48 000,00	0,00	48 000,00	0,00	23 940,00	24 060,00	0,00
2012 - 13005M RD268 mise à 2 voies la Fossette et Mat de Ricca	2 775 000,00	0,00	2 775 000,00	983 657,83	46 212,20	1 239 342,17	505 787,80
2012 - 13005N RD569N liaison RN159/RN569N Miramas	500 000,00	0,00	500 000,00	359 058,59	40 000,00	100 941,41	0,00
2018 - 28004A Renforcement de chaussée	56 050 000,00	0,00	56 050 000,00	37 967 194,73	14 490 000,00	1 772 322,07	1 820 483,20
2020 - 10009L Renouvellement des véhicules 2020	841 171,93	0,00	841 171,93	841 171,93	0,00	0,00	0,00
2021 - 10009M Renouvellement des véhicules 2021	1 178 397,04	0,00	1 178 397,04	659 719,14	471 681,94	0,00	46 995,96
2022 - 10009N Renouvellement des véhicules 2022	1 060 000,00	0,00	1 060 000,00	0,00	960 000,00	100 000,00	0,00
2017 - 26005D Requalification du Port-Vieux La Ciotat	4 321 000,00	0,00	4 321 000,00	3 379 649,00	400 000,00	0,00	541 351,00
2018 - 26005G Requalification du cours Lieutaud	9 000 000,00	0,00	9 000 000,00	8 566 371,00	433 629,00	0,00	0,00
2012 - 22014A Restauration quartiers anciens dégradés (PNRQAD) Marignane	2 119 145,00	0,00	2 119 145,00	397 498,29	188 838,00	1 500 709,64	32 099,07
2012 - 22016A Restauration quartiers anciens dégradés (PNRQAD) Marignane	744 901,00	0,00	744 901,00	32 250,00	60 000,00	652 651,00	0,00
2010 - 17012B Rocade L2-2010	178 000 000,00	0,00	178 000 000,00	173 771 084,00	950 000,00	2 178 916,00	1 100 000,00

N° ou intitulé de l'AP	Montant des AP			Montant des CP			
	Pour mémoire AP votée y compris ajustement	Révision de l'exercice N	Total cumulé (toutes les délibérations y compris pour N)	Crédits de paiement antérieurs (réalisations cumulées au 01/01/N) (1)	Crédits de paiement ouverts au titre de l'exercice N (2)	Restes à financer de l'exercice N+1	Restes à financer (exercices au-delà de N+1)
2005 - 15030A Réalisations TDENS	3 316 757,26	80 000,00	3 396 757,26	1 446 399,31	670 000,00	1 234 425,87	45 932,08
2004 - 14008A Réalisations administration générale	13 996 188,08	0,00	13 996 188,08	5 583 127,00	128 000,00	1 630 000,00	6 655 061,08
2004 - 14033A Réalisations culture	50 636 565,10	-29 643,10	50 606 922,00	41 327 004,51	412 500,00	1 924 697,87	6 942 719,62
2006 - 16035A Réalisations domaine des ports	1 399 000,00	-30 000,00	1 369 000,00	1 247 756,72	0,00	108 307,01	12 936,27
2008 - 18012A Réalisations domaine des routes	13 420 891,40	-35 755,99	13 385 135,41	6 810 170,59	30 000,00	1 702 587,60	4 842 377,22
2004 - 14010A Réalisations environnement	10 802 124,08	0,00	10 802 124,08	4 594 002,93	201 500,00	1 138 148,47	4 868 472,68
2004 - 14012A Réalisations foyers de l'enfance	6 130 752,55	0,00	6 130 752,55	5 934 741,46	0,00	176 011,09	20 000,00
2004 - 14013A Réalisations gendarmeries	43 116 722,81	15 399,09	43 132 121,90	9 018 150,15	295 000,00	2 760 000,00	31 058 971,75
2004 - 14009A Réalisations jeunesse et sports	3 816 991,58	0,00	3 816 991,58	2 296 511,14	1 140 000,00	195 320,00	185 160,44
2004 - 14011A Réalisations solidarité santé	21 783 530,66	0,00	21 783 530,66	18 928 632,34	9 000,00	1 060 000,09	1 785 898,23
2004 - 14017A Réhabilitation en maîtrise d'ouvrage directe	26 956 566,62	0,00	26 956 566,62	18 163 832,12	464 000,00	1 482 777,12	6 845 957,38
2018 - 10361O Réhabilitation et extension des casernes de gendarmerie	1 223 795,00	0,00	1 223 795,00	840 013,00	336 257,00	47 525,00	0,00
2004 - 14002A Rénovation Aires Sportives des collèges	2 449 024,06	0,00	2 449 024,06	2 181 411,09	0,00	100 000,00	167 612,97
2018 - 10041R Rénovation Cercle des nageurs de Marseille	1 800 000,00	0,00	1 800 000,00	0,00	0,00	0,00	1 800 000,00
2022 - 10270K Rénovation Vitrages	20 000,00	-20 000,00	0,00	0,00	0,00	0,00	0,00
2004 - 14003A Rénovation demi-pensions des collèges	31 298 864,11	0,00	31 298 864,11	29 136 204,37	893 000,00	962 559,28	307 100,46
2019 - 10270DD Rénovation des équipements audiovisuels de l'HD13	1 680 000,00	0,00	1 680 000,00	0,00	180 000,00	1 500 000,00	0,00
2015 - 10522G Rénovation du parc des serres 2015-2020	1 249 133,52	0,00	1 249 133,52	914 187,06	0,00	185 812,94	149 133,52
2021 - 10522H Rénovation du parc des serres 2021-2025	1 500 000,00	0,00	1 500 000,00	0,00	0,00	300 000,00	1 200 000,00
2004 - 14004A Rénovations diverses des collèges	65 276 503,92	0,00	65 276 503,92	45 579 735,96	2 557 000,00	7 042 473,77	10 097 294,19
2019 - 10083AG Réparation du pont de Cadenet	240 000,00	0,00	240 000,00	219 725,65	0,00	20 274,35	0,00
2020 - 10663H SDIS participation installation nouvelle base aérienne Pélicandrome	1 000 000,00	0,00	1 000 000,00	0,00	1 000 000,00	0,00	0,00
2018 - 10663G SDIS plan investissement 2018-2020	24 000 000,00	0,00	24 000 000,00	22 711 110,25	916 667,00	37 818,92	334 403,83
2021 - 10663I SDIS plan investissement 2021-2023	25 000 000,00	0,00	25 000 000,00	4 160 373,45	8 563 750,00	8 630 467,00	3 645 409,55
2004 - 14035A SYMADREM 2004	2 722 035,00	0,00	2 722 035,00	2 722 035,00	0,00	0,00	0,00
2014 - 14058Y Santé - investissements - associations et mutuelles	5 249 643,34	0,00	5 249 643,34	4 169 513,33	541 707,00	391 907,03	146 515,98
2008 - 14058K Santé - investissements - service public hospitalier	81 079 747,24	-100 000,00	80 979 747,24	49 149 740,33	2 307 600,00	11 163 388,03	18 359 018,88
2019 - 21018C Schéma directeur des systèmes d'information 2019	7 297 169,97	0,00	7 297 169,97	7 295 388,27	0,00	0,00	1 781,70
2020 - 21018D Schéma directeur des systèmes d'information 2020	5 962 485,10	0,00	5 962 485,10	5 686 496,61	203 796,00	0,00	72 192,49
2021 - 21018E Schéma directeur des systèmes d'information 2021	8 029 000,00	0,00	8 029 000,00	5 802 608,63	1 430 000,00	39 739,99	756 651,38
2022 - 21018F Schéma directeur des systèmes d'information 2022	9 146 000,00	0,00	9 146 000,00	0,00	6 511 204,00	1 975 000,00	659 796,00
2014 - 10420D Schéma départemental territorial d'aménagement numérique	60 816,00	0,00	60 816,00	60 816,00	0,00	0,00	0,00
2015 - 10187F Sols pollués Calanques	1 700 000,00	0,00	1 700 000,00	0,00	0,00	850 000,00	850 000,00
2018 - 21024H Soutien associations lutte contre la précarité et santé 2018	62 507,00	0,00	62 507,00	62 507,00	0,00	0,00	0,00
2019 - 21024I Soutien associations lutte contre la précarité et santé 2019	865 624,00	0,00	865 624,00	804 233,00	33 962,00	24 467,00	2 962,00
2020 - 21024J Soutien associations lutte contre la précarité et santé 2020	243 600,00	0,00	243 600,00	154 217,00	84 383,00	4 240,00	760,00
2021 - 21024K Soutien associations lutte contre la précarité et santé 2021	168 919,00	0,00	168 919,00	0,00	94 919,00	69 000,00	5 000,00
2022 - 21024L Soutien associations lutte contre la précarité et santé 2022	250 000,00	0,00	250 000,00	0,00	41 616,00	142 140,00	66 244,00
2018 - 10074Q Soutien aux associations d'animation personnes bel âge 2018	54 545,00	0,00	54 545,00	50 895,00	3 650,00	0,00	0,00
2019 - 10074R Soutien aux associations d'animation personnes bel âge 2019	334 616,00	0,00	334 616,00	212 598,00	111 082,00	0,00	10 936,00
2020 - 10074S Soutien aux associations d'animation personnes bel âge 2020	300 000,00	0,00	300 000,00	187 442,00	70 193,00	41 390,00	975,00
2021 - 10074T Soutien aux associations d'animation personnes bel âge 2021	400 000,00	0,00	400 000,00	1 500,00	299 801,00	19 673,00	79 026,00
2022 - 10074U Soutien aux associations d'animation personnes bel âge 2022	350 000,00	0,00	350 000,00	0,00	11 839,00	158 823,00	179 338,00
2012 - 10563J Soutien aux centres sociaux 2012	100 000,00	0,00	100 000,00	68 752,00	0,00	31 248,00	0,00
2013 - 10563K Soutien aux centres sociaux 2013	94 170,00	0,00	94 170,00	76 299,00	0,00	17 871,00	0,00

N° ou intitulé de l'AP	Montant des AP			Montant des CP			
	Pour mémoire AP votée y compris ajustement	Révision de l'exercice N	Total cumulé (toutes les délibérations y compris pour N)	Crédits de paiement antérieurs (réalisations cumulées au 01/01/N) (1)	Crédits de paiement ouverts au titre de l'exercice N (2)	Restes à financer de l'exercice N+1	Restes à financer (exercices au-delà de N+1)
2014 - 10563L Soutien aux centres sociaux 2014	77 400,00	0,00	77 400,00	65 063,00	0,00	0,00	12 337,00
2015 - 10563M Soutien aux centres sociaux 2015	93 600,00	0,00	93 600,00	67 143,00	0,00	23 097,00	3 360,00
2016 - 10563N Soutien aux centres sociaux 2016	68 704,00	0,00	68 704,00	51 225,00	0,00	6 686,00	10 793,00
2017 - 10563O Soutien aux centres sociaux 2017	43 301,00	0,00	43 301,00	37 757,00	0,00	0,00	5 544,00
2018 - 10563P Soutien aux centres sociaux 2018	41 158,00	0,00	41 158,00	26 134,00	12 465,00	0,00	2 559,00
2019 - 10563Q Soutien aux centres sociaux 2019	86 545,00	0,00	86 545,00	32 329,00	27 976,00	9 216,00	17 024,00
2020 - 10563R Soutien aux centres sociaux 2020	96 090,00	0,00	96 090,00	23 735,00	25 500,00	30 795,00	16 060,00
2021 - 10563S Soutien aux centres sociaux 2021	86 677,00	0,00	86 677,00	0,00	14 059,00	40 000,00	32 618,00
2022 - 10563T Soutien aux centres sociaux 2022	100 000,00	0,00	100 000,00	0,00	0,00	50 000,00	50 000,00
2018 - 10579J Soutien enfance investissement 2018	315 646,12	0,00	315 646,12	313 889,12	1 757,00	0,00	0,00
2019 - 10579L Soutien enfance investissement 2019	199 086,00	0,00	199 086,00	149 188,00	46 000,00	568,00	3 330,00
2020 - 10579M Soutien enfance investissement 2020	201 348,00	0,00	201 348,00	10 993,00	156 500,00	25 948,00	7 907,00
2021 - 10579N Soutien enfance investissement 2021	181 690,00	0,00	181 690,00	21 381,00	149 074,00	3 000,00	8 235,00
2022 - 10579O Soutien enfance investissement 2022	300 000,00	0,00	300 000,00	0,00	71 000,00	130 000,00	99 000,00
2018 - 10579K Soutien enfance investissement autres	200 000,00	0,00	200 000,00	141 232,00	58 768,00	0,00	0,00
2010 - 13028BB Soutien à la Friche Belle de Mai	5 587 404,00	0,00	5 587 404,00	5 587 404,00	0,00	0,00	0,00
2019 - 14066J Soutien à la filière pêche 2019	278 032,25	-30 000,00	248 032,25	237 862,75	0,00	85,12	10 084,38
2020 - 14066K Soutien à la filière pêche 2020	286 747,00	-8 404,85	278 342,15	113 609,20	100 000,00	0,00	64 732,95
2021 - 14066L Soutien à la filière pêche 2021	160 053,75	38 404,85	198 458,60	0,00	160 000,00	53,75	38 404,85
2022 - 14066M Soutien à la filière pêche 2022	500 000,00	0,00	500 000,00	0,00	40 000,00	200 000,00	260 000,00
2013 - 23003A Soutien à la production de logements sociaux	5 627 441,00	0,00	5 627 441,00	5 384 340,95	0,00	243 100,05	0,00
2017 - 10440S Soutien à la vie associative 2017	160 812,72	0,00	160 812,72	160 812,72	0,00	0,00	0,00
2018 - 10440T Soutien à la vie associative 2018	106 642,53	0,00	106 642,53	104 146,53	2 496,00	0,00	0,00
2019 - 10440U Soutien à la vie associative 2019	241 453,00	0,00	241 453,00	129 088,00	57 000,00	53,00	55 312,00
2020 - 10440V Soutien à la vie associative 2020	223 400,00	0,00	223 400,00	134 959,00	55 751,00	29 360,00	3 330,00
2021 - 10440W Soutien à la vie associative 2021	160 500,00	0,00	160 500,00	16 600,00	88 900,00	46 793,00	8 207,00
2022 - 10440X Soutien à la vie associative 2022	250 000,00	0,00	250 000,00	0,00	96 077,00	153 923,00	0,00
2016 - 10452R Stations d'épuration 2016	707 840,00	0,00	707 840,00	167 840,00	200 000,00	305 532,00	34 468,00
2016 - 10115DD Subventions Opérations 12ème plan	3 737 978,00	0,00	3 737 978,00	2 985 025,00	0,00	2 953,00	750 000,00
2017 - 14038I Subventions d'équipement aux associations 2017	1 239 381,00	0,00	1 239 381,00	1 239 381,00	0,00	0,00	0,00
2018 - 14038J Subventions d'équipement aux associations 2018	330 048,00	0,00	330 048,00	221 008,00	80 000,00	0,00	29 040,00
2019 - 14038K Subventions d'équipement aux associations 2019	1 785 991,00	0,00	1 785 991,00	1 594 414,00	111 002,00	75 741,00	4 834,00
2020 - 14038L Subventions d'équipement aux associations 2020	580 000,00	0,00	580 000,00	216 810,00	149 411,00	90 503,00	123 276,00
2021 - 14038M Subventions d'équipement aux associations 2021	595 000,00	0,00	595 000,00	0,00	520 000,00	40 000,00	35 000,00
2022 - 14038N Subventions d'équipement aux associations 2022	595 000,00	0,00	595 000,00	0,00	155 732,00	179 914,00	259 354,00
2008 - 10395J Subventions travaux OPAH 2008	618 450,00	0,00	618 450,00	268 681,20	0,00	349 768,80	0,00
2009 - 10395K Subventions travaux OPAH 2009	685 580,00	0,00	685 580,00	620 617,11	0,00	64 962,89	0,00
2011 - 10395M Subventions travaux OPAH 2011	670 841,00	0,00	670 841,00	518 855,96	0,00	151 985,04	0,00
2012 - 10395N Subventions travaux OPAH 2012	708 550,00	0,00	708 550,00	708 550,00	0,00	0,00	0,00
2015 - 10395R Subventions travaux OPAH 2015	1 188 517,00	0,00	1 188 517,00	462 729,61	83 704,00	556 275,05	85 808,34
2016 - 10395S Subventions travaux OPAH 2016	829 167,00	0,00	829 167,00	662 157,00	15 680,00	151 330,00	0,00
2017 - 10395T Subventions travaux OPAH 2017	686 365,00	0,00	686 365,00	528 662,00	45 365,00	110 134,00	2 204,00
2018 - 10395U Subventions travaux OPAH 2018	441 540,00	0,00	441 540,00	0,00	45 000,00	396 540,00	0,00
2019 - 10395V Subventions travaux OPAH 2019	1 302 916,00	0,00	1 302 916,00	173 583,00	304 808,00	641 271,00	183 254,00
2020 - 10395W Subventions travaux OPAH 2020	388 475,00	0,00	388 475,00	29 107,00	40 000,00	49 368,00	270 000,00

N° ou intitulé de l'AP	Montant des AP			Montant des CP			
	Pour mémoire AP votée y compris ajustement	Révision de l'exercice N	Total cumulé (toutes les délibérations y compris pour N)	Crédits de paiement antérieurs (réalisations cumulées au 01/01/N) (1)	Crédits de paiement ouverts au titre de l'exercice N (2)	Restes à financer de l'exercice N+1	Restes à financer (exercices au-delà de N+1)
2021 - 10395X Subventions travaux OPAH 2021	674 989,05	0,00	674 989,05	0,00	75 443,00	300 000,00	299 546,05
2022 - 10395Y Subventions travaux OPAH 2022	1 000 000,00	0,00	1 000 000,00	0,00	0,00	200 000,00	800 000,00
2012 - 10416K Subventions travaux hors opération OPAH 2012	139 864,00	0,00	139 864,00	112 157,00	0,00	27 707,00	0,00
2013 - 10416L Subventions travaux logement conventionné très social 2013	382 940,00	0,00	382 940,00	322 940,00	60 000,00	0,00	0,00
2014 - 10416M Subventions travaux logement conventionné très social 2014	39 000,00	0,00	39 000,00	35 729,00	0,00	3 271,00	0,00
2017 - 27028A Subventions travaux logement conventionné très social 2017	179 956,56	0,00	179 956,56	84 556,56	95 400,00	0,00	0,00
2018 - 27028B Subventions travaux logement conventionné très social 2018	70 966,60	0,00	70 966,60	42 600,00	22 400,60	5 966,00	0,00
2022 - 27028F Subventions travaux logement conventionné très social 2022	100 000,00	0,00	100 000,00	0,00	10 400,00	89 600,00	0,00
2020 - 30016A Subventions à verser aux communes 2020	40 000 000,00	0,00	40 000 000,00	0,00	311 408,00	13 053 983,00	26 634 609,00
2019 - 10083AH Surveillance entretien ouvrages d'art limitrophe Gard et BDR	713 000,00	0,00	713 000,00	706 364,60	6 000,00	583,60	51,80
2016 - 10187BB TDENS acquisitions foncières	5 570 281,01	0,00	5 570 281,01	3 268 539,52	866 500,00	849 367,09	585 874,40
2022 - 32013A Territoires numériques éducatifs - DEC	0,00	160 000,00	160 000,00	0,00	160 000,00	0,00	0,00
2022 - 27026G Territoires numériques éducatifs - service des communes	0,00	1 320 000,00	1 320 000,00	0,00	0,00	0,00	1 320 000,00
2019 - 14038KK Théâtre du Gymnase	3 268 000,00	0,00	3 268 000,00	469 161,00	93 855,00	665 321,00	2 039 663,00
2021 - 10663J Transformation digitale 2021-2023	4 166 667,00	0,00	4 166 667,00	207 213,71	2 333 333,00	833 334,00	792 786,29
2008 - 16019C Travaux 13 Habitat 2008	4 834 456,24	0,00	4 834 456,24	4 834 456,24	0,00	0,00	0,00
2009 - 16019D Travaux 13 Habitat 2009	4 984 847,00	0,00	4 984 847,00	4 984 847,00	0,00	0,00	0,00
2012 - 16019G Travaux 13 Habitat 2012	2 094 873,27	0,00	2 094 873,27	2 094 873,27	0,00	0,00	0,00
2013 - 16019H Travaux 13 Habitat 2013	4 795 410,48	0,00	4 795 410,48	4 784 371,48	0,00	11 039,00	0,00
2014 - 16019J Travaux 13 Habitat 2014	4 780 079,00	0,00	4 780 079,00	4 601 601,66	0,00	159 897,34	18 580,00
2015 - 16019K Travaux 13 Habitat 2015	5 000 000,00	0,00	5 000 000,00	3 951 586,80	340 000,00	173 304,00	535 109,20
2016 - 16019L Travaux 13 Habitat 2016	7 435 451,00	0,00	7 435 451,00	6 085 400,00	345 000,00	371 896,00	633 155,00
2017 - 16019M Travaux 13 Habitat 2017	2 123 639,00	0,00	2 123 639,00	1 283 237,00	500 000,00	339 064,00	1 338,00
2018 - 16019N Travaux 13 Habitat 2018	7 467 872,00	0,00	7 467 872,00	4 462 249,00	365 000,00	586 840,42	2 053 782,58
2019 - 16019O Travaux 13 Habitat 2019	10 495 204,00	0,00	10 495 204,00	3 408 155,00	710 000,00	2 005 866,00	4 371 183,00
2020 - 16019P Travaux 13 Habitat 2020	4 012 129,00	0,00	4 012 129,00	369 908,00	510 000,00	1 936 515,00	1 195 706,00
2021 - 16019Q Travaux 13 Habitat 2021	7 348 526,00	0,00	7 348 526,00	0,00	320 000,00	2 880 000,00	4 148 526,00
2022 - 16019R Travaux 13 Habitat 2022	6 500 000,00	0,00	6 500 000,00	0,00	0,00	1 300 000,00	5 200 000,00
2017 - 10425T Travaux annexes des routes 2017	10 123 340,07	0,00	10 123 340,07	10 123 340,07	0,00	0,00	0,00
2018 - 10425U Travaux annexes des routes 2018	6 110 447,85	0,00	6 110 447,85	6 066 836,54	2 060,00	34 692,87	6 858,44
2019 - 10425V Travaux annexes des routes 2019	9 830 584,46	0,00	9 830 584,46	9 709 371,26	0,00	101 160,90	20 052,30
2020 - 10425W Travaux annexes des routes 2020	10 280 000,00	0,00	10 280 000,00	9 563 711,94	80 300,00	437 682,10	198 305,96
2021 - 10425X Travaux annexes des routes 2021	12 250 000,00	0,00	12 250 000,00	11 517 019,85	500 000,00	55 000,00	177 980,15
2022 - 10425Y Travaux annexes des routes 2022	12 250 000,00	0,00	12 250 000,00	0,00	11 709 440,00	502 060,00	38 500,00
2008 - 18008A Travaux dans le parc public hors 13 Habitat 2008	5 894 348,70	0,00	5 894 348,70	5 891 029,25	0,00	3 319,45	0,00
2009 - 18008B Travaux dans le parc public hors 13 Habitat 2009	5 705 759,63	0,00	5 705 759,63	5 522 636,93	0,00	183 122,70	0,00
2010 - 18008C Travaux dans le parc public hors 13 Habitat 2010	2 958 187,21	0,00	2 958 187,21	2 931 329,09	0,00	26 858,12	0,00
2011 - 18008D Travaux dans le parc public hors 13 Habitat 2011	1 439 002,90	0,00	1 439 002,90	1 427 972,56	0,00	11 030,34	0,00
2012 - 18008E Travaux dans le parc public hors 13 Habitat 2012	4 141 535,33	0,00	4 141 535,33	3 979 696,99	0,00	161 838,34	0,00
2013 - 18008F Travaux dans le parc public hors 13 Habitat 2013	5 975 961,00	0,00	5 975 961,00	5 608 367,01	0,00	367 593,99	0,00
2014 - 18008G Travaux dans le parc public hors 13 Habitat 2014	4 831 225,00	0,00	4 831 225,00	4 666 318,24	0,00	164 906,76	0,00
2015 - 18008H Travaux dans le parc public hors 13 Habitat 2015	5 750 731,00	0,00	5 750 731,00	5 229 888,32	20 000,00	100 276,68	400 566,00
2016 - 18008J Travaux dans le parc public hors 13 Habitat 2016	5 463 000,00	0,00	5 463 000,00	3 808 350,03	26 922,00	318 115,97	1 309 612,00
2017 - 18008K Travaux dans le parc public hors 13 Habitat 2017	5 339 296,00	0,00	5 339 296,00	2 503 931,17	870 000,00	789 292,80	1 176 072,03
2018 - 18008L Travaux dans le parc public hors 13 Habitat 2018	3 019 193,00	0,00	3 019 193,00	953 950,00	545 000,00	1 374 810,00	145 433,00

N° ou intitulé de l'AP	Montant des AP			Montant des CP			
	Pour mémoire AP votée y compris ajustement	Révision de l'exercice N	Total cumulé (toutes les délibérations y compris pour N)	Crédits de paiement antérieurs (réalisations cumulées au 01/01/N) (1)	Crédits de paiement ouverts au titre de l'exercice N (2)	Restes à financer de l'exercice N+1	Restes à financer (exercices au-delà de N+1)
2019 - 18008M Travaux dans le parc public hors 13 Habitat 2019	3 911 928,00	0,00	3 911 928,00	545 453,00	688 000,00	1 785 389,96	893 085,04
2020 - 18008N Travaux dans le parc public hors 13 Habitat 2020	1 387 555,00	0,00	1 387 555,00	42 000,00	260 000,00	1 053 348,00	32 207,00
2021 - 18008O Travaux dans le parc public hors 13 Habitat 2021	2 657 516,00	0,00	2 657 516,00	0,00	100 000,00	1 300 000,00	1 257 516,00
2022 - 18008P Travaux dans le parc public hors 13 Habitat 2022	6 000 000,00	0,00	6 000 000,00	0,00	0,00	1 200 000,00	4 800 000,00
2010 - 10429O Travaux de proximité 2010	22 052 853,00	0,00	22 052 853,00	22 052 853,00	0,00	0,00	0,00
2012 - 10429Q Travaux de proximité 2012	21 702 304,00	0,00	21 702 304,00	21 702 304,00	0,00	0,00	0,00
2013 - 10429R Travaux de proximité 2013	21 006 801,00	0,00	21 006 801,00	21 006 801,00	0,00	0,00	0,00
2014 - 10429S Travaux de proximité 2014	21 314 776,37	0,00	21 314 776,37	21 213 266,00	0,00	0,00	101 510,37
2015 - 10429T Travaux de proximité 2015	20 516 737,40	0,00	20 516 737,40	20 354 227,60	0,00	105 050,00	57 459,80
2016 - 10429U Travaux de proximité 2016	20 668 617,20	0,00	20 668 617,20	20 277 612,00	222 138,00	168 867,00	0,20
2017 - 10429V Travaux de proximité 2017	22 814 623,00	0,00	22 814 623,00	20 881 098,00	500 000,00	945 674,00	487 851,00
2018 - 10429W Travaux de proximité 2018	24 224 588,00	0,00	24 224 588,00	19 861 787,00	3 000 000,00	24 698,00	1 338 103,00
2019 - 10429X Travaux de proximité 2019	24 678 012,00	0,00	24 678 012,00	16 127 815,00	5 000 000,00	3 531 975,00	18 222,00
2020 - 10429Y Travaux de proximité 2020	21 870 487,00	0,00	21 870 487,00	8 801 550,00	5 600 000,00	2 800 786,00	4 668 151,00
2021 - 10429Z Travaux de proximité 2021	23 336 316,00	0,00	23 336 316,00	1 658 025,00	7 079 488,00	9 568 089,00	5 030 714,00
2022 - 10429AA Travaux de proximité 2022	24 500 000,00	500 000,00	25 000 000,00	0,00	700 000,00	3 000 000,00	21 300 000,00
2012 - 10434P Travaux structurants 2012	19 142 772,00	0,00	19 142 772,00	19 142 772,00	0,00	0,00	0,00
2014 - 10434S Travaux structurants 2014	50 917 043,00	0,00	50 917 043,00	49 203 164,00	534 638,00	601 828,00	577 413,00
2015 - 10434T Travaux structurants 2015	47 635 799,00	0,00	47 635 799,00	45 543 903,00	500 000,00	637 044,00	954 852,00
2018 - 15022AO Travaux sylvicoles 2018	26 943,00	0,00	26 943,00	26 943,00	0,00	0,00	0,00
2020 - 15022AQ Travaux sylvicoles 2020	5 355,00	0,00	5 355,00	5 355,00	0,00	0,00	0,00
2021 - 15022AR Travaux sylvicoles 2021	43 063,12	0,00	43 063,12	0,00	32 777,00	7 773,00	2 513,12
2022 - 15022AS Travaux sylvicoles 2022	50 000,00	0,00	50 000,00	0,00	17 223,00	32 777,00	0,00
2022 - 10270I Trentenaire Sprinklage	50 000,00	-50 000,00	0,00	0,00	0,00	0,00	0,00
2022 - 10009O Véhicules spéciaux 2022	650 000,00	-250 000,00	400 000,00	0,00	50 318,06	113 681,94	236 000,00

(1) Il s'agit des réalisations effectives correspondant aux mandats émis.

(2) Il s'agit du montant prévu initialement par l'échéancier corrigé des révisions.

IV – ANNEXES	IV
ENGAGEMENTS HORS BILAN – AUTORISATIONS D'ENGAGEMENT	C8

SITUATION DES AUTORISATIONS D'ENGAGEMENT ET CREDITS DE PAIEMENT

N° ou intitulé de l'AE	Montant des AE			Montant des CP			
	Pour mémoire AE votée y compris ajustement	Révision de l'exercice N	Total cumulé (toutes les délibérations y compris pour N)	Crédits de paiement antérieurs (réalisations cumulées au 01/01/N) (1)	Crédits de paiement ouverts au titre de l'exercice N (2)	Restes à financer de l'exercice N+1	Restes à financer (exercices au-delà de N+1)
TOTAL	95 541 258,17	-2 724 200,00	92 817 058,17	5 503 495,38	43 607 147,69	36 808 568,78	6 897 846,32
2021 - 16009AE-A Accompagnement et accès à l'emploi 2021	3 429 188,35	0,00	3 429 188,35	839 556,19	2 383 777,13	0,00	205 855,03
2022 - 16009AE-B Accompagnement et accès à l'emploi 2022	15 267 056,00	-6 752 000,00	8 515 056,00	0,00	4 047 110,00	3 990 212,00	477 734,00
2022 - 10027AE-A Actions du Département - Petits matériels sportifs 2022	500 000,00	0,00	500 000,00	0,00	100 000,00	400 000,00	0,00
2022 - 10028AE-A Actions éducatives 2022	2 700 000,00	0,00	2 700 000,00	0,00	2 150 000,00	550 000,00	0,00
2021 - 10025AE-A Carte collégiens 2021-2022	7 950 000,00	0,00	7 950 000,00	3 249 267,70	4 500 000,00	200 732,30	0,00
2022 - 10025AE-B Carte collégiens 2022-2023	16 000 000,00	0,00	16 000 000,00	0,00	4 650 000,00	10 350 000,00	1 000 000,00
2022 - 88002AE-A Contractualisation prévention et protection de l'enfance	0,00	567 812,00	567 812,00	0,00	326 000,00	241 812,00	0,00
2022 - 88001AE-A Contrat Enfance	0,00	10 432 285,00	10 432 285,00	0,00	1 746 971,00	5 432 433,00	3 252 881,00
2022 - 27015AE-A FSL - PROJETS CD13-HORS CAF 2022	7 278 910,00	-204 297,00	7 074 613,00	0,00	5 428 862,50	1 645 750,50	0,00
2021 - 19011AE-A Fonds social européen 2021	2 046 081,00	0,00	2 046 081,00	501 788,52	1 485 333,48	58 959,00	0,00
2022 - 19011AE-B Fonds social européen 2022	10 761 882,25	-6 768 000,00	3 993 882,25	0,00	1 773 068,53	1 908 326,37	312 487,35
2022 - 14051AE-A Infogérance réseaux et sécurité 2022	400 000,00	0,00	400 000,00	0,00	314 000,00	86 000,00	0,00
2021 - 16015AE-A Insertion par l'activité économique 2021	1 188 733,60	0,00	1 188 733,60	75 419,00	935 544,00	0,00	177 770,60
2022 - 16015AE-B Insertion par l'activité économique 2022	2 900 000,00	0,00	2 900 000,00	0,00	1 325 000,00	1 575 000,00	0,00
2021 - 16007AE-A Insertion par les transports 2021	7 098 198,00	0,00	7 098 198,00	455 890,04	2 366 066,00	4 141 545,51	134 696,45
2021 - 16016AE-A Insertion sociale 2021	247 476,00	0,00	247 476,00	17 500,00	194 976,00	15 000,00	20 000,00
2022 - 16016AE-B Insertion sociale 2022	1 068 000,00	0,00	1 068 000,00	0,00	484 225,00	583 775,00	0,00
2022 - 10251AE-A Maintenance-infogérance CDS et serveurs 2022	2 960 000,00	0,00	2 960 000,00	0,00	1 791 000,00	1 169 000,00	0,00
2021 - 88902AE-A Plan de lutte contre la pauvreté 2021	4 211 542,97	0,00	4 211 542,97	364 073,93	3 594 037,38	85 854,77	167 576,89
2022 - 88902AE-B Plan de lutte contre la pauvreté 2022	7 514 190,00	0,00	7 514 190,00	0,00	3 255 176,67	2 974 168,33	1 284 845,00
2022 - 10326AE-A Prestations auprès des clubs sportifs 2022-2023	1 420 000,00	0,00	1 420 000,00	0,00	620 000,00	800 000,00	0,00
2022 - 10152AE-A Provence en scène 2022-2023	600 000,00	0,00	600 000,00	0,00	136 000,00	600 000,00	-136 000,00

(1) Il s'agit des réalisations effectives correspondant aux mandats émis.

(2) Il s'agit du montant prévu initialement par l'échéancier corrigé des révisions.

IV – ANNEXES	IV
ARRETE ET SIGNATURES	E2

Nombre de membres en exercice : 58

Nombre de membres présents : 50

Nombre de suffrages exprimés : 47

VOTES :

Pour : 44

Contre : 3

Abstentions : 11

Date de convocation : 27/09/2022

Présenté par la présidente Martine VASSAL (1),

A Hôtel du Département, le 21/10/2022

la présidente Martine VASSAL,

Délibéré par l'assemblée (2), réunie en session session DM3 2022

A Hôtel du Département, le 21/10/2022

Les membres de l'assemblée délibérante (2),

Certifié exécutoire par la présidente Martine VASSAL (1), compte tenu de la transmission en préfecture, le 25/10/2022, et de la publication le 27/10/2022

A Hôtel du Département, le 27/10/2022

(1) Indiquer « la présidente » ou « le président ».

(2) L'assemblée délibérante étant : l'assemblée délibérante (indiquer la nature de l'assemblée délibérante : conseil général, conseil syndical...).

Délibéré par le Conseil Départemental réuni en session, à Marseille, le 21 octobre 2022

Les membres du Conseil Départemental

M. Martial ALVAREZ 	Mme Agnès AMIEL 
Mme Martine AMSELEM 	Mme Laurence ANGELETTI 
Mme Julie ARIAS 	Mme Sabine BERNASCONI 
M. Cyrille BLINT 	Mme Béatrice BONFILLON CHIAVASSA 
Mme Marie-Pierre CALLET 	Mme Sophie CAMARD 











Mme Laure-Agnès CARADEC 	Mme Corinne CHABAUD 
M. Frédéric COLLART 	Mme Sandrine D'ANGIO 
M. Lionel DE CALA 	Mme Alison DEVAUX 
Mme Nouriaty DJAMBAE 	Mme Judith DOSSEMONT 
M. Cédric DUDIEUZERE 	M. Gérard FRAU 













Mme Audrey GARINO	M. Gérard GAZAY 
Mme Hélène GENTE-CEAGLIO 	M. Jacky GERARD 
Mme Samia GHALI 	M. Patrick GHIGONETTO 
Mme Magali GIORGETTI 	Mme Mandy GRAILLON
M. Hervé GRANIER 	Mme Valérie GUARINO 



<p>M. Yannick GUERIN</p> 	<p>R. Vincent GOYET</p> 
<p>M. Sébastien JIBRAYEL</p> 	<p>Mme Nicole JOULIA</p> 
<p>M. KAZANDJIAN Azad</p> 	<p>M. Anthony KREHMEIER</p> 
<p>M. Eric LE DISSES</p> <p>V. GUARINO</p>	<p>M. Lucien LIMOUSIN</p>
<p>M. Richard MALLIE</p> 	<p>M. Arnaud MERCIER</p> 



Mme Danielle MILON 	Mme Véronique MIQUELLY 
M. Yves MORAINÉ 	M. Yannick OHANESSIAN 
M. Benoît PAYAN 	M. Jean-Marc PERRIN 
M. Henri PONS 	Mme Nora PREZIOSI 
Mme Marine PUSTORINO 	M. Didier REAULT 



M. Denis ROSSI	M. Sylvain Di GIOVANNI <i>Di Giovanni</i> 
Mme Anne RUDISUHLI 	M. Thierry SANTELLI 
Mme Josette SPORTIELLO 	Mme Martine VASSAL 
Mme Amapola VENTRON 	M. Yves VIDAL 