

PAUVRETE(S): ELEMENTS DE DIAGNOSTIC

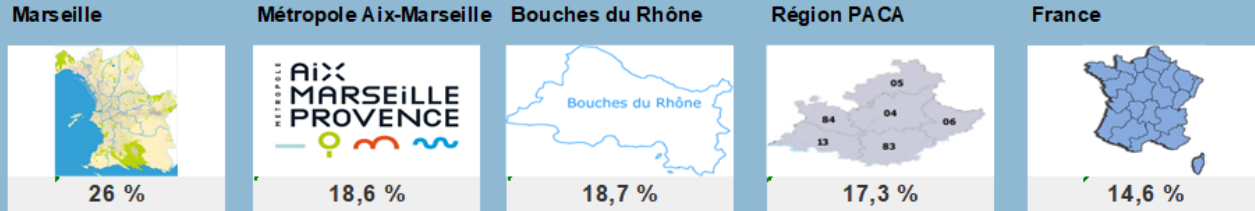
Commission Exigence sociale, Prévention, santé

Assemblée Plénière
10 juin 2021

Taux de pauvreté au seuil de 60%

(Source(s) : Insee-DG FIP-Cnaf-Cnav-CCMSA, Fichier localisé social et fiscal. Données 2018, pu

Taux de pauvreté au seuil de 60% (%)
Le taux de pauvreté correspond à la part de la population dont le niveau de vie est inférieur au seuil de 60% du niveau de vie médian de la France métropolitaine.

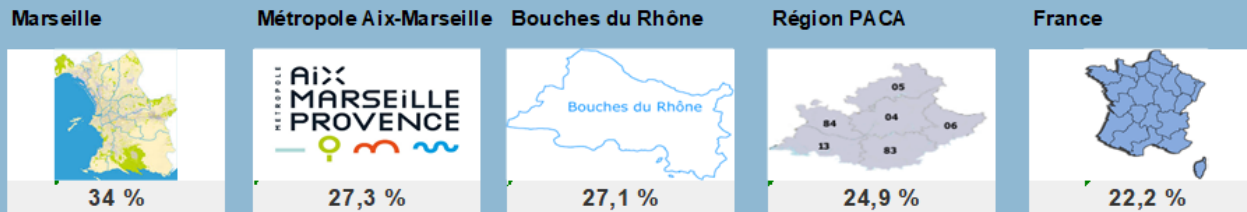


Marseille a un 'taux de pauvreté au seuil de 60%' parmi les plus élevés de toutes les com m unes des bouches du rhône. La valeur la plus élevée est celle de TARASCON avec un 'taux de pauvreté au seuil de 60%' de : 30.00%

Taux de pauvreté-moins de 30 ans (%)

(Source(s) : Insee-DG FIP-Cnaf-Cnav-CCMSA, Fichier localisé social et fiscal. Données 2018, pu

Taux de pauvreté des ménages dont le référent fiscal a moins de 30 ans (%)



Marseille a un 'taux de pauvreté-moins de 30 ans (%)' parmi les plus élevés de toutes les com m unes des bouches du rhône. La valeur la plus élevée est celle de PORT DE BOUC avec un 'taux de pauvreté-moins de 30 ans (%)' de : 35.00%

La Métropole d'Aix-Marseille-Provence a un 'taux de pauvreté-moins de 30 ans (%)' autour de la m édiane de toutes les m étropoles et com m unautés urbaines de France m étropolitaine.

Médiane sous-population pauvre au seuil de 60%

(Source(s) : Insee-DG FIP-Cnaf-Cnav-CCMSA, Fichier localisé social et fiscal. Données 2018, pu

Médiane sur la sous-population pauvre au seuil de 60% (€)



Marseille a une 'm édiane sous-population pauvre au seuil de 60%' parmi les plus faibles de toutes les com m unes des bouches du rhône. La valeur la plus faible est celle de ENSUES LA REDONNE avec une 'm édiane sous-population pauvre au seuil de 60%' de : 9 610€.

La Métropole d'Aix-Marseille-Provence a une 'm édiane sous-population pauvre au seuil de 60%' parmi les plus faibles de toutes les m étropoles et com m unautés urbaines de France m étropolitaine. La valeur la plus faible est celle de Métropole du Grand Paris avec une 'm édiane sous-population pauvre au seuil de 60%' de : 9 960€.

Les Bouches-du-Rhône ont une 'm édiane sous-population pauvre au seuil de 60%' parmi les plus faibles de tous les départements de France m étropolitaine. La valeur la plus faible est celle de Paris avec une 'm édiane sous-population pauvre au seuil de 60%' de : 9 700€.

Provence-Alpes-Côte d'Azur a une 'm édiane sous-population pauvre au seuil de 60%' parmi les plus faibles de toutes les régions de France m étropolitaine. La valeur la plus faible est celle de Île-de-France avec une 'm édiane sous-population pauvre au seuil de 60%' de : 10 090€.

Le Département des Bouches-du-Rhône, acteur majeur de la lutte contre la pauvreté

« Chef de file » action sociale => Budget PP sociales (2019): 1,4 Milliards d'€



« PLAN PAUVRETE » DEPARTEMENTAL

- Diagnostic stratégique territorial: situation socio-économique, état des besoins sociaux et actions mises en œuvre (dit plan pauvreté) Délibération 27/06/2019
- Convention d'appui à la lutte contre la pauvreté et d'accès à l'emploi (2019-2021) + avenants
- Montant dédié 2020: 11,21 millions d'€ (co-financement Etat / CD)

Axe : Service Public de l'Insertion (illustrations)

Orientation et parcours bénéficiaires Garantie d'activité et initiative départementale

Axe : Enfants et jeunes (illustrations)

Parentalité Santé Sorties sèches ASE Maraudes mixtes

Axe : Travail social

Accueil social inconditionnel de proximité Numérique

Expérimentation SPIE

Soutien aux dispositifs de la stratégie nationale

Un ÉCOSYSTÈME...

- ... **RÉACTIF**: les acteurs à l'épreuve de la crise du Covid19
- ... **INNOVANT**: un territoire d'expérimentations et d'innovations
- ... **COMPOSITE** qui construit une réponse diversifiée aux besoins
- ... à la recherche d'un **EFFET D'ENTRAÎNEMENT**

- Agir sur la pauvreté, c'est agir pour un territoire plus inclusif
- Pauvreté multidimensionnelle => lutte contre la pauvreté multidimensionnelle => coordination autres champs de PP
- Dynamique, engagement et créativité de tous les acteurs de l'écosystème et des travailleurs sociaux

Un contraste: « Un territoire riche d'initiatives foisonnantes » / « Un territoire peu propice à la sortie de la pauvreté » (verbatim)

Une force: « Un sens de l'engagement qui fait la force de caractère de ses habitants »

Un défi: Sortir de la contradiction

PISTES A EXPLORER

Insertion / emploi: évaluation / coopération monde économique / approche globale bénéficiaire et implication dans construction parcours / accompagnement et soutien nouvelles pratiques

Enfance / jeunesse : accompagnement des 18-25 ans / accompagnement des familles / réflexions sur les facteurs et effets de la pauvreté « chez » les enfants

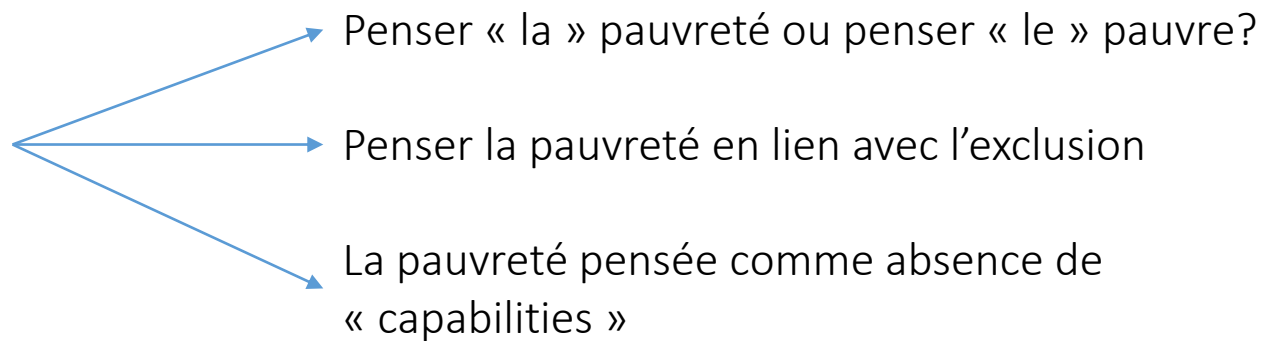
Santé: Hébergements et/ou dispositifs d'accompagnement médicalisés ou partiellement médicalisé / santé mentale

Logement / Hébergement: diversité des types d'hébergements répondant à la diversité des profils et des besoins

Accès aux droits: recensement partagé des dispositifs / adaptation accès aux informations pour les acteurs / efforts de simplification administrative

Connaissance de la pauvreté: Collecte, production, exploitation des données permettant d'observer et comprendre la pauvreté / analyses / appui sur recherche théorique / évaluation et prospective / partage des connaissances

La pauvreté comme objet d'étude



De la pauvreté aux pauvretés...

