

REPUBLIQUE FRANÇAISE

DEPARTEMENT DES BOUCHES-DU-RHONE :Département des B.D.R. (1)

AGREGE AU BUDGET PRINCIPAL DE (2)

Numéro SIRET : 22130001500247

POSTE COMPTABLE : PAIERIE DEPARTEMENTALE DES BOUCHES-DU-RHONE

M. 52

Budget supplémentaire (3)

Voté par nature

BUDGET : BUDGET DEPARTEMENTAL (4)

ANNEE 2021

(1) Indiquer soit « Département : nom du département », soit le libellé de l'établissement ou du syndicat (exemples : MDPH, libellé du syndicat mixte relevant de l'article L. 5721-2 du CGCT...).

(2) A compléter s'il s'agit d'un budget annexe.

(3) Préciser s'il s'agit du budget supplémentaire ou d'une décision modificative.

(4) Indiquer le budget concerné : budget principal (du département ou syndicat mixte) ou libellé du budget annexe.

':. *Accusé de réception* :

Identifiant unique de l'acte attribué en préfecture : 013-221300015-20210723-14805A-BF

Date de réception de l'accusé : 26/07/2021

Numéro de l'acte : 14805A

Objet : Budget principal - Budget supplémentaire 2021.

Date de décision : 23/07/2021

Date de transmission : 26/07/2021

Nature de l'acte : Documents budgétaires et financiers

Matière de l'acte : 7. Finances locales / 7.1. Decisions budgetaires

FAST

Fournisseur d'Accès Sécurisé Transactionnel

<http://www.efast.fr>

Identifiant FAST :	ASCL_1_2021-07-26T17-34-14.00 (MI231577663)		
Identifiant unique de l'acte :	013-221300015-20210723-14805A-BF (Voir l'accusé de réception associé)		
Objet de l'acte :	Budget principal - Budget supplémentaire 2021.		
Date de décision :	23/07/2021		
Nature de l'acte :	Documents budgétaires et financiers		
Matière de l'acte :	7. Finances locales 7.1. Decisions budgetaires		
Acte :	99_BU-013-221300015-20210723-14805A-BF-1-1 1.XML	Multicanal :	Non
Pièces jointes :	70_DE-013-221300015-20210723-14805A-BF-1-1 2.PDF	Type PJ :	70_DE - Délibération  Imprimer la PJ avec le tampon AR
	70_DE-013-221300015-20210723-14805A-BF-1-1 6.PDF	Type PJ :	70_DE - Délibération  Imprimer la PJ avec le tampon AR
	71_AN-013-221300015-20210723-14805A-BF-1-1 3.PDF	Type PJ :	71_AN - Autres annexes budgétaires  Imprimer la PJ avec le tampon AR
	71_AN-013-221300015-20210723-14805A-BF-1-1 4.PDF	Type PJ :	71_AN - Autres annexes budgétaires  Imprimer la PJ avec le tampon AR
	99_BU-013-221300015-20210723-14805A-BF-1-1 5.PDF	Type PJ :	99_BU - Document budgétaire  Imprimer la PJ avec le tampon AR
Groupe émetteur de l'acte :	TOUS		

Sommaire

I - Informations générales

A - Informations statistiques, fiscales et financières	4
B - Modalités de vote du budget	5
C1 - Exécution du budget de l'exercice précédent - Résultats	6
C2 - Exécution du budget de l'exercice précédent - RAR Dépenses	7
C3 - Exécution du budget de l'exercice précédent - RAR Recettes	8

II - Présentation générale du budget

A1 - Vue d'ensemble du budget par section	9
A2.1 - Equilibre financier du budget - Section d'investissement - Dépenses	10
A2.2 - Equilibre financier du budget - Section d'investissement - Recettes	11
A3.1 - Equilibre financier du budget - Section de fonctionnement - Dépenses	12
A3.2 - Equilibre financier du budget - Section de fonctionnement - Recettes	13
B1 - Balance générale - Dépenses	14
B2 - Balance générale - Recettes	15

III - Vote du budget

A - Section d'investissement - Vue d'ensemble - Dépenses / Recettes	17
A1.1 - Equipements départementaux - Dépenses non individualisées en programme d'équipement	19
A1.2 - Equipements départementaux - Dépenses RMI / RSA	20
A1.3 - Equipements départementaux - Dépenses individualisées en programme d'équipement	21
A1.4 - Equipements départementaux - Chapitres de programme afférent à une autorisation de programme	22
A1.5 - Equipements départementaux - Chapitres de programme non compris dans une autorisation de programme	23
A2 - Equipements non départementaux	24
A3 - Dépenses financières	25
A4.1 - Financement des équipements départementaux et non départementaux	26
A4.2 - Recettes RMI / RSA	27
A4.3 - Recettes financières	28
A5 - Récapitulatif des opérations pour le compte de tiers	29
A6 - Section d'investissement - Opérations d'ordre entre sections	30
A7 - Section d'investissement - Opérations patrimoniales	32
B - Section de fonctionnement - Vue d'ensemble	33
B1 - Section de fonctionnement - Détail des dépenses	35
B2 - Section de fonctionnement - Détail des recettes	40

IV - Annexes

A - Présentation croisée par fonction

A1 - Vue d'ensemble	43
A1/01 - Opérations non ventilées	54
A1/0 - Fonction 0 (sauf 01)	56
A1/1 - Fonction 1	59
A1/2 - Fonction 2	60
A1/3 - Fonction 3	63
A1/4 - Fonction 4	67
A1/5 - Fonction 5	68
A1/6 - Fonction 6	76
A1/7 - Fonction 7	78
A1/8 - Fonction 8	81
A1/9 - Fonction 9	83

B - Eléments du bilan

B1.1 - Etat de la dette - Détail des crédits de trésorerie	85
B1.2 - Etat de la dette - Répartition par nature de dette	86
B1.3 - Etat de la dette - Répartition des emprunts par structure de taux	102
B1.4 - Etat de la dette - Typologie de la répartition de l'encours	103
B1.5 - Etat de la dette - Détail des opérations de couverture	104
B2 - Méthodes utilisées	Sans Objet
B3 - Etat des provisions	106
B4 - Etat des charges transférées	Sans Objet
B5 - Détail des chapitres d'opérations pour comptes de tiers	107
B6 - Prêts	Sans Objet
B7.1 - Equilibre des opérations financières - Dépenses	110

B7.2 - Equilibre des opérations financières - Recettes	111
C - Engagements hors bilan	
C1.1 - Etat des emprunts garantis	Sans Objet
C1.2 - Calcul du ratio d'endettement relatif aux garanties d'emprunt	Sans Objet
C2 - Subventions versées dans le cadre du vote du budget	Sans Objet
C3 - Etat des contrats de crédit-bail	Sans Objet
C4 - Etat des contrats de PPP	Sans Objet
C5 - Etat des autres engagements donnés	Sans Objet
C6 - Etat des engagements reçus	113
C7 - Situation des autorisations de programme	114
C8 - Situation des autorisations d'engagement	130
C9 - Etat des recettes grevées d'affectation spéciale	Sans Objet
D - Autres éléments d'information	
D1 - Etat du personnel	Sans Objet
D2 - Liste des organismes dans lesquels le département a pris un engagement financier	Sans Objet
D3.1 - Liste des organismes de regroupement	Sans Objet
D3.2 - Liste des établissements publics créés	Sans Objet
D3.3 - Liste des services individualisés dans un budget annexe	Sans Objet
D3.4 - Liste des services assujettis à la TVA et non érigés en un budget annexe	Sans Objet
E - Décisions en matière de taux - Arrêté et signatures	
E1 - Décisions en matière de taux	Sans Objet
E - Arrêté et signatures	
E2 - Arrêté et signatures	131

Préciser, pour chaque annexe, si l'état est sans objet le cas échéant.

I – INFORMATIONS GENERALES	I
INFORMATIONS STATISTIQUES, FISCALES ET FINANCIERES	A

Informations statistiques			
	Valeurs		Valeurs
Population totale	2058818	Nombre de m ² de surface utile de bâtiments (4)	1550000
Longueur de la voirie départementale (en km)	3179	Nombre d'organismes de coopération auxquels appartient le département	12

Informations fiscales (N-2)			
Potentiel fiscal et financier (1)		Valeurs par habitant pour le département (population DGF)	Moyennes nationales du potentiel financier par catégorie (2)
Fiscal	Financier		
1187688708	1420893233	686,42	645,05

(1) Il s'agit du potentiel fiscal et financier définis à l'article L. 3334-6 du code général des collectivités territoriales qui figurent sur la fiche de répartition de la DGF de l'exercice N-1 établie sur la base des informations N-2 (transmise par les services préfectoraux).

(2) Il s'agit du potentiel financier défini à l'article L. 3334-6-1 pour les départements urbains et R. 3334-3-1 du CGCT pour les départements non urbains. Le potentiel financier moyen par catégorie figure sur la fiche de la répartition de la DGF de l'exercice N-1 établie sur la base des informations N-2.

Informations financières – ratios		Valeurs	Moyennes nationales
1	Dépenses réelles de fonctionnement/population	1097	892
2	Produit des impositions directes/population	118	293
3	Recettes réelles de fonctionnement/population	1129	981
4	Dépenses d'équipement brut/population	142	132
5	Encours de dette/population (3)	685	499
6	DGF/population	144	123
7	Dépenses de personnel/dépenses réelles de fonctionnement (4)	17,2%	21,2%
8	Dépenses réelles de fonctionnement et remboursement annuel de la dette en capital/recettes réelles de fonctionnement (4)	101,8%	96,5%
9	Dépenses d'équipement brut/recettes réelles de fonctionnement (4)	12,6%	13,5%
10	Encours de la dette/recettes réelles de fonctionnement (3) (4)	60,7%	50,9%

(3) Les ratios s'appuyant sur l'encours de la dette se calculent à partir du montant de la dette au 01/01/N.

(4) Pour les syndicats mixtes, seules ces données sont à renseigner.

(5) Les valeurs devant figurer dans cet état sont celles du dernier CA adopté avant le vote du budget concerné.

Dans l'ensemble des tableaux, les cases grisées ne doivent pas être remplies.

I – INFORMATIONS GENERALES	I
MODALITES DE VOTE DU BUDGET	B

I – L'Assemblée délibérante a voté le présent budget par nature :

- au niveau (1) du chapitre pour la section d'investissement.
- (2) sans les programmes d'équipement.
- au niveau (1) du chapitre pour la section de fonctionnement.
- (3) sans vote formel sur chacun des chapitres.

La liste des articles spécialisés sur lesquels l'ordonnateur ne peut procéder à des virements d'article à article est la suivante :

II – En l'absence de mention au paragraphe I ci-dessus, le budget est réputé voté par chapitre, sans vote formel sur chacun des chapitres, en investissement et en fonctionnement, et, en section d'investissement, sans chapitre de programme.

III – La comparaison s'effectue par rapport au budget de l'exercice (4).

IV – Le présent budget a été voté (5) avec reprise des résultats de l'exercice N-1 après le vote du compte administratif N-1.

(1) A compléter par « du chapitre » ou « de l'article ».

(2) Indiquer « avec » ou « sans » les programmes d'équipement.

(3) Indiquer « avec » ou « sans » vote formel.

(4) Budget de l'exercice = budget primitif + budget supplémentaire + décision modificative, s'il y a lieu.

(5) A compléter par un seul des trois choix suivants :

- sans reprise des résultats de l'exercice N-1,
- avec reprise des résultats de l'exercice N-1 après le vote du compte administratif,
- avec reprise anticipée des résultats de l'exercice N-1.

I – INFORMATIONS GENERALES	I
EXECUTION DU BUDGET DE L'EXERCICE PRECEDENT	C1

RESULTATS DE L'EXERCICE PRECEDENT

RESULTAT DE L'EXERCICE N-1					
	Dépenses	Recettes	Solde d'exécution ou résultat reporté		Résultat ou solde (A) (3)
TOTAL DU BUDGET	3 567 834 934,37	3 671 422 409,24	-61 631 285,26	A1	41 956 189,61
Investissement	1 003 159 239,46	922 493 396,13	(1) -114 463 817,69	A2	-195 129 661,02
Fonctionnement	2 564 675 694,91	2 748 929 013,11	(2) 52 832 532,43	A3	237 085 850,63

(1) Solde d'exécution de N-2 reporté sur la ligne budgétaire 001 du compte administratif N-1. Indiquer le signe – si dépenses > recettes, et + si recettes > dépenses.

(2) Résultat de fonctionnement reporté sur la ligne budgétaire 002 du compte administratif N-1. Indiquer le signe – si déficitaire, et + si excédentaire.

(3) Indiquer le signe – si dépenses > recettes, et + si recettes > dépenses.

RESTES A REALISER N-1					
	Dépenses		Recettes		Solde (B)
TOTAL des RAR	I + II 55 895 813,63	III + IV 60 000 000,00		B1	4 104 186,37
Investissement	I 8 994 830,67	III 60 000 000,00		B2	51 005 169,33
Fonctionnement	II 46 900 982,96	IV 0,00		B3	-46 900 982,96

RESULTAT CUMULE = (A) + (B) (1)		
TOTAL	A1 + B1	46 060 375,98
Investissement	A2 + B2	-144 124 491,69
Fonctionnement	A3 + B3	190 184 867,67

(1) Si le montant est positif, il s'agit d'un excédent, si le montant est négatif, il s'agit d'un déficit.

I – INFORMATIONS GENERALES	I
EXECUTION DU BUDGET DE L'EXERCICE PRECEDENT – RAR DEPENSES	C2

DETAIL DES RESTES A REALISER N-1 EN DEPENSES

Chap./ art. (1)	Libellé	Dépenses engagées non mandatées
SECTION D'INVESTISSEMENT – TOTAL		(I) 8 994 830,67
010	Revenu minimum d'insertion	0,00
018	Revenu de solidarité active	31 500,00
10	Dotations, fonds divers et réserves	0,00
13	Subventions d'investissement (2)	0,00
16	Emprunts et dettes assimilées	0,00
18	Cpte de liaison : affectation (BA,régie)	0,00
20	Immobilisations incorporelles (2)	189 642,91
204	Subventions d'équipement versées (2)	5 017 126,73
21	Immobilisations corporelles (2)	3 412 641,72
22	Immobilisations reçues en affectation (2)	0,00
23	Immobilisations en cours (2)	343 919,31
26	Participations et créances rattachées	0,00
27	Autres immobilisations financières (2)	0,00
SECTION DE FONCTIONNEMENT – TOTAL		(II) 46 900 982,96
011	Charges à caractère général (3)	21 386 903,93
012	Charges de personnel et frais assimilés (3)	0,00
014	Atténuations de produits	0,00
015	Revenu minimum d'insertion	0,00
016	Allocation personnalisée d'autonomie	0,00
017	Revenu de solidarité active	12 249 550,07
65	Autres charges de gestion courante (3)	13 258 247,01
6586	Frais fonctionnement des groupes d'élus	5 231,95
66	Charges financières	0,00
67	Charges exceptionnelles (3)	1 050,00

(1) Suivant le niveau de vote retenu par l'assemblée délibérante.

(2) Hors dépenses imputées aux comptes 010 et 018.

(3) Hors dépenses imputées aux comptes 015, 016 et 017.

I – INFORMATIONS GENERALES	I
EXECUTION DU BUDGET DE L'EXERCICE PRECEDENT – RAR RECETTES	C3

DETAIL DES RESTES A REALISER N-1 EN RECETTES

Chap. / art. (1)	Libellé	Titres restant à émettre
SECTION D'INVESTISSEMENT – TOTAL		(III) 60 000 000,00
010	Revenu minimum d'insertion	0,00
018	Revenu de solidarité active	0,00
024	Produits des cessions d'immobilisations	0,00
10	Dotations, fonds divers et réserves	0,00
13	Subventions d'investissement (2)	0,00
16	Emprunts et dettes assimilées	60 000 000,00
18	Cpte de liaison : affectation (BA,régie)	0,00
20	Immobilisations incorporelles (2)	0,00
204	Subventions d'équipement versées (2)	0,00
21	Immobilisations corporelles (2)	0,00
22	Immobilisations reçues en affectation (2)	0,00
23	Immobilisations en cours (2)	0,00
26	Participations et créances rattachées	0,00
27	Autres immobilisations financières (2)	0,00
SECTION DE FONCTIONNEMENT – TOTAL		(IV) 0,00
70	Prod. services, domaine, ventes diverses	0,00
73	Impôts et taxes	0,00
731	Impositions directes	0,00
74	Dotations, subventions et participations (3)	0,00
75	Autres produits de gestion courante (3)	0,00
013	Atténuations de charges (3)	0,00
015	Revenu minimum d'insertion	0,00
016	Allocation personnalisée d'autonomie	0,00
017	Revenu de solidarité active	0,00
76	Produits financiers	0,00
77	Produits exceptionnels (3)	0,00

(1) Suivant le niveau de vote retenu par l'assemblée délibérante.

(2) Hors recettes imputées aux chapitres 010 et 018.

(3) Hors recettes imputées aux chapitres 015, 016 et 017.

II – PRESENTATION GENERALE DU BUDGET	II
VUE D'ENSEMBLE	A1

		DEPENSES	RECETTES
V	Crédits d'investissement votés au titre du présent budget (y compris le compte 1068)	35 974 567,33	180 099 059,02
O			
T			

+ + +

R	Restes à réaliser de l'exercice précédent (RAR N-1) (1)	8 994 830,67	60 000 000,00
E			
P	001 Solde d'exécution de la section d'investissement reporté (1)	(si solde négatif)	(si solde positif)
O		195 129 661,02	0,00

= = =

Total de la section d'investissement (2)	240 099 059,02	240 099 059,02
--	----------------	----------------

		DEPENSES	RECETTES
V	Crédits de fonctionnement votés au titre du présent budget	53 762 018,98	7 701 643,00
O			
T			

+ + +

R	Restes à réaliser de l'exercice précédent (RAR N-1) (1)	46 900 982,96	0,00
E			
P	002 Résultat de fonctionnement reporté (1)	(si déficit)	(si excédent)
O		0,00	92 961 358,94

= = =

Total de la section de fonctionnement (3)	100 663 001,94	100 663 001,94
---	----------------	----------------

TOTAL DU BUDGET (4)	340 762 060,96	340 762 060,96
-------------------------------	----------------	----------------

TOTAL DES OPERATIONS REELLES ET D'ORDRE DU BUDGET

	DÉPENSES			RECETTES		
	RÉELLES ET MIXTES	ORDRE	TOTAL	RÉELLES ET MIXTES	ORDRE	TOTAL
Crédits d'investissement votés au titre du présent budget	32 173 847,33	3 800 720,00	35 974 567,33	121 155 917,04	58 943 141,98	180 099 059,02
Crédits de fonctionnement votés au titre du présent budget	-1 381 123,00	55 143 141,98	53 762 018,98	7 700 923,00	720,00	7 701 643,00
Total budget (hors RAR N-1 et reports)	30 792 724,33	58 943 861,98	89 736 586,31	128 856 840,04	58 943 861,98	187 800 702,02

(1) A servir uniquement en cas de reprise des résultats de l'exercice précédent.

Les restes à réaliser de la section de fonctionnement correspondent en dépenses, aux dépenses engagées non mandatées et non rattachées telles qu'elles ressortent de la comptabilité des engagements et en recettes, aux recettes certaines n'ayant pas donné lieu à l'émission d'un titre et non rattachées (R. 3312.9 du CGCT).

Les restes à réaliser de la section d'investissement correspondent en dépenses, aux dépenses engagées non mandatées au 31/12 de l'exercice précédent telles qu'elles ressortent de la comptabilité des engagements et aux recettes certaines n'ayant pas donné lieu à l'émission d'un titre au 31/12 de l'exercice précédent (R. 3312-8 du CGCT).

(2) Total de la section d'investissement = RAR + solde d'exécution reporté + crédits d'investissement votés.

(3) Total de la section de fonctionnement = RAR + résultat reporté + crédits de fonctionnement votés.

(4) Total du budget = total de la section de fonctionnement + total de la section d'investissement.

II – PRESENTATION GENERALE DU BUDGET	II
EQUILIBRE FINANCIER – SECTION D'INVESTISSEMENT	A2.1

DEPENSES D'INVESTISSEMENT

Chap.	Libellé	Budget de l'exercice (1) I	Restes à réaliser N-1 (2) II	Propositions nouvelles du président	Vote de l'assemblée (3) III	TOTAL IV = I + II + III
010	Revenu minimum d'insertion	0,00	0,00	0,00	0,00	0,00
018	Revenu de solidarité active	50 000,00	31 500,00	0,00	0,00	81 500,00
20	Immobilisations incorporelles (sauf 204) (y compris programmes) (8)	50 515 481,14	189 642,91	150 000,00	150 000,00	50 855 124,05
204	Subventions d'équipement versées (8)	398 976 921,00	5 017 126,73	20 000 000,00	20 000 000,00	423 994 047,73
21	Immobilisations corporelles (y compris programmes) (6)	50 087 000,00	3 412 641,72	384 770,14	384 770,14	53 884 411,86
22	Immobilisations reçues en affectation (y compris programmes) (4) (8)	0,00	0,00	0,00	0,00	0,00
23	Immobilisations en cours (y compris programmes) (8)	186 622 184,16	343 919,31	1 067 013,19	1 067 013,19	188 033 116,66
Total des dépenses d'équipement		686 251 586,30	8 994 830,67	21 601 783,33	21 601 783,33	716 848 200,30
10	Dotations, fonds divers et réserves	0,00	0,00	0,00	0,00	0,00
13	Subventions d'investissement (8)	0,00	0,00	0,00	0,00	0,00
16	Emprunts et dettes assimilées	98 139 500,00	0,00	10 177 684,00	10 177 684,00	108 317 184,00
18	Cpte de liaison : affectation (BA,régie) (5)	0,00	0,00	0,00	0,00	0,00
26	Participations et créances rattachées	0,00	0,00	0,00	0,00	0,00
27	Autres immobilisations financières (8)	300 000,00	0,00	394 380,00	394 380,00	694 380,00
020	Dépenses imprévues	300 000,00	0,00	0,00	0,00	300 000,00
Total des dépenses financières		98 739 500,00	0,00	10 572 064,00	10 572 064,00	109 311 564,00
45...	Total des opé. pour compte de tiers (6)	0,00	0,00	0,00	0,00	0,00
Total des dépenses réelles d'investissement		784 991 086,30	8 994 830,67	32 173 847,33	32 173 847,33	826 159 764,30

040	Opérations ordre transf. entre sections (7)	253 415 000,00	0,00	720,00	720,00	253 415 720,00
041	Opérations patrimoniales (7)	11 005 000,00	0,00	3 800 000,00	3 800 000,00	14 805 000,00
Total des dépenses d'ordre d'investissement		264 420 000,00	0,00	3 800 720,00	3 800 720,00	268 220 720,00

TOTAL	1 049 411 086,30	8 994 830,67	35 974 567,33	35 974 567,33	1 094 380 484,30
--------------	-------------------------	---------------------	----------------------	----------------------	-------------------------

D 001 SOLDE D'EXECUTION NEGATIF REPORTE OU ANTICIPE					195 129 661,02
--	--	--	--	--	-----------------------

TOTAL DES DEPENSES D'INVESTISSEMENT CUMULEES					1 289 510 145,32
---	--	--	--	--	-------------------------

(1) Voir état I-B pour le contenu du budget de l'exercice.

(2) La colonne RAR n'est à renseigner qu'en l'absence de reprise anticipée du résultat lors du vote du budget primitif.

(3) Il s'agit des nouveaux crédits votés lors de la présente délibération, hors RAR.

(4) En dépenses, le chapitre 22 retrace les travaux d'investissement réalisés sur les biens reçus en affectation. En recette, il retrace, le cas échéant, l'annulation de tels travaux effectués sur un exercice antérieur.

(5) A servir uniquement lorsque le département effectue une dotation initiale en espèces au profit d'un service public non personnalisé qu'il crée.

(6) Seul le total des opérations pour compte de tiers figure sur cet état (voir le détail en III-A5).

(7) DF 023 = RI 021 ; DI 040 = RF 042 ; RI 040 = DF 042 ; DI 041 = RI 041.

(8) Hors dépenses imputées aux chapitres 010 et 018.

II – PRESENTATION GENERALE DU BUDGET	II
EQUILIBRE FINANCIER – SECTION D'INVESTISSEMENT	A2.2

RECETTES D'INVESTISSEMENT

Chap	Libellé	Budget de l'exercice (1) I	Restes à réaliser N-1 (2) II	Propositions nouvelles du président	Vote de l'assemblée (3) III	TOTAL IV = I + II + III
010	Revenu minimum d'insertion	0,00	0,00	0,00	0,00	0,00
018	Revenu de solidarité active	0,00	0,00	0,00	0,00	0,00
13	Subventions d'investissement (sauf 138) (11)	17 957 081,00	0,00	406 000,00	406 000,00	18 363 081,00
16	Emprunts et dettes assimilées (4)	635 757 895,30	60 000 000,00	-23 717 120,65	-23 717 120,65	672 040 774,65
20	Immobilisations incorporelles (sauf 204) (11)	560 000,00	0,00	0,00	0,00	560 000,00
204	Subventions d'équipement versées (11)	0,00	0,00	0,00	0,00	0,00
21	Immobilisations corporelles (11)	0,00	0,00	0,00	0,00	0,00
22	Immobilisations reçues en affectation (5) (11)	0,00	0,00	0,00	0,00	0,00
23	Immobilisations en cours (11)	0,00	0,00	0,00	0,00	0,00
Total des recettes d'équipement		654 274 976,30	60 000 000,00	-23 311 120,65	-23 311 120,65	690 963 855,65
10	Dotations, fonds divers et réserves (sauf 1068)	22 000 000,00	0,00	0,00	0,00	22 000 000,00
1068	Excédents de fonctionnement capitalisés (6)	0,00	0,00	144 124 491,69	144 124 491,69	144 124 491,69
138	Autres subventions invest. non transf. (11)	0,00	0,00	0,00	0,00	0,00
16	Emprunts et dettes assimilées	0,00	0,00	0,00	0,00	0,00
18	Cpte de liaison : affectation (BA,régie) (7)	0,00	0,00	0,00	0,00	0,00
26	Participations et créances rattachées	0,00	0,00	0,00	0,00	0,00
27	Autres immobilisations financières (11)	340 848,00	0,00	342 546,00	342 546,00	683 394,00
024	Produits des cessions d'immobilisations	10 246 550,00	0,00	0,00	0,00	10 246 550,00
Total des recettes financières		32 587 398,00	0,00	144 467 037,69	144 467 037,69	177 054 435,69
45...	Total des opé. pour le compte de tiers (8)	0,00	0,00	0,00	0,00	0,00
Total des recettes réelles d'investissement		686 862 374,30	60 000 000,00	121 155 917,04	121 155 917,04	868 018 291,34

021	Virement de la section de fonctionnement (9)	39 234 682,00		55 143 141,98	55 143 141,98	94 377 823,98
040	Opérations ordre transf. entre sections (9)	312 309 030,00		0,00	0,00	312 309 030,00
041	Opérations patrimoniales (9)	11 005 000,00		3 800 000,00	3 800 000,00	14 805 000,00
Total des recettes d'ordre d'investissement		362 548 712,00		58 943 141,98	58 943 141,98	421 491 853,98

TOTAL	1 049 411 086,30	60 000 000,00	180 099 059,02	180 099 059,02	1 289 510 145,32
--------------	-------------------------	----------------------	-----------------------	-----------------------	-------------------------

+

R 001 SOLDE D'EXECUTION POSITIF REPORTE OU ANTICIPE	0,00
--	-------------

=

TOTAL DES RECETTES D'INVESTISSEMENT CUMULEES	1 289 510 145,32
---	-------------------------

Pour information :

Il s'agit, pour un budget voté en équilibre, des ressources propres correspondant à l'excédent des recettes réelles de fonctionnement sur les dépenses réelles de fonctionnement II sert à financer le remboursement du capital de la dette et les nouveaux investissements du département.

**AUTOFINANCEMENT PREVISIONNEL
DÉGAGÉ PAR LA SECTION DE
FONCTIONNEMENT (10)**

153 271 133,98

(1) Voir état I-B pour le contenu du budget de l'exercice.

(2) La colonne RAR n'est à renseigner qu'en l'absence de reprise anticipée du résultat lors du vote du budget primitif.

(3) Il s'agit des nouveaux crédits votés lors de la présente délibération, hors RAR.

(4) Sauf 165, 166 et 16449.

(5) En dépenses, le chapitre 22 retrace les travaux d'investissement réalisés sur les biens reçus en affectation. En recette, il retrace, le cas échéant, l'annulation de tels travaux effectués sur un exercice antérieur.

(6) Le compte 1068 n'est pas un chapitre mais un article du chapitre 10.

(7) A servir uniquement lorsque le département effectue une dotation initiale en espèces au profit d'un service public non personnalisé qu'il crée.

(8) Seul le total des opérations pour compte de tiers figure sur cet état (voir le détail en III-A5).

(9) DF 023 = RI 021 ; DI 040 = RF 042 ; RI 040 = DF 042 ; DI 041 = RI 041.

(10) Solde de l'opération DF 023 + DF 042 – RF 042 ou solde de l'opération RI 021 + RI 040 – DI 040.

(11) Hors recettes imputées aux chapitres 010 et 018.

II – PRESENTATION GENERALE DU BUDGET	II
EQUILIBRE FINANCIER – SECTION DE FONCTIONNEMENT	A3.1

DEPENSES DE FONCTIONNEMENT

Chap.	Libellé	Budget de l'exercice (1) I	Restes à réaliser N-1 (2) II	Propositions nouvelles du président	Vote de l'assemblée (3) III	TOTAL IV = I + II + III
011	Charges à caractère général (5)	153 074 853,00	21 386 903,93	-3 379 792,00	-3 379 792,00	171 081 964,93
012	Charges de personnel et frais assimilés (5)	369 953 100,00	0,00	0,00	0,00	369 953 100,00
014	Atténuations de produits	92 028 466,00	0,00	-2 265 000,00	-2 265 000,00	89 763 466,00
015	Revenu minimum d'insertion	0,00	0,00	0,00	0,00	0,00
016	Allocation personnalisée d'autonomie	184 841 350,00	0,00	0,00	0,00	184 841 350,00
017	Revenu de solidarité active	566 508 288,00	12 249 550,07	-4 782 250,00	-4 782 250,00	573 975 588,07
65	Autres charges de gestion courante (sauf 6586) (5)	923 572 071,00	13 258 247,01	2 907 212,00	2 907 212,00	939 737 530,01
6586	Frais fonctionnement des groupes d'élus	789 000,00	5 231,95	0,00	0,00	794 231,95
Total des dépenses de gestion courante		2 290 767 128,00	46 899 932,96	-7 519 830,00	-7 519 830,00	2 330 147 230,96
66	Charges financières	15 350 000,00	0,00	0,00	0,00	15 350 000,00
67	Charges exceptionnelles (5)	2 296 100,00	1 050,00	234 092,00	234 092,00	2 531 242,00
68	Dotations amortissements et provisions (5)	0,00		5 904 615,00	5 904 615,00	5 904 615,00
022	Dépenses imprévues	200 000,00		0,00	0,00	200 000,00
Total des dépenses réelles de fonctionnement		2 308 613 228,00	46 900 982,96	-1 381 123,00	-1 381 123,00	2 354 133 087,96

023	Virement à la section d'investissement (4)	39 234 682,00		55 143 141,98	55 143 141,98	94 377 823,98
042	Opérations ordre transf. entre sections (4)	312 309 030,00		0,00	0,00	312 309 030,00
043	Opérations ordre intérieur de la section (4)	0,00		0,00	0,00	0,00
Total des dépenses d'ordre de fonctionnement		351 543 712,00		55 143 141,98	55 143 141,98	406 686 853,98

TOTAL	2 660 156 940,00	46 900 982,96	53 762 018,98	53 762 018,98	2 760 819 941,94
--------------	-------------------------	----------------------	----------------------	----------------------	-------------------------

+

D 002 RESULTAT REPORTE OU ANTICIPE	0,00
---	-------------

=

TOTAL DES DEPENSES DE FONCTIONNEMENT CUMULEES	2 760 819 941,94
--	-------------------------

(1) Voir état I-B pour la comparaison par rapport au budget précédent.

(2) La colonne RAR n'est à renseigner qu'en l'absence de reprise anticipée du résultat lors du vote du budget primitif.

(3) Il s'agit des nouveaux crédits votés lors de la présente délibération, hors RAR.

(4) DF 023 = RI 021 ; DI 040 = RF 042 ; RI 040 = DF 042 ; DI 041 = RI 041 ; DF 043 = RF 043.

(5) Hors dépenses imputées aux chapitres 015, 016 et 017.

II – PRESENTATION GENERALE DU BUDGET	II
EQUILIBRE FINANCIER – SECTION DE FONCTIONNEMENT	A3.2

RECETTES DE FONCTIONNEMENT

Chap.	Libellé	Budget de l'exercice (1) I	Restes à réaliser N-1 (2) II	Propositions nouvelles du président	Vote de l'assemblée (3) III	TOTAL IV = I + II + III
013	Atténuations de charges (6)	700 000,00	0,00	0,00	0,00	700 000,00
015	Revenu minimum d'insertion	0,00	0,00	0,00	0,00	0,00
016	Allocation personnalisée d'autonomie	77 200 000,00	0,00	3 131 176,00	3 131 176,00	80 331 176,00
017	Revenu de solidarité active	22 500 000,00	0,00	932 569,00	932 569,00	23 432 569,00
70	Prod. services, domaine, ventes diverses	2 629 287,00	0,00	-179 900,00	-179 900,00	2 449 387,00
73	Impôts et taxes (sauf 731)	1 505 995 340,00	0,00	-3 042 426,00	-3 042 426,00	1 502 952 914,00
731	Impositions directes	297 577 850,00	0,00	3 705 920,00	3 705 920,00	301 283 770,00
74	Dotations, subventions et participations (6)	406 333 606,00	0,00	2 722 000,00	2 722 000,00	409 055 606,00
75	Autres produits de gestion courante (6)	82 436 657,00	0,00	0,00	0,00	82 436 657,00
Total des recettes de gestion courante		2 395 372 740,00	0,00	7 269 339,00	7 269 339,00	2 402 642 079,00
76	Produits financiers	2 001 200,00	0,00	0,00	0,00	2 001 200,00
77	Produits exceptionnels (6)	9 368 000,00	0,00	350 000,00	350 000,00	9 718 000,00
78	Reprises amortissements et provisions (6)	0,00		81 584,00	81 584,00	81 584,00
Total des recettes réelles de fonctionnement		2 406 741 940,00	0,00	7 700 923,00	7 700 923,00	2 414 442 863,00

042	Opérations ordre transf. entre sections (4)	253 415 000,00		720,00	720,00	253 415 720,00
043	Opérations ordre intérieur de la section (4)	0,00		0,00	0,00	0,00
Total des recettes d'ordre de fonctionnement		253 415 000,00		720,00	720,00	253 415 720,00

TOTAL	2 660 156 940,00	0,00	7 701 643,00	7 701 643,00	2 667 858 583,00
--------------	-------------------------	-------------	---------------------	---------------------	-------------------------

+

R 002 RESULTAT REPORTE OU ANTICIPE	92 961 358,94
---	----------------------

=

TOTAL DES RECETTES DE FONCTIONNEMENT CUMULEES	2 760 819 941,94
--	-------------------------

Pour information :

AUTOFINANCEMENT PREVISIONNEL DÉGAGÉ AU PROFIT DE LA SECTION D'INVESTISSEMENT (5)	153 271 133,98
---	-----------------------

Il s'agit, pour un budget voté en équilibre, des ressources propres correspondant à l'excédent des recettes réelles de fonctionnement sur les dépenses réelles de fonctionnement. Il sert à financer le remboursement du capital de la dette et les nouveaux investissements du département.

(1) Voir état I-B pour la comparaison par rapport au budget précédent.

(2) La colonne RAR n'est à renseigner qu'en l'absence de reprise anticipée du résultat lors du vote du budget primitif.

(3) Il s'agit des nouveaux crédits votés lors de la présente délibération, hors RAR.

(4) DF 023 = RI 021 ; DI 040 = RF 042 ; RI 040 = DF 042 ; DI 041 = RI 041 ; DF 043 = RF 043.

(5) Solde de l'opération DF 023 + DF 042 – RF 042 ou solde de l'opération RI 021 + RI 040 – DI 040.

(6) Hors recettes imputées aux chapitres 015, 016 et 017.

II – PRESENTATION GENERALE DU BUDGET	II
BALANCE GENERALE – DEPENSES	B1

DEPENSES D'INVESTISSEMENT (y compris RAR)

INVESTISSEMENT		Opérations réelles (1)	Opérations d'ordre (2)	TOTAL
10	Dotations, fonds divers et réserves	0,00	0,00	0,00
13	Subventions d'investissement (7)	0,00	0,00	0,00
16	Emprunts et dettes assimilées (sauf 1688 non budgétaire)	10 177 684,00	0,00	10 177 684,00
18	Cpte de liaison : affectation (BA,régie)	(5) 0,00		0,00
	Total des programmes d'équipement	0,00		0,00
20	Immobilisations incorporelles (sauf 204) (3) (7)	339 642,91	210 000,00	549 642,91
204	Subventions d'équipement versées (3) (7)	25 017 126,73	100 000,00	25 117 126,73
21	Immobilisations corporelles (3) (7)	3 797 411,86	90 000,00	3 887 411,86
22	Immobilisations reçues en affectation (3) (7)	(6) 0,00	0,00	0,00
23	Immobilisations en cours (3) (7)	1 410 932,50	3 400 000,00	4 810 932,50
010	Revenu minimum d'insertion	0,00	0,00	0,00
018	Revenu de solidarité active	31 500,00	0,00	31 500,00
26	Participations et créances rattachées	0,00	0,00	0,00
27	Autres immobilisations financières (7)	394 380,00	0,00	394 380,00
28	Amortissement des immobilisations (reprises)		720,00	720,00
3...	Stocks et en-cours		0,00	0,00
198	Neutralisation des amortissements		0,00	0,00
45	Total des opérations pour compte de tiers (4)	0,00	0,00	0,00
481	Charges à rép. sur plusieurs exercices		0,00	0,00
020	Dépenses imprévues	0,00		0,00
Dépenses d'investissement –Total		41 168 678,00	3 800 720,00	44 969 398,00

+

D 001 SOLDE D'EXECUTION NEGATIF REPORTE OU ANTICIPE	195 129 661,02
--	-----------------------

=

TOTAL DES DEPENSES D'INVESTISSEMENT CUMULEES	240 099 059,02
---	-----------------------

DEPENSES DE FONCTIONNEMENT (y compris RAR)

FONCTIONNEMENT		Opérations réelles (1)	Opérations d'ordre (2)	TOTAL
011	Charges à caractère général (8)	18 007 111,93		18 007 111,93
012	Charges de personnel et frais assimilés (8)	0,00		0,00
014	Atténuations de produits	-2 265 000,00		-2 265 000,00
015	Revenu minimum d'insertion	0,00		0,00
016	Allocation personnalisée d'autonomie	0,00		0,00
017	Revenu de solidarité active	7 467 300,07		7 467 300,07
60	Achats et variation des stocks		0,00	0,00
65	Autres charges de gestion courante (sauf 6586) (8)	16 165 459,01	0,00	16 165 459,01
6586	Frais fonctionnement des groupes d'élus	5 231,95		5 231,95
66	Charges financières	0,00	0,00	0,00
67	Charges exceptionnelles (8)	235 142,00	0,00	235 142,00
68	Dot. aux amortissements et provisions (8)	5 904 615,00	0,00	5 904 615,00
71	Production stockée (ou déstockage)		0,00	0,00
022	Dépenses imprévues	0,00		0,00
023	Virement à la section d'investissement		55 143 141,98	55 143 141,98
Dépenses de fonctionnement –Total		45 519 859,96	55 143 141,98	100 663 001,94

+

D 002 RESULTAT REPORTE OU ANTICIPE	0,00
---	-------------

=

TOTAL DES DEPENSES DE FONCTIONNEMENT CUMULEES	100 663 001,94
--	-----------------------

(1) Y compris les opérations relatives au rattachement et les opérations d'ordre semi-budgétaire.

(2) Voir la liste des opérations d'ordre de l'instruction budgétaire et comptable M. 52.

(3) Hors chapitres programmes.

(4) Seul le total des opérations pour compte de tiers figure sur cet état (voir le détail en III-A5).

(5) A utiliser uniquement dans le cas où le département effectuerait une dotation initiale au profit d'un service public doté de la seule autonomie financière.

(6) A utiliser uniquement dans le cas où le département effectuerait des dépenses sur des biens affectés.

(7) Hors dépenses imputées aux chapitres 010 et 018.

(8) Hors dépenses imputées aux chapitres 015, 016 et 017.

II – PRESENTATION GENERALE DU BUDGET	II
BALANCE GENERALE – RECETTES	B2

RECETTES D'INVESTISSEMENT (y compris RAR)

INVESTISSEMENT		Opérations réelles (1)	Opérations d'ordre (2)	TOTAL
10	Dotations, fonds divers et réserves (sauf 1068)	0,00	0,00	0,00
13	Subventions d'investissement (6)	406 000,00	0,00	406 000,00
16	Emprunts et dettes assimilées (sauf 1688 non budgétaire)	36 282 879,35	0,00	36 282 879,35
18	Cpte de liaison : affectation (BA,régie)	(4) 0,00		0,00
20	Immobilisations incorporelles (sauf 204) (6)	0,00	0,00	0,00
204	Subventions d'équipement versées (6)	0,00	0,00	0,00
21	Immobilisations corporelles (6)	0,00	100 000,00	100 000,00
22	Immobilisations reçues en affectation (6)	(5) 0,00	0,00	0,00
23	Immobilisations en cours (6)	0,00	3 700 000,00	3 700 000,00
010	Revenu minimum d'insertion	0,00	0,00	0,00
018	Revenu de solidarité active	0,00	0,00	0,00
26	Participations et créances rattachées	0,00	0,00	0,00
27	Autres immobilisations financières (6)	342 546,00	0,00	342 546,00
3...	<i>Stocks et en-cours</i>		0,00	0,00
28	<i>Amortissement des immobilisations</i>		0,00	0,00
45	Opérations pour compte de tiers (3)	0,00	0,00	0,00
481	<i>Charges à rép. sur plusieurs exercices</i>		0,00	0,00
021	<i>Virement de la section de fonctionnement</i>		55 143 141,98	55 143 141,98
024	Produits des cessions d'immobilisations	0,00		0,00
Recettes d'investissement –Total		37 031 425,35	58 943 141,98	95 974 567,33

+

R 001 SOLDE D'EXECUTION POSITIF REPORTE OU ANTICIPE	0,00
--	-------------

+

R 1068 AFFECTATION DU RESULTAT	144 124 491,69
---------------------------------------	-----------------------

=

TOTAL DES RECETTES D'INVESTISSEMENT CUMULEES	240 099 059,02
---	-----------------------

RECETTES DE FONCTIONNEMENT (y compris RAR)

FONCTIONNEMENT		Opérations réelles (1)	Opérations d'ordre (2)	TOTAL
013	Atténuations de charges (7)	0,00		0,00
015	Revenu minimum d'insertion	0,00		0,00
016	Allocation personnalisée d'autonomie	3 131 176,00		3 131 176,00
017	Revenu de solidarité active	932 569,00		932 569,00
60	<i>Achats et variation des stocks</i>		0,00	0,00
70	Prod. services, domaine, ventes diverses	-179 900,00		-179 900,00
71	<i>Production stockée (ou déstockage)</i>		0,00	0,00
72	<i>Production immobilisée</i>		0,00	0,00
73	Impôts et taxes (sauf 731)	-3 042 426,00		-3 042 426,00
731	Impositions directes	3 705 920,00		3 705 920,00
74	Dotations, subventions et participations (7)	2 722 000,00		2 722 000,00
75	Autres produits d'activités (7)	0,00	0,00	0,00
76	Produits financiers	0,00	0,00	0,00
77	Produits exceptionnels (7)	350 000,00	0,00	350 000,00
78	Reprise sur amortissements et provisions (7)	81 584,00	720,00	82 304,00
79	<i>Transferts de charges</i>		0,00	0,00
Recettes de fonctionnement –Total		7 700 923,00	720,00	7 701 643,00

+

R 002 RESULTAT REPORTE OU ANTICIPE	92 961 358,94
---	----------------------

=

TOTAL DES RECETTES DE FONCTIONNEMENT CUMULEES	100 663 001,94
--	-----------------------

(1) Y compris les opérations relatives au rattachement et les opérations d'ordre semi-budgétaire.

(2) Voir la liste des opérations d'ordre de l'instruction budgétaire et comptable M. 52.

(3) Seul le total des opérations pour compte de tiers figure sur cet état (voir le détail en III-A5).

- (4) A utiliser uniquement dans le cas où le département effectuerait une dotation initiale au profit d'un service public doté de la seule autonomie financière.
- (5) A utiliser uniquement dans le cas où le département effectuerait des dépenses sur des biens affectés.
- (6) Hors recettes imputées aux chapitres 010 et 018.
- (7) Hors recettes imputées aux chapitres 015, 016 et 017.

III – VOTE DU BUDGET	III
SECTION D'INVESTISSEMENT – VUE D'ENSEMBLE	A

DEPENSES

Nature	Budget de l'exercice (1)	RAR N-1 (2)	Propositions nouvelles du président	Vote de l'assemblée (3)	Pour information Crédits gérés dans le cadre d'une AP	Pour information Crédits gérés hors AP	TOTAL
	I	II		III			IV = I + II + III
TOTAL	1 049 411 086,30	8 994 830,67	35 974 567,33	35 974 567,33	21 270 783,33	14 703 784,00	1 094 380 484,30
Dépenses des équipements départementaux (total) (détail de III-A1.1 à III-A1.5)	287 274 665,30	3 977 703,94	1 601 783,33	1 601 783,33	1 270 783,33	331 000,00	292 854 152,57
- Non individualisées en programmes d'équipement (détail en III-A1.1)	287 224 665,30	3 946 203,94	1 601 783,33	1 601 783,33	1 270 783,33	331 000,00	292 772 652,57
- Individualisées en programmes d'équipement (liste des programmes en III-A1.3, détail en III-A1.4 et en III A1.5)	0,00	0,00	0,00	0,00	0,00	0,00	0,00
- 010 Revenu minimum d'insertion (détail en III-A1.2)	0,00	0,00	0,00	0,00	0,00	0,00	0,00
- 018 Revenu de solidarité active (détail en III-A1.2)	50 000,00	31 500,00	0,00	0,00	0,00	0,00	81 500,00
Dépenses des équipements non départementaux (détail en III-A2)	398 976 921,00	5 017 126,73	20 000 000,00	20 000 000,00	20 000 000,00	0,00	423 994 047,73
Dépenses financières (détail en III-A3)	98 739 500,00	0,00	10 572 064,00	10 572 064,00		10 572 064,00	109 311 564,00
Opérations pour compte de tiers (détail en III-A5)	0,00	0,00	0,00	0,00	0,00	0,00	0,00
040 Opérations ordre transf. entre sections (détail en III-A6)	253 415 000,00		720,00	720,00		720,00	253 415 720,00
041 Opérations patrimoniales (détail en III-A7)	11 005 000,00		3 800 000,00	3 800 000,00		3 800 000,00	14 805 000,00

D001 Solde d'exécution négatif reporté ou anticipé (4)	195 129 661,02
---	-----------------------

Total des dépenses d'investissement cumulées	1 289 510 145,32
---	-------------------------

(1) Voir état I-B pour le contenu du budget de l'exercice.

(2) La colonne RAR n'est à renseigner qu'en l'absence de reprise anticipée du résultat lors du vote du budget primitif.

(3) Il s'agit des nouveaux crédits votés lors de la présente délibération, hors RAR.

(4) Le solde d'exécution reporté est le résultat constaté de l'exercice précédent qui fait l'objet d'un report et non d'un vote de l'assemblée délibérante.

III – VOTE DU BUDGET	III
SECTION D'INVESTISSEMENT – VUE D'ENSEMBLE	A

RECETTES

Nature	Budget de l'exercice (1)	RAR N-1 (2)	Propositions nouvelles du président	Vote de l'assemblée (3)	TOTAL
	I	II		III	IV = I + II + III
TOTAL	1 049 411 086,30	60 000 000,00	35 974 567,33	35 974 567,33	1 145 385 653,63
Recettes d'équipements départementaux et non départementaux (détail en III-A4.1)	654 274 976,30	60 000 000,00	-23 311 120,65	-23 311 120,65	690 963 855,65
010 Revenu minimum d'insertion (détail en III-A4.2)	0,00	0,00	0,00	0,00	0,00
018 Revenu de solidarité active (détail en III-A4.2)	0,00	0,00	0,00	0,00	0,00
Opérations pour compte de tiers (détail en III-A5)	0,00	0,00	0,00	0,00	0,00
Recettes financières (détail en III-A4.3) (sauf 1068)	32 587 398,00	0,00	342 546,00	342 546,00	32 929 944,00
040 Opérations ordre transf. entre sections (détail en III-A6)	312 309 030,00		0,00	0,00	312 309 030,00
041 Opérations patrimoniales (détail en III-A7)	11 005 000,00		3 800 000,00	3 800 000,00	14 805 000,00
021 Virement de la section de fonctionnement	39 234 682,00		55 143 141,98	55 143 141,98	94 377 823,98

R001 Solde d'exécution positif reporté ou anticipé (4)	0,00
---	-------------

Affectation au compte 1068 (5)	144 124 491,69
---------------------------------------	-----------------------

Total des recettes d'investissement cumulées	1 289 510 145,32
---	-------------------------

(1) Voir état I-B pour le contenu du budget de l'exercice.

(2) La colonne RAR n'est à renseigner qu'en l'absence de reprise anticipée du résultat lors du vote du budget primitif.

(3) Il s'agit des nouveaux crédits votés lors de la présente délibération, hors RAR.

(4) Le solde d'exécution reporté est le résultat constaté de l'exercice précédent qui fait l'objet d'un report et non d'un vote de l'assemblée délibérante.

(5) Le montant inscrit doit être conforme à la délibération d'affectation du résultat. Ce montant ne fait donc pas l'objet d'un nouveau vote.

III – VOTE DU BUDGET	III
SECTION D'INVESTISSEMENT	
Equipements départementaux – Dépenses non individualisées	A1.1

DEPENSES NON INDIVIDUALISEES EN PROGRAMMES D'EQUIPEMENT (hors RMI et RSA)

Chap. / art. (1)	Libellé	Budget de l'exercice (2)	RAR N-1 (3)	Propositions nouvelles du président	Vote de l'assemblée (4)	Pour information	
						Crédits gérés dans le cadre d'une AP	Crédits gérés hors AP
TOTAL		287 224 665,30	3 946 203,94	1 601 783,33	1 601 783,33	1 270 783,33	331 000,00
20	Immobilisations incorporelles (sauf 204)	50 515 481,14	189 642,91	150 000,00	150 000,00	0,00	150 000,00
2031	Frais d'études	44 055 366,14	174 727,24	150 000,00	150 000,00		
2033	Frais d'insertion	160 000,00	0,00	0,00	0,00		
2051	Concessions, droits similaires	6 300 115,00	14 915,67	0,00	0,00		
208	Autres immobilisations incorporelles	0,00	0,00	0,00	0,00		
21	Immobilisations corporelles	50 087 000,00	3 412 641,72	384 770,14	384 770,14	372 770,14	12 000,00
2111	Terrains nus	4 010 000,00	0,00	0,00	0,00		
2117	Bois et forêts	200 000,00	0,00	0,00	0,00		
2121	Plantations d'arbres et d'arbustes	25 000,00	0,00	0,00	0,00		
2128	Autres agencements et aménagements	3 472 000,00	435 155,44	0,00	0,00		
21311	Bâtiments administratifs	320 000,00	0,00	0,00	0,00		
21313	Bâtiments sociaux et médico-sociaux	6 700 000,00	0,00	0,00	0,00		
2151	Réseaux de voirie	2 010 000,00	0,00	0,00	0,00		
2157	Matériel et outillage technique	1 535 000,00	1 612 318,16	0,00	0,00		
216	Collections et oeuvres d'art	306 000,00	45 150,00	0,00	0,00		
2181	Install. générales, agencements	352 000,00	66 064,60	0,00	0,00		
2182	Matériel de transport	3 269 000,00	655 569,64	-2 683,19	-2 683,19		
21831	Matériel informatique scolaire	16 730 000,00	0,00	0,00	0,00		
21838	Autre matériel informatique	5 984 000,00	33 672,00	0,00	0,00		
21841	Matériel de bureau et mobilier scolaire	1 095 000,00	64 990,36	0,00	0,00		
21848	Autres matériels de bureau et mobiliers	1 461 000,00	20 519,75	155 206,99	155 206,99		
2185	Matériel de téléphonie	340 000,00	0,00	0,00	0,00		
2188	Autres immobilisations corporelles	2 278 000,00	479 201,77	232 246,34	232 246,34		
22	Immobilisations reçues en affectation	0,00	0,00	0,00	0,00	0,00	0,00
23	Immobilisations en cours	186 622 184,16	343 919,31	1 067 013,19	1 067 013,19	898 013,19	169 000,00
231311	Bâtiments administratifs	7 076 000,00	55 444,30	-538 848,10	-538 848,10		
231312	Bâtiments scolaires	29 936 000,00	0,00	133 321,05	133 321,05		
231313	Bâtiments sociaux et médico-sociaux	4 477 000,00	29 753,22	169 000,00	169 000,00		
231314	Bâtiments culturels et sportifs	3 465 000,00	0,00	0,00	0,00		
231318	Autres bâtiments publics	10 553 684,16	0,00	0,00	0,00		
23151	Réseaux de voirie	56 845 000,00	0,00	0,00	0,00		
2316	Restaur. des collections oeuvres art	245 000,00	258 721,79	0,00	0,00		
2317312	Bâtiments scolaires	50 418 000,00	0,00	1 213 540,24	1 213 540,24		
2317313	Bâtiments sociaux et médico-sociaux	50 000,00	0,00	0,00	0,00		
2317318	Autres bâtiments publics	200 000,00	0,00	0,00	0,00		
23181	Installations générales, agencements et	1 830 000,00	0,00	0,00	0,00		
237	Avances commandes immo incorporelles	125 000,00	0,00	0,00	0,00		
238	Avances commandes immo corporelles	21 401 500,00	0,00	90 000,00	90 000,00		

(1) Détailler les articles conformément au plan de comptes.

(2) Voir état I-B pour le contenu du budget de l'exercice.

(3) La colonne RAR n'est à renseigner qu'en l'absence de reprise anticipée du résultat lors du vote du budget primitif.

(4) Il s'agit des nouveaux crédits votés lors de la présente délibération, hors RAR.

III – VOTE DU BUDGET	III
SECTION D'INVESTISSEMENT Equipements départementaux – RMI / RSA - Dépenses	A1.2

RMI DEPENSES

Chap. / art. (1)	Libellé	Budget de l'exercice (2)	RAR N-1 (3)	Propositions nouvelles du président	Vote de l'assemblée (4)	Pour information	
						Crédits gérés dans le cadre d'une AP	Crédits gérés hors AP
010	Revenu minimum d'insertion	0,00	0,00	0,00	0,00	0,00	0,00

(1) Détailler les articles conformément au plan de comptes.

(2) Voir état I-B pour le contenu du budget de l'exercice.

(3) La colonne RAR n'est à renseigner qu'en l'absence de reprise anticipée du résultat lors du vote du budget primitif.

(4) Il s'agit des nouveaux crédits votés lors de la présente délibération, hors RAR.

RSA DEPENSES

Chap. / art. (1)	Libellé	Budget de l'exercice (2)	RAR N-1 (3)	Propositions nouvelles du président	Vote de l'assemblée (4)	Pour information	
						Crédits gérés dans le cadre d'une AP	Crédits gérés hors AP
018	Revenu de solidarité active	50 000,00	31 500,00	0,00	0,00	0,00	0,00
20421	Privé : Bien mobilier, matériel	50 000,00	31 500,00	0,00	0,00		

(1) Détailler les articles conformément au plan de comptes.

(2) Voir état I-B pour le contenu du budget de l'exercice.

(3) La colonne RAR n'est à renseigner qu'en l'absence de reprise anticipée du résultat lors du vote du budget primitif.

(4) Il s'agit des nouveaux crédits votés lors de la présente délibération, hors RAR.

III – VOTE DU BUDGET	III
SECTION D'INVESTISSEMENT	
EQUIPEMENTS DEPARTEMENTAUX – VUE D'ENSEMBLE DES PROGRAMMES D'EQUIPEMENT	A1.3

Vue d'ensemble des chapitres de programmes d'équipement (1)

N° progr.	Libellé du programme	N° AP (2)	RAR N-1 (3)	Propositions nouvelles du président	Vote de l'assemblée	Pour information	
						Crédits gérés dans le cadre d'une AP	Crédits gérés hors AP
TOTAL			0,00	0,00	0,00	0,00	0,00

(1) Les programmes d'équipement afférents ou non à une AP sont présentés individuellement en détail en III-A1.4 et en III-A1.5.

(2) Colonne à renseigner uniquement lorsque le programme d'équipement est afférent à une AP.

(3) La colonne RAR n'est à renseigner qu'en l'absence de reprise anticipée du résultat lors du vote du budget primitif.

III – VOTE DU BUDGET	III
SECTION D'INVESTISSEMENT – EQUIPEMENTS DEPARTEMENTAUX	A1.4

Cet état ne contient pas d'information.

III – VOTE DU BUDGET	III
SECTION D'INVESTISSEMENT – EQUIPEMENTS DEPARTEMENTAUX	A1.5

Cet état ne contient pas d'information.

III – VOTE DU BUDGET	III
SECTION D'INVESTISSEMENT EQUIPEMENTS NON DEPARTEMENTAUX – DEPENSES	A2

SUBVENTIONS D'EQUIPEMENT A VERSER (hors RMI et RSA)

Chap. / art. (1)	Libellé	Budget de l'exercice (2)	RAR N-1 (3)	Propositions nouvelles du président	Vote de l'assemblée
204	Subventions d'équipement versées (4)	398 976 921,00	5 017 126,73	20 000 000,00	20 000 000,00
204111	Subv. Etat : Bien mobilier, matériel	2 126 000,00	0,00	0,00	0,00
204113	Subv. Etat : Projet infrastructure	9 579 932,00	0,00	0,00	0,00
204122	Subv. Régions : Bâtiments, installations	870 000,00	0,00	0,00	0,00
204123	Subv.Régions : Projet infrastructure	2 500 000,00	0,00	0,00	0,00
204132	Subv. Dpt : Bâtiments, installations	515 000,00	0,00	0,00	0,00
204133	Subv. Dpt : Projet infrastructure	17 000,00	0,00	0,00	0,00
204141	Subv.Cne : Bien mobilier, matériel	29 920 037,85	14 089,00	0,00	0,00
204142	Subv.Cne : Bâtiments, installations	198 287 725,67	0,00	10 000 000,00	10 000 000,00
204143	Subv.Cne : Projet infrastructure	35 097 490,16	0,00	0,00	0,00
204161	Subv. SPIC : Bien mobilier, matériel	5 200 504,40	10 000,00	0,00	0,00
204162	Subv. SPIC : Bâtiments, installations	15 741 096,04	0,00	0,00	0,00
204163	Subv. SPIC : Projet infrastructure	3 975 000,00	0,00	0,00	0,00
2041722	CCAS : Bâtiments, installations	20 232,00	0,00	0,00	0,00
2041781	Autres EPL: Bien mobilier, matériel	13 517 286,00	0,00	0,00	0,00
2041782	Autres EPL: Bâtiments, installations	6 467 221,00	700 000,00	0,00	0,00
2041783	Autres EPL: Projet infrastructure	5 571 688,00	0,00	0,00	0,00
204181	Autres org pub - Biens mob, mat, études	2 227 000,00	30 000,00	0,00	0,00
204182	Autres org pub - Bât. et installations	5 618 494,00	79 000,00	0,00	0,00
204183	Autres org pub-Proj infrastruct int nat.	12 538 684,88	500 000,00	0,00	0,00
20421	Privé : Bien mobilier, matériel	17 558 876,20	1 969 037,73	10 000 000,00	10 000 000,00
20422	Privé : Bâtiments, installations	16 316 652,80	715 000,00	0,00	0,00
20423	Privé : Projet infrastructure	12 901 000,00	1 000 000,00	0,00	0,00
20431	Subv.Scol : Bien mobilier, matériel	2 410 000,00	0,00	0,00	0,00
20432	Subv.Scol : Bâtiments, installations	0,00	0,00	0,00	0,00

(1) Détailler les articles utilisés conformément au plan de comptes.

(2) Voir état I-B pour le contenu du budget de l'exercice.

(3) La colonne RAR n'est à renseigner qu'en l'absence de reprise anticipée du résultat lors du vote du budget primitif.

(4) Dépenses relatives au compte 204 sauf celles relatives au RMI et au RSA (voir état III-A1.2).

III – VOTE DU BUDGET	III
SECTION D'INVESTISSEMENT – DEPENSES FINANCIERES	A3

Dépenses financières

Chap. / art. (1)	Libellé	Budget de l'exercice (2)	RAR N-1 (3)	Propositions nouvelles du président	Vote de l'assemblée
DEPENSES TOTALES		98 739 500,00	0,00	10 572 064,00	10 572 064,00
10	Dotations, fonds divers et réserves	0,00	0,00	0,00	0,00
13	Subventions d'investissement	0,00	0,00	0,00	0,00
16	Emprunts et dettes assimilées	98 139 500,00	0,00	10 177 684,00	10 177 684,00
16311	Emprunt obligataire remboursable in fine	20 000 000,00	0,00	0,00	0,00
1641	Emprunts en euros	66 000 000,00	0,00	0,00	0,00
165	Dépôts et cautionnements reçus	39 500,00	0,00	0,00	0,00
16871	Dettes - Etat, établissements nationaux	12 100 000,00	0,00	10 177 684,00	10 177 684,00
18	Cpte de liaison : affectation (BA,régie)	0,00	0,00	0,00	0,00
26	Participations et créances rattachées	0,00	0,00	0,00	0,00
27	Autres immobilisations financières	300 000,00	0,00	394 380,00	394 380,00
2743	Prêts au personnel	150 000,00	0,00	0,00	0,00
2748	Autres prêts	150 000,00	0,00	353 587,00	353 587,00
2761	Créances avancées en garanties d'emprunt	0,00	0,00	40 793,00	40 793,00
020	Dépenses imprévues	300 000,00		0,00	0,00

(1) Détailler les articles utilisés conformément au plan de comptes.

(2) Voir état I-B pour le contenu du budget de l'exercice.

(3) La colonne RAR n'est à renseigner qu'en l'absence de reprise anticipée du résultat lors du vote du budget primitif.

III – VOTE DU BUDGET	III
SECTION D'INVESTISSEMENT – RECETTES D'EQUIPEMENT	A4.1

RECETTES D'EQUIPEMENT – Détail des chapitres
 Financement des équipements départementaux et non départementaux (hors RMI et RSA)

Chap. / art. (1)	Libellé	Budget de l'exercice (2)	RAR N-1 (3)	Propositions nouvelles du président	Vote de l'assemblée
TOTAL		654 274 976,30	60 000 000,00	-23 311 120,65	-23 311 120,65
13	Subventions d'investissement (sauf 138)	17 957 081,00	0,00	406 000,00	406 000,00
1311	Subv. transf. Etat et établ. nationaux	1 309 000,00	0,00	2 289 000,00	2 289 000,00
1312	Subv. transf. Régions	28 000,00	0,00	1 085 000,00	1 085 000,00
1314	Subv. transf. Communes	0,00	0,00	458 000,00	458 000,00
13172	Subv. transf. FEDER	84 000,00	0,00	0,00	0,00
1318	Autres subventions d'équipement transf.	5 000,00	0,00	0,00	0,00
1321	Subv. non transf. Etat, établ. nationaux	2 720 608,00	0,00	-2 054 000,00	-2 054 000,00
1322	Subv. non transf. Régions	2 950 440,00	0,00	-1 314 000,00	-1 314 000,00
1323	Subv. non transf. Départements	27 900,00	0,00	0,00	0,00
1324	Subv. non transf. Communes	1 601 527,00	0,00	-458 000,00	-458 000,00
1328	Autres subventions d'équip. non transf.	11 458,00	0,00	0,00	0,00
1332	Dot. Dép. équip. Collèges transférables	7 919 148,00	0,00	0,00	0,00
1336	Dot. soutien investissement départements	800 000,00	0,00	400 000,00	400 000,00
1345	Amendes radars automatiques et de police	500 000,00	0,00	0,00	0,00
16	Emprunts et dettes assimilées (5)	635 757 895,30	60 000 000,00	-23 717 120,65	-23 717 120,65
16311	Emprunt obligataire remboursable in fine	100 000 000,00	0,00	0,00	0,00
1641	Emprunts en euros	535 757 895,30	60 000 000,00	-23 717 120,65	-23 717 120,65
16871	Dettes - Etat, établissements nationaux	0,00	0,00	0,00	0,00
20	Immobilisations incorporelles (4)	560 000,00	0,00	0,00	0,00
2031	Frais d'études	560 000,00	0,00	0,00	0,00
204	Subventions d'équipement versées (4)	0,00	0,00	0,00	0,00
204182	Autres org pub - Bât. et installations	0,00	0,00	0,00	0,00
20421	Privé : Bien mobilier, matériel	0,00	0,00	0,00	0,00
20432	Subv.Scol : Bâtiments, installations	0,00	0,00	0,00	0,00
21	Immobilisations corporelles (4)	0,00	0,00	0,00	0,00
22	Immobilisations reçues en affectation (4)	0,00	0,00	0,00	0,00
23	Immobilisations en cours (4)	0,00	0,00	0,00	0,00
23151	Réseaux de voirie	0,00	0,00	0,00	0,00

(1) Détailler les articles utilisés conformément au plan de comptes.

(2) Voir état I-B pour le contenu du budget de l'exercice.

(3) La colonne RAR n'est à renseigner qu'en l'absence de reprise anticipée du résultat lors du vote du budget primitif.

(4) Exceptionnellement, les comptes 20, 204, 21, 22 et 23 sont en recettes réelles en cas de réduction ou d'annulation de mandats donnant lieu à reversement.

(5) Sauf 165, 166 et 16449.

III – VOTE DU BUDGET	III
SECTION D'INVESTISSEMENT – RMI / RSA – RECETTES	A4.2

RECETTES RMI

Chap. / art. (1)	Libellé	Budget de l'exercice (2)	RAR N-1 (3)	Propositions nouvelles du président	Vote de l'assemblée
010	Revenu minimum d'insertion	0.00	0.00	0.00	0.00

(1) Détailler les articles utilisés conformément au plan de comptes.

(2) Voir état I-B pour le contenu du budget de l'exercice.

(3) La colonne RAR n'est à renseigner qu'en l'absence de reprise anticipée du résultat lors du vote du budget primitif.

RECETTES RSA

Chap. / art. (1)	Libellé	Budget de l'exercice (2)	RAR N-1 (3)	Propositions nouvelles du président	Vote de l'assemblée
018	Revenu de solidarité active	0.00	0.00	0.00	0.00

(1) Détailler les articles utilisés conformément au plan de comptes.

(2) Voir état I-B pour le contenu du budget de l'exercice.

(3) La colonne RAR n'est à renseigner qu'en l'absence de reprise anticipée du résultat lors du vote du budget primitif.

III – VOTE DU BUDGET	III
SECTION D'INVESTISSEMENT – RECETTES FINANCIERES	A4.3

Recettes financières

Chap. / art. (1)	Libellé	Budget de l'exercice (2)	RAR N-1 (3)	Propositions nouvelles du président	Vote de l'assemblée
TOTAL		32 587 398,00	0,00	144 467 037,69	144 467 037,69
10	Dotations, fonds divers et réserves	22 000 000,00	0,00	144 124 491,69	144 124 491,69
10222	FCTVA	22 000 000,00	0,00	0,00	0,00
1068	Excédents de fonctionnement capitalisés	0,00	0,00	144 124 491,69	144 124 491,69
138	Autres subventions invest. non transf.	0,00	0,00	0,00	0,00
16	Emprunts et dettes assimilées	0,00	0,00	0,00	0,00
18	Cpte de liaison : affectation (BA,régie)	0,00	0,00	0,00	0,00
26	Participations et créances rattachées	0,00	0,00	0,00	0,00
27	Autres immobilisations financières	340 848,00	0,00	342 546,00	342 546,00
2743	Prêts au personnel	80 000,00	0,00	0,00	0,00
2748	Autres prêts	180 000,00	0,00	301 753,00	301 753,00
2761	Créances avances en garanties d'emprunt	0,00	0,00	40 793,00	40 793,00
27638	Créance Autres établissements publics	80 848,00	0,00	0,00	0,00
024	Produits des cessions d'immobilisations	10 246 550,00	0,00	0,00	0,00

(1) Détailler les articles utilisés conformément au plan de comptes.

(2) Voir état I-B pour le contenu du budget de l'exercice.

(3) La colonne RAR n'est à renseigner qu'en l'absence de reprise anticipée du résultat lors du vote du budget primitif.

III – VOTE DU BUDGET	III
SECTION D'INVESTISSEMENT – OPERATIONS POUR LE COMPTE DE TIERS	A5

RECAPITULATIF DES OPERATIONS POUR LE COMPTE DE TIERS (1)

Chap. (3)	Libellé	RAR N-1 (4)	Propositions nouvelles du président	Vote de l'assemblée
TOTAL DEPENSES (2) (3)		0,00	0,00	0,00
4581003	Faculté d'odontologie	0,00	0,00	0,00
4581015	Collège Fraissinet et groupe scolaire Puget	0,00	0,00	0,00
45812019	Opérations Dépenses sous mandat-13 Développement et Terra 13	0,00	0,00	0,00
4581228	Opération 228 sous mandat-CS La Ciotat	0,00	0,00	0,00
4581266	Opération 266 sous mandat-EP Vitrolles	0,00	0,00	0,00
4581271	Opération 271 sous mandat-EPHAD St Jean du Désert	0,00	0,00	0,00
4581274	Opération 274 sous mandat-CS Gardanne	0,00	0,00	0,00
TOTAL RECETTES (2) (3)		0,00	0,00	0,00
4582003	Faculté d'odontologie	0,00	0,00	0,00
4582015	Collège Fraissinet et groupe scolaire Puget	0,00	0,00	0,00
45822019	Opérations Recettes sous mandat-13 Développement et Terra 13	0,00	0,00	0,00
4582228	Opération 228 sous mandat-CS La Ciotat	0,00	0,00	0,00
4582266	Opération 266 sous mandat-EP Vitrolles	0,00	0,00	0,00
4582271	Opération 271 sous mandat-EPHAD St Jean du Désert	0,00	0,00	0,00
4582274	Opération 274 sous mandat-CS Gardanne	0,00	0,00	0,00

(1) Voir le détail des opérations pour compte de tiers en annexe en IV-B5.

(2) Les recettes sont égales aux dépenses de chaque opération sous mandat. Pour les opérations gérées sur plusieurs années, l'opération peut être déséquilibrée au titre d'un exercice. Toutefois cette opération doit être équilibrée à sa clôture.

(3) Présenter une ligne par opération pour compte de tiers.

(4) La colonne RAR n'est à renseigner qu'en l'absence de reprise anticipée du résultat lors du vote du budget primitif.

III – VOTE DU BUDGET	III
SECTION D'INVESTISSEMENT OPERATIONS D'ORDRE DE TRANSFERT ENTRE SECTIONS	A6

Chap. / art. (1)	Libellé	Budget de l'exercice (3)	Propositions nouvelles du président	Vote de l'assemblée
040	DEPENSES (2)	253 415 000,00	720,00	720,00
1068	Excédents de fonctionnement capitalisés	0,00	0,00	0,00
13911	Sub. transf cpte rés. Etat, étab. Nat.	380 000,00	0,00	0,00
13912	Sub. transf cpte résultat. Régions	220 000,00	0,00	0,00
13914	Sub. transf cpte résultat. Communes	31 000,00	0,00	0,00
13916	Sub. transf cpte résultat. Autres EPL	27 000,00	0,00	0,00
139172	Sub. transf cpte résultat.FEDER	90 000,00	0,00	0,00
13918	Autres Sub. Transf équipement	4 000,00	0,00	0,00
13931	Sub. transf cpte résultat. D.G.E.	550 000,00	0,00	0,00
13932	Sub. transf cpte résultat. DDEC	7 920 000,00	0,00	0,00
13936	Dot. soutien investissement départements	5 000,00	0,00	0,00
192	Plus ou moins-values sur cession immo.	0,00	0,00	0,00
198	Neutralisation des amortissements	244 188 000,00	0,00	0,00
266	Autres formes de participation	0,00	0,00	0,00
281313	Bâtiments sociaux et médico-sociaux	0,00	720,00	720,00
2817312	Bâtiments scolaires (m. à dispo)	0,00	0,00	0,00
4815	Charges liées à crise sanitaire Covid-19	0,00	0,00	0,00
040	RECETTES (2)	312 309 030,00	0,00	0,00
169	Primes de remboursement des obligations	17 653,00	0,00	0,00
192	Plus ou moins-values sur cession immo.	0,00	0,00	0,00
21311	Bâtiments administratifs	0,00	0,00	0,00
21313	Bâtiments sociaux et médico-sociaux	0,00	0,00	0,00
21318	Autres bâtiments publics	0,00	0,00	0,00
2151	Réseaux de voirie	0,00	0,00	0,00
2182	Matériel de transport	0,00	0,00	0,00
2188	Autres immobilisations corporelles	0,00	0,00	0,00
28031	Frais d'études	15 000 000,00	0,00	0,00
28033	Frais d'insertion	27 000,00	0,00	0,00
2804111	Subv. Etat : Bien mobilier, matériel	994 120,00	0,00	0,00
2804112	Subv. Etat : Bâtiments, installations	17 300 000,00	0,00	0,00
2804113	Subv. Etat : Projet infrastructure	7 693 172,00	0,00	0,00
2804122	Subv. Régions : Bâtiments, installations	1 645 678,00	0,00	0,00
2804132	Subv. Dpt : Bâtiments, installations	869 712,00	0,00	0,00
2804133	Subv. Dpt : Projet infrastructure	190,00	0,00	0,00
2804141	Subv.Cne : Bien mobilier, matériel	20 000 000,00	0,00	0,00
2804142	Subv.Cne : Bâtiments, installations	116 000 000,00	0,00	0,00
2804143	Subv.Cne : Projet infrastructure	4 000 000,00	0,00	0,00
2804161	Subv. SPIC : Bien mobilier, matériel	2 000 000,00	0,00	0,00
2804162	Subv. SPIC : Bâtiments, installations	1 000 000,00	0,00	0,00
2804163	Subv. SPIC : Projet infrastructure	1 000 000,00	0,00	0,00
28041721	CCAS : Bien mobilier, matériel	19 000,00	0,00	0,00
28041722	CCAS : Bâtiments, installations	2 000 000,00	0,00	0,00
28041781	Autres EPL: Bien mobilier, matériel	8 000 000,00	0,00	0,00
28041782	Autres EPL: Bâtiments, installations	5 000 000,00	0,00	0,00
28041783	Autres EPL: Projet infrastructure	8 000 000,00	0,00	0,00
2804181	Autres org pub - Biens mob, mat, études	2 000 000,00	0,00	0,00
2804182	Autres org pub - Bât. et installations	2 000 000,00	0,00	0,00
2804183	Autres org pub-Proj infrastruct int nat.	2 000 000,00	0,00	0,00
280421	Privé - Biens mob., matériel et études	9 000 000,00	0,00	0,00
280422	Privé - Bâtiments et installations	7 000 000,00	0,00	0,00
280423	Privé : Projet infrastructure	1 000 000,00	0,00	0,00
280431	Subv.Scol : Bien mobilier, matériel	2 000 000,00	0,00	0,00
280432	Subv.Scol : Bâtiments, installations	1 000 000,00	0,00	0,00
2804411	Sub nat org pub - Biens mob, mat, études	4 000 000,00	0,00	0,00
2804412	Sub nat org pub - Bât. et installations	160 000,00	0,00	0,00
2804421	Sub nat privé - Biens mob, mat, études	2 115 020,00	0,00	0,00
2804422	Sub nat privé - Bât. et installations	185,00	0,00	0,00
28051	Concessions et droits similaires	4 920 000,00	0,00	0,00
2808	Autres immobilisations incorporelles	0,00	0,00	0,00

Chap. / art. (1)	Libellé	Budget de l'exercice (3)	Propositions nouvelles du président	Vote de l'assemblée
28121	Plantations d'arbres et d'arbustes	30 000,00	0,00	0,00
28128	Autres aménagements de terrains	350 000,00	0,00	0,00
281311	Bâtiments administratifs	3 891 300,00	0,00	0,00
281312	Bâtiments scolaires	7 047 900,00	0,00	0,00
281313	Bâtiments sociaux et médico-sociaux	2 473 650,00	0,00	0,00
281314	Bâtiments culturels et sportifs	483 300,00	0,00	0,00
281318	Autres bâtiments publics	797 300,00	0,00	0,00
281321	Immeubles de rapport	120 000,00	0,00	0,00
281328	Autres bâtiments privés	1 200,00	0,00	0,00
281351	Bâtiments publics	430 000,00	0,00	0,00
28157	Matériel et outillage techniques	1 900 000,00	0,00	0,00
2817312	Bâtiments scolaires (m. à dispo)	11 651 150,00	0,00	0,00
2817318	Autres bâtiments publics (m. à dispo)	85 100,00	0,00	0,00
281788	Autres immo. corporelles (m. à dispo)	1 000,00	0,00	0,00
28181	Installations générales, aménagt divers	800 900,00	0,00	0,00
28182	Matériel de transport	1 800 000,00	0,00	0,00
281831	Matériel informatique scolaire	10 600 000,00	0,00	0,00
281838	Autre matériel informatique	10 600 000,00	0,00	0,00
281848	Autres matériels de bureau et mobiliers	84 500,00	0,00	0,00
28185	Matériel de téléphonie	100 000,00	0,00	0,00
28188	Autres immo. corporelles	1 000 000,00	0,00	0,00
4815	Charges liées à crise sanitaire Covid-19	10 300 000,00	0,00	0,00

(1) Détailler les articles utilisés conformément au plan de comptes.

(2) DI 040 = RF 042 ; RI 040 = DF 042.

(3) Voir état I-B pour le contenu du budget de l'exercice.

III – VOTE DU BUDGET	III
SECTION D'INVESTISSEMENT – OPERATIONS PATRIMONIALES	A7

Chap. / art. (1)	Libellé	Budget de l'exercice (3)	Propositions nouvelles du président	Vote de l'assemblée
041	DEPENSES (2)	11 005 000,00	3 800 000,00	3 800 000,00
169	Primes de remboursement des obligations	200 000,00	0,00	0,00
2031	Frais d'études	600 000,00	210 000,00	210 000,00
204411	Sub nat org pub - Biens mob, mat, études	4 505 000,00	100 000,00	100 000,00
2128	Autres agencements et aménagements	150 000,00	90 000,00	90 000,00
21312	Bâtiments scolaires	0,00	0,00	0,00
2312	Agencements et aménagements de terrains	0,00	0,00	0,00
231311	Bâtiments administratifs	1 200 000,00	700 000,00	700 000,00
231312	Bâtiments scolaires	500 000,00	410 000,00	410 000,00
231313	Bâtiments sociaux et médico-sociaux	100 000,00	60 000,00	60 000,00
231314	Bâtiments culturels et sportifs	150 000,00	90 000,00	90 000,00
231318	Autres bâtiments publics	100 000,00	60 000,00	60 000,00
23151	Réseaux de voirie	2 200 000,00	630 000,00	630 000,00
2317312	Bâtiments scolaires	1 300 000,00	1 450 000,00	1 450 000,00
041	RECETTES (2)	11 005 000,00	3 800 000,00	3 800 000,00
16311	Emprunt obligatoire remboursable in fine	200 000,00	0,00	0,00
2031	Frais d'études	0,00	0,00	0,00
21831	Matériel informatique scolaire	3 605 000,00	0,00	0,00
21841	Matériel de bureau et mobilier scolaire	900 000,00	100 000,00	100 000,00
237	Avances commandes immo incorporelles	600 000,00	210 000,00	210 000,00
238	Avances commandes immo corporelles	5 700 000,00	3 490 000,00	3 490 000,00
4581003	Faculté d'Odontologie	0,00	0,00	0,00
4581015	Opérations sous mandat-Recettes	0,00	0,00	0,00
4582003	Faculté d'odontologie	0,00	0,00	0,00

(1) Détailler les articles utilisés conformément au plan de comptes.

(2) Les dépenses sont égales aux recettes.

(3) Voir état I-B pour le contenu du budget de l'exercice.

III – VOTE DU BUDGET	III
SECTION DE FONCTIONNEMENT – VUE D'ENSEMBLE	B

DEPENSES

Chap.	Libellé	Budget de l'exercice (1)	RAR N-1 (2)	Propositions nouvelles du président	Vote de l'assemblée (3)	Pour information Crédits gérés dans le cadre d'une AE	Pour information Crédits gérés hors AE	Total
		I	II		III			IV = I + II + III
DEPENSES DE L'EXERCICE (Détail en III-B1)		2 660 156 940,00	46 900 982,96	53 762 018,98	53 762 018,98	11 434 250,00	42 327 768,98	2 760 819 941,94
011	Charges à caractère général (5)	153 074 853,00	21 386 903,93	-3 379 792,00	-3 379 792,00	3 465 000,00	-6 844 792,00	171 081 964,93
012	Charges de personnel et frais assimilés (5)	369 953 100,00	0,00	0,00	0,00		0,00	369 953 100,00
014	Atténuations de produits	92 028 466,00	0,00	-2 265 000,00	-2 265 000,00		-2 265 000,00	89 763 466,00
015	Revenu minimum d'insertion	0,00	0,00	0,00	0,00	0,00	0,00	0,00
016	Allocation personnalisée d'autonomie	184 841 350,00	0,00	0,00	0,00	0,00	0,00	184 841 350,00
017	Revenu de solidarité active	566 508 288,00	12 249 550,07	-4 782 250,00	-4 782 250,00	7 969 250,00	-12 751 500,00	573 975 588,07
65	Autres charges de gestion courante (sauf 6586) (5)	923 572 071,00	13 258 247,01	2 907 212,00	2 907 212,00	0,00	2 907 212,00	939 737 530,01
6586	Frais fonctionnement des groupes d'élus	789 000,00	5 231,95	0,00	0,00		0,00	794 231,95
66	Charges financières	15 350 000,00	0,00	0,00	0,00		0,00	15 350 000,00
67	Charges exceptionnelles (5)	2 296 100,00	1 050,00	234 092,00	234 092,00		234 092,00	2 531 242,00
68	Dotations amortissements et provisions (5)	0,00		5 904 615,00	5 904 615,00		5 904 615,00	5 904 615,00
022	Dépenses imprévues	200 000,00		0,00	0,00		0,00	200 000,00
023	Virement à la section d'investissement	39 234 682,00		55 143 141,98	55 143 141,98		55 143 141,98	94 377 823,98
042	Opérations ordre transf. entre sections	312 309 030,00		0,00	0,00		0,00	312 309 030,00
043	Opérations ordre intérieur de la section	0,00		0,00	0,00		0,00	0,00

D002 Résultat reporté ou anticipé (4)	0,00
--	-------------

Total des dépenses de fonctionnement cumulées	2 760 819 941,94
--	-------------------------

(1) Voir état I-B pour le contenu du budget de l'exercice.

(2) La colonne RAR n'est à renseigner qu'en l'absence de reprise anticipée du résultat lors du vote du budget primitif.

(3) Il s'agit des nouveaux crédits votés lors de la présente délibération, hors RAR.

(4) Le solde d'exécution reporté est le résultat constaté de l'exercice précédent qui fait l'objet d'un report et non d'un vote de l'assemblée délibérante.

(5) Hors dépenses imputées aux chapitres 015, 016 et 017.

III – VOTE DU BUDGET	III
SECTION DE FONCTIONNEMENT – VUE D'ENSEMBLE	B

RECETTES

Chap.	Libellé	Budget de l'exercice (1)	RAR N-1 (2)	Propositions nouvelles du président	Vote de l'assemblée (3)	Total
		I	II		III	IV = I + II + III
RECETTES DE L'EXERCICE (Détail en III-B2)		2 660 156 940,00	0,00	7 701 643,00	7 701 643,00	2 667 858 583,00
70	Prod. services, domaine, ventes diverses	2 629 287,00	0,00	-179 900,00	-179 900,00	2 449 387,00
73	Impôts et taxes (sauf 731)	1 505 995 340,00	0,00	-3 042 426,00	-3 042 426,00	1 502 952 914,00
731	Impositions directes	297 577 850,00	0,00	3 705 920,00	3 705 920,00	301 283 770,00
74	Dotations, subventions et participations (5)	406 333 606,00	0,00	2 722 000,00	2 722 000,00	409 055 606,00
75	Autres produits de gestion courante (5)	82 436 657,00	0,00	0,00	0,00	82 436 657,00
013	Atténuations de charges (5)	700 000,00	0,00	0,00	0,00	700 000,00
015	Revenu minimum d'insertion	0,00	0,00	0,00	0,00	0,00
016	Allocation personnalisée d'autonomie	77 200 000,00	0,00	3 131 176,00	3 131 176,00	80 331 176,00
017	Revenu de solidarité active	22 500 000,00	0,00	932 569,00	932 569,00	23 432 569,00
76	Produits financiers	2 001 200,00	0,00	0,00	0,00	2 001 200,00
77	Produits exceptionnels (5)	9 368 000,00	0,00	350 000,00	350 000,00	9 718 000,00
78	Reprises amortissements et provisions (5)	0,00		81 584,00	81 584,00	81 584,00
042	Opérations ordre transf. entre sections	253 415 000,00		720,00	720,00	253 415 720,00
043	Opérations ordre intérieur de la section	0,00		0,00	0,00	0,00

R002 Résultat reporté ou anticipé (4)	92 961 358,94
--	----------------------

Total des recettes de fonctionnement cumulées	2 760 819 941,94
--	-------------------------

(1) Voir état I-B pour le contenu du budget de l'exercice.

(2) La colonne RAR n'est à renseigner qu'en l'absence de reprise anticipée du résultat lors du vote du budget primitif.

(3) Il s'agit des nouveaux crédits votés lors de la présente délibération, hors RAR.

(4) Le solde d'exécution reporté est le résultat constaté de l'exercice précédent qui fait l'objet d'un report et non d'un vote de l'assemblée délibérante.

(5) Hors recettes imputées aux chapitres 015, 016 et 017.

III – VOTE DU BUDGET	III
SECTION DE FONCTIONNEMENT – DEPENSES – DETAIL PAR ARTICLE	B1

OPERATIONS REELLES - GESTION DES SERVICES DEPARTEMENTAUX

Chap. / art. (1)	Libellé	Budget de l'exercice (2)	RAR N-1 (3)	Propositions nouvelles du président	Vote de l'assemblée
011	Charges à caractère général (5)	153 074 853,00	21 386 903,93	-3 379 792,00	-3 379 792,00
6042	Achats de prestations de services	480 000,00	56 359,70	0,00	0,00
60611	Eau et assainissement	240 000,00	0,00	0,00	0,00
60612	Energie - Electricité	12 220 000,00	2 374,92	0,00	0,00
60621	Combustibles	107 000,00	2 688,49	0,00	0,00
60622	Carburants	1 510 000,00	0,00	0,00	0,00
60623	Alimentation	2 456 500,00	19 134,00	0,00	0,00
60628	Autres fournitures non stockées	819 000,00	134 591,02	0,00	0,00
60631	Fournitures d'entretien	454 000,00	32 011,69	0,00	0,00
60632	Fournitures de petit équipement	709 850,00	45 445,36	0,00	0,00
60633	Fournitures de voirie	86 000,00	0,00	0,00	0,00
60636	Vêtements de travail	1 343 000,00	1 287 202,62	0,00	0,00
6064	Fournitures administratives	1 019 000,00	323 778,15	0,00	0,00
6065	Livres, disq., cass. (biblio. Médiat.)	293 500,00	61 117,42	0,00	0,00
60661	Médicaments	211 500,00	0,00	0,00	0,00
60662	Vaccins et sérums	301 500,00	0,00	0,00	0,00
60668	Autres produits pharmaceutiques	2 334 000,00	0,00	0,00	0,00
6067	Fournitures scolaires	1 610 000,00	4 720,30	0,00	0,00
6068	Autres matières et fournitures	2 975 000,00	730 443,09	0,00	0,00
607	Achats de marchandises	75 000,00	0,00	0,00	0,00
611	Contrats de prestations de services	6 915 500,00	1 299 999,51	0,00	0,00
6122	Crédit-bail mobilier	800,00	0,00	0,00	0,00
6132	Locations immobilières	7 249 000,00	24 897,80	0,00	0,00
6135	Locations mobilières	1 577 600,00	29 838,50	0,00	0,00
614	Charges locatives et de copropriété	2 171 000,00	0,00	0,00	0,00
61521	Entretien terrains	457 000,00	29 368,23	0,00	0,00
615221	Entretien, réparations bâtiments publics	2 846 000,00	495 603,37	0,00	0,00
615231	Entretien, réparations voiries	6 735 543,00	322 378,89	0,00	0,00
615232	Entretien, réparations réseaux	235 000,00	39 388,26	0,00	0,00
61524	Entretien bois et forêts	370 000,00	32 662,35	0,00	0,00
61551	Entretien matériel roulant	1 032 000,00	9 174,22	0,00	0,00
61558	Entretien autres biens mobiliers	399 000,00	24 926,99	0,00	0,00
6156	Maintenance	15 046 300,00	2 875 554,47	-500 000,00	-500 000,00
6161	Multirisques	1 350 150,00	1 840,23	0,00	0,00
6162	Assur. obligatoire dommage-construction	200 000,00	222 350,00	0,00	0,00
6168	Autres primes d'assurance	440 000,00	0,00	0,00	0,00
617	Etudes et recherches	1 056 400,00	215 068,80	0,00	0,00
6182	Documentation générale et technique	605 650,00	38 345,50	0,00	0,00
6183	Frais de formation (personnel extérieur)	1 000,00	0,00	0,00	0,00
6184	Versements à des organismes de formation	1 438 000,00	142 013,54	0,00	0,00
6185	Frais de colloques et de séminaires	42 500,00	19 780,09	0,00	0,00
6188	Autres frais divers	892 160,00	48 737,60	0,00	0,00
62261	Honoraires médicaux et paramédicaux	2 823 000,00	205 678,00	0,00	0,00
62268	Autres honoraires, conseils	3 120 700,00	453 550,80	48 000,00	48 000,00
6227	Frais d'actes et de contentieux	1 037 250,00	57 300,00	30 000,00	30 000,00
6228	Divers	17 935 500,00	5 528 458,63	-3 000 000,00	-3 000 000,00
6231	Annonces et insertions	3 754 825,00	375 939,24	70 000,00	70 000,00
6232	Fêtes et cérémonies	1 841 000,00	333 139,48	0,00	0,00
6233	Foires et expositions	1 230 525,00	223 214,97	-15 000,00	-15 000,00
6234	Réceptions	4 000,00	0,00	0,00	0,00
6236	Catalogues et imprimés	1 966 200,00	253 351,99	-12 792,00	-12 792,00
6238	Divers	6 569 000,00	809 174,60	0,00	0,00
6241	Transports de biens	34 000,00	44 236,28	0,00	0,00
6245	Transports de personnes extérieures	3 873 000,00	226 079,25	0,00	0,00
6247	Transports collectifs	603 000,00	0,00	0,00	0,00
6248	Divers	170 000,00	0,00	0,00	0,00
6251	Voyages, déplacements et missions	2 820 600,00	0,00	0,00	0,00
6255	Frais de déménagement	10 000,00	0,00	0,00	0,00

Département des B.D.R. - BUDGET DEPARTEMENTAL - BS - 2021

Chap. / art. (1)	Libellé	Budget de l'exercice (2)	RAR N-1 (3)	Propositions nouvelles du président	Vote de l'assemblée
6261	Frais d'affranchissement	1 660 900,00	1 634,38	0,00	0,00
6262	Frais de télécommunications	4 592 700,00	2 583 560,07	0,00	0,00
627	Services bancaires et assimilés	773 400,00	0,00	0,00	0,00
6281	Concours divers (cotisations)	187 300,00	1 920,00	0,00	0,00
6282	Frais de gardiennage	6 723 000,00	1 222 559,14	0,00	0,00
6283	Frais de nettoyage des locaux	7 019 000,00	338 688,75	0,00	0,00
62878	Remboursement de frais à des tiers	1 070 000,00	35 412,68	0,00	0,00
6288	Autres services extérieurs	1 171 000,00	65 388,36	0,00	0,00
63512	Taxes foncières	667 000,00	0,00	0,00	0,00
63513	Autres impôts locaux	175 000,00	0,00	0,00	0,00
6355	Taxes et impôts sur les véhicules	21 000,00	0,00	0,00	0,00
6358	Autres droits	12 000,00	0,00	0,00	0,00
637	Autres impôts, taxes (autres organismes)	904 500,00	55 822,20	0,00	0,00
012	Charges de personnel et frais assimilés (4) (5)	369 953 100,00	0,00	0,00	0,00
6218	Autre personnel extérieur	183 000,00	0,00	0,00	0,00
6331	Versement mobilité	3 540 500,00	0,00	0,00	0,00
6333	Particip. employeurs format. prof. cont.	500,00	0,00	0,00	0,00
6336	Cotisations CNFPT et CDGFPT	1 650 000,00	0,00	0,00	0,00
64111	Rémunération principale titulaires	154 821 300,00	0,00	0,00	0,00
64112	SFT, indemnité résidence	5 690 500,00	0,00	0,00	0,00
64113	NBI	3 311 000,00	0,00	0,00	0,00
64118	Autres indemnités titulaires	53 430 950,00	0,00	0,00	0,00
64121	Rémunération principale	13 795 000,00	0,00	0,00	0,00
64123	Indemnités d'attente	115 000,00	0,00	0,00	0,00
64126	Indemnités de licenciement	145 000,00	0,00	0,00	0,00
64128	Autres indemnités	5 094 200,00	0,00	0,00	0,00
64131	Rémunérations non tit.	19 113 000,00	0,00	0,00	0,00
6414	Personnel rémunéré à la vacation	1 323 000,00	0,00	0,00	0,00
6417	Rémunérations des apprentis	362 000,00	0,00	0,00	0,00
6451	Cotisations à l'U.R.S.S.A.F.	38 597 900,00	0,00	0,00	0,00
6453	Cotisations aux caisses de retraites	52 103 800,00	0,00	0,00	0,00
6456	Versement au F.N.C. supplément familial	990 000,00	0,00	0,00	0,00
6457	Cotis. sociales liées à l'apprentissage	1 000,00	0,00	0,00	0,00
6458	Cotis. aux autres organismes sociaux	2 403 300,00	0,00	0,00	0,00
6473	Allocations de chômage	1 165 000,00	0,00	0,00	0,00
6475	Médecine du travail, pharmacie	462 300,00	0,00	0,00	0,00
6478	Autres charges sociales diverses	11 475 000,00	0,00	0,00	0,00
64831	Indemnités aux agents	7 000,00	0,00	0,00	0,00
6488	Autres charges	172 850,00	0,00	0,00	0,00
014	Atténuations de produits	92 028 466,00	0,00	-2 265 000,00	-2 265 000,00
73914	Fonds péréquation cotis./VA entreprises	3 500 000,00	0,00	-2 936 000,00	-2 936 000,00
73918	Autres reversements sur impôts locaux	24 478 466,00	0,00	0,00	0,00
73926	Prélèvements fonds péréquation des DMTO	63 700 000,00	0,00	671 000,00	671 000,00
73928	Autres reversements sur droits d'enreg.	250 000,00	0,00	0,00	0,00
7398	Autres reversements	100 000,00	0,00	0,00	0,00
015	Revenu minimum d'insertion	0,00	0,00	0,00	0,00
016	Allocation personnalisée d'autonomie	184 841 350,00	0,00	0,00	0,00
6218	Autre personnel extérieur	5 000,00	0,00	0,00	0,00
6228	Divers	80 000,00	0,00	0,00	0,00
6251	Voyages, déplacements et missions	107 350,00	0,00	0,00	0,00
6331	Versement mobilité	45 000,00	0,00	0,00	0,00
6336	Cotisations CNFPT et CDGFPT	22 000,00	0,00	0,00	0,00
64111	Rémunération principale titulaires	2 220 000,00	0,00	0,00	0,00
64112	SFT, indemnité résidence	86 000,00	0,00	0,00	0,00
64113	NBI	77 000,00	0,00	0,00	0,00
64118	Autres indemnités titulaires	593 000,00	0,00	0,00	0,00
64131	Rémunérations non tit.	45 000,00	0,00	0,00	0,00
6414	Personnel rémunéré à la vacation	600 000,00	0,00	0,00	0,00
6417	Rémunérations des apprentis	10 000,00	0,00	0,00	0,00
6451	Cotisations à l'U.R.S.S.A.F.	350 000,00	0,00	0,00	0,00
6453	Cotisations aux caisses de retraites	700 000,00	0,00	0,00	0,00
6488	Autres charges	1 000,00	0,00	0,00	0,00

Département des B.D.R. - BUDGET DEPARTEMENTAL - BS - 2021

Chap. / art. (1)	Libellé	Budget de l'exercice (2)	RAR N-1 (3)	Propositions nouvelles du président	Vote de l'assemblée
651141	APA à domicile au serv. Aide Dom.	104 130 000,00	0,00	0,00	0,00
651142	APA versée au bénéficiaire	14 700 000,00	0,00	0,00	0,00
651143	APA versée bénéf. en étab.	7 230 000,00	0,00	0,00	0,00
651144	APA versée à l'étab.	53 820 000,00	0,00	0,00	0,00
6541	Créances admises en non-valeur	10 000,00	0,00	0,00	0,00
673	Titres annulés (sur exercices antérieurs)	10 000,00	0,00	0,00	0,00
017	Revenu de solidarité active	566 508 288,00	12 249 550,07	-4 782 250,00	-4 782 250,00
6218	Autre personnel extérieur	780 354,00	0,00	0,00	0,00
62268	Autres honoraires, conseils	7 366 818,36	6 495 652,55	-1 912 155,45	-1 912 155,45
6231	Annonces et insertions	0,00	0,00	0,00	0,00
6251	Voyages, déplacements et missions	79 000,00	0,00	0,00	0,00
6331	Versement mobilité	128 000,00	0,00	0,00	0,00
6336	Cotisations CNFPT et CDGFPT	64 500,00	0,00	0,00	0,00
64111	Rémunération principale titulaires	6 000 000,00	0,00	0,00	0,00
64112	SFT, indemnité résidence	245 000,00	0,00	0,00	0,00
64113	NBI	172 000,00	0,00	0,00	0,00
64118	Autres indemnités titulaires	1 934 000,00	0,00	0,00	0,00
64131	Rémunérations non tit.	550 000,00	0,00	0,00	0,00
6414	Personnel rémunéré à la vacation	30 000,00	0,00	0,00	0,00
6417	Rémunérations des apprentis	10 000,00	0,00	0,00	0,00
6451	Cotisations à l'U.R.S.S.A.F.	1 190 000,00	0,00	0,00	0,00
6453	Cotisations aux caisses de retraites	2 100 000,00	0,00	0,00	0,00
6488	Autres charges	7 000,00	0,00	0,00	0,00
65171	RSA - Vers. allocations forfaitaires	428 000 000,00	0,00	0,00	0,00
65172	RSA - Vers. alloc. forfaitaires maj.	72 000 000,00	0,00	0,00	0,00
6518	Autres (primes, dots)	3 100 000,00	35 799,23	0,00	0,00
6541	Créances admises en non-valeur	2 500 000,00	0,00	0,00	0,00
6542	Créances éteintes	150 000,00	0,00	0,00	0,00
65661	Contrat d'accompagnement dans l'emploi	9 854 526,00	250 000,00	0,00	0,00
65662	Contrat d'initiative-emploi	400 000,00	0,00	0,00	0,00
6568	Autres participations	0,00	0,00	150 000,00	150 000,00
65734	Subv. fonct. Communes et intercos	323 000,00	1 890,00	0,00	0,00
65737	Subv. Fonct. Autres EPL	6 892 448,00	183 288,01	-78 026,50	-78 026,50
65738	Subv. fonct. Autres organismes publics	10 000,00	5 000,00	0,00	0,00
6574	Subv. fonct. asso. personnes privées	20 823 641,64	5 276 329,40	-2 942 068,05	-2 942 068,05
6577	Remises gracieuses	130 000,00	0,00	0,00	0,00
65888	Autres	1 368 000,00	1 590,88	0,00	0,00
673	Titres annulés (sur exercices antérieurs)	300 000,00	0,00	0,00	0,00
65	Autres charges de gestion courante (sauf 6586) (5)	923 572 071,00	13 258 247,01	2 907 212,00	2 907 212,00
65111	Famille et enfance	5 600 000,00	0,00	0,00	0,00
6511211	Presta. de compensation handicapé +20ans	96 890 000,00	0,00	0,00	0,00
6511212	Presta. de compensation handicapé -20ans	22 340 000,00	0,00	0,00	0,00
651122	Allocation compensatrice tierce personne	10 100 000,00	0,00	0,00	0,00
651128	Autres	75 000,00	0,00	0,00	0,00
65113	Personnes âgées	140 000,00	0,00	0,00	0,00
6512	Secours d'urgence	3 090 000,00	0,00	0,00	0,00
6513	Bourses	3 300 000,00	0,00	0,00	0,00
65211	Frais de scolarité	67 000,00	0,00	0,00	0,00
65212	Frais périscolaires	300 000,00	0,00	0,00	0,00
6522	Accueil familial	2 170 000,00	0,00	0,00	0,00
652411	Foyers enf, centres et hot. mat.	28 475 039,00	0,00	0,00	0,00
652412	Mais. enf. caract. social	150 137 943,00	0,00	0,00	0,00
652413	Lieux de vie et d'accueil	5 914 626,00	0,00	0,00	0,00
652414	Foyers de jeunes travailleurs	449 730,00	0,00	0,00	0,00
652415	Etablissements scolaires	44 000,00	0,00	0,00	0,00
652416	Serv. aide éduc. milieu ouvert dom.	27 632 000,00	0,00	0,00	0,00
652418	Autres	14 261 000,00	34 357,88	0,00	0,00
65242	Frais séj. étab. adultes hand	163 550 000,00	0,00	0,00	0,00
65243	Frais séj. étab. pers. âgées	110 725 000,00	102 057,00	0,00	0,00
6525	Frais d'inhumation	43 000,00	0,00	0,00	0,00
6531	Indemnités	2 273 500,00	0,00	0,00	0,00
6532	Frais de mission et de déplacement	42 500,00	0,00	0,00	0,00

Département des B.D.R. - BUDGET DEPARTEMENTAL - BS - 2021

Chap. / art. (1)	Libellé	Budget de l'exercice (2)	RAR N-1 (3)	Propositions nouvelles du président	Vote de l'assemblée
6533	Cotisations de retraite	1 097 000,00	0,00	0,00	0,00
6534	Cotis. de sécurité sociale - part patron	668 500,00	0,00	0,00	0,00
6535	Formation	24 500,00	0,00	0,00	0,00
65372	Cotis. fonds financé alloc. fin mandat	2 000,00	0,00	0,00	0,00
6541	Créances admises en non-valeur	587 000,00	0,00	40 793,00	40 793,00
6542	Créances éteintes	124 000,00	0,00	0,00	0,00
65511	Etablissements publics	13 890 000,00	0,00	0,00	0,00
65512	Etablissements privés	15 670 000,00	0,00	0,00	0,00
6553	Service d'incendie	78 800 000,00	0,00	0,00	0,00
65541	Compens. versée Région (loi NOTRe)	293 267,00	0,00	0,00	0,00
65542	Compens. / article L. 5217-13 du CGCT	41 151 999,00	0,00	0,00	0,00
6556	Contributions à des fonds	17 650,00	0,00	0,00	0,00
6558	Autres contributions obligatoires	2 200 000,00	0,00	0,00	0,00
6561	Org. de regroup. (synd. Mixte, entente)	6 359 000,00	36 688,19	770 000,00	770 000,00
6568	Autres participations	10 883 153,00	421 188,91	-22 581,00	-22 581,00
65731	Subv. fonct. Etat	0,00	0,00	0,00	0,00
65732	Subv. fonct. Régions	50 000,00	0,00	0,00	0,00
65734	Subv. fonct. Communes et intercos	4 597 312,00	1 762 975,35	1 000,00	1 000,00
65736	Subv. fonct. SPIC	0,00	18 194,00	0,00	0,00
65737	Subv. Fonct. Autres EPL	4 527 748,00	290 457,20	0,00	0,00
65738	Subv. fonct. Autres organismes publics	8 558 541,00	757 156,94	20 000,00	20 000,00
6574	Subv. fonct. asso. personnes privées	84 401 439,00	9 835 171,54	2 098 000,00	2 098 000,00
6577	Remises gracieuses	76 000,00	0,00	0,00	0,00
6581	Redev. concessions, brevets, licences...	0,00	0,00	0,00	0,00
65818	Autres	3 000,00	0,00	0,00	0,00
65881	Hébergement et restauration scolaires	2 000,00	0,00	0,00	0,00
65888	Autres	1 967 624,00	0,00	0,00	0,00
6586	Frais fonctionnement des groupes d'élus	789 000,00	5 231,95	0,00	0,00
65861	Frais de personnel	700 000,00	0,00	0,00	0,00
65862	Matériel, équipement et fournitures	89 000,00	5 231,95	0,00	0,00
TOTAL DEPENSES DE GESTION DES SERVICES (A) = (011 + 012 + 014 + 015 + 016 + 017 + 65 + 6586)		2 290 767 128,00	46 899 932,96	-7 519 830,00	-7 519 830,00

(1) Détailler les articles utilisés conformément au plan de comptes.

(2) Voir état I-B pour le contenu du budget de l'exercice.

(3) La colonne RAR n'est à renseigner qu'en l'absence de reprise anticipée du résultat lors du vote du budget primitif.

(4) Conformément à l'article L. 3312-4 du CGCT, les dépenses de frais de personnel sont exclues des autorisations d'engagement.

(5) Hors dépenses imputées aux chapitres 015, 016 et 017.

III – VOTE DU BUDGET	III
SECTION DE FONCTIONNEMENT – DEPENSES – DETAIL PAR ARTICLE	B1

GESTION DES SERVICES DEPARTEMENTAUX – CHARGES FINANCIERES ET EXCEPTIONNELLES – OPERATIONS D'ORDRE

Chap / art (1)	Libellé (1)	Budget de l'exercice (2)	RAR N-1 (3)	Propositions nouvelles du président	Vote de l'assemblée
66	Charges financières (B)	15 350 000,00	0,00	0,00	0,00
66111	Intérêts réglés à l'échéance	15 500 000,00	0,00	0,00	0,00
66112	Intérêts - Rattachement des ICNE	-300 000,00	0,00	0,00	0,00
6615	Intérêts comptes courants et de dépôts	100 000,00	0,00	0,00	0,00
6688	Autres	50 000,00	0,00	0,00	0,00
67	Charges exceptionnelles (C) (5)	2 296 100,00	1 050,00	234 092,00	234 092,00
6711	Intérêts moratoires, pénalités / marché	1 400 000,00	1 050,00	12 792,00	12 792,00
6713	Dots et prix	21 600,00	0,00	0,00	0,00
6718	Autres charges exceptionnelles gestion	0,00	0,00	150 000,00	150 000,00
673	Titres annulés (sur exercices antérieurs)	758 500,00	0,00	0,00	0,00
678	Autres charges exceptionnelles	116 000,00	0,00	71 300,00	71 300,00
68	Dotations amortissements et provisions (D) (5)	0,00		5 904 615,00	5 904 615,00
6815	Dot. prov. pour risques fonct. courant	0,00		0,00	0,00
6817	Dot. prov. dépréc. actifs circulants	0,00		40 792,00	40 792,00
6865	Dot. prov. risques et charges financiers	0,00		5 863 823,00	5 863 823,00
6866	Dot. prov. dépréc. éléments financiers	0,00		0,00	0,00
022	Dépenses imprévues (E)	200 000,00		0,00	0,00
TOTAL DES DEPENSES REELLES = A + B + C + D + E		2 308 613 228,00	46 900 982,96	-1 381 123,00	-1 381 123,00

023	Virement à la section d'investissement	39 234 682,00		55 143 141,98	55 143 141,98
042	Opérations ordre transf. entre sections (4)	312 309 030,00		0,00	0,00
675	Valeurs comptables immobilisations cédée	0,00		0,00	0,00
6761	Différences sur réalisations (positives)	0,00		0,00	0,00
6811	Dot. amort. et prov. Immos incorporelles	301 991 377,00		0,00	0,00
6812	Dot. amort. et prov. Charges à répartir	10 300 000,00		0,00	0,00
6861	Dot. amort. Primes rembours obligations	17 653,00		0,00	0,00
043	Opérations ordre intérieur de la section (4)	0,00		0,00	0,00
TOTAL DES DEPENSES D'ORDRE		351 543 712,00		55 143 141,98	55 143 141,98

TOTAL DES DEPENSES DE FONCTIONNEMENT DE L'EXERCICE (= Total des opérations réelles et d'ordre)		2 660 156 940,00	46 900 982,96	53 762 018,98	53 762 018,98
---	--	-------------------------	----------------------	----------------------	----------------------

002 DEFICIT DE FONCTIONNEMENT REPORTE				0,00
--	--	--	--	-------------

TOTAL DES DEPENSES DE FONCTIONNEMENT CUMULEES				2 760 819 941,94
--	--	--	--	-------------------------

(1) Détailler les articles utilisés conformément au plan de comptes.

(2) Voir état I-B pour le contenu du budget de l'exercice.

(3) La colonne RAR n'est à renseigner qu'en l'absence de reprise anticipée du résultat lors du vote du budget primitif.

(4) Cf. définitions des chapitres des opérations d'ordre, DF 042 = RI 040, DF 043 = RF 043.

(5) Hors dépenses imputées aux chapitres 015, 016 et 017.

Détail du calcul des ICNE au compte 66112 (6)

Montant des ICNE de l'exercice	5 465 509,92
Montant des ICNE de l'exercice N-1	5 765 509,92
= Différence ICNE N – ICNE N-1	-300 000,00

(6) Le montant des ICNE de l'exercice correspond au montant de l'étape en cours cumulé aux crédits de l'exercice. Si le montant des ICNE de l'exercice est inférieur au montant de l'exercice N-1, le montant du compte 66112 sera négatif.

III – VOTE DU BUDGET	III
SECTION DE FONCTIONNEMENT – RECETTES – DETAIL PAR ARTICLE	B2

GESTION DES SERVICES DEPARTEMENTAUX

Chap. / art. (1)	Libellé (1)	Budget de l'exercice (2)	RAR N-1 (3)	Propositions nouvelles du président	Vote de l'assemblée
70	Prod. services, domaine, ventes diverses	2 629 287,00	0,00	-179 900,00	-179 900,00
7021	Ventes de récoltes	0,00	0,00	0,00	0,00
7022	Coupes de bois	20 000,00	0,00	0,00	0,00
7028	Autres produits forestiers	20 000,00	0,00	0,00	0,00
70321	Stationnement et location voie publique	160 000,00	0,00	0,00	0,00
70323	Red.occupation dom. public départemental	874 287,00	0,00	-4 900,00	-4 900,00
70328	Autres droits stationnement et location	14 000,00	0,00	0,00	0,00
70383	Redevance de stationnement	0,00	0,00	0,00	0,00
7062	Redevances services à caractère culturel	255 000,00	0,00	-122 000,00	-122 000,00
7066	Redevances services à caractère social	200 000,00	0,00	0,00	0,00
7068	Autres redevances et droits	158 000,00	0,00	0,00	0,00
7083	Locations diverses (autres qu'immeubles)	44 000,00	0,00	0,00	0,00
70848	Mise à dispo personnel autres organismes	707 000,00	0,00	0,00	0,00
70872	Remb. frais Budgets annexes	7 000,00	0,00	0,00	0,00
70878	Remb. frais par des tiers	12 000,00	0,00	0,00	0,00
7088	Produits activités annexes (abonnements)	158 000,00	0,00	-53 000,00	-53 000,00
73	Impôts et taxes (sauf impôts locaux)	1 505 995 340,00	0,00	-3 042 426,00	-3 042 426,00
7321	Taxe départementale publicité foncière	455 768 000,00	0,00	0,00	0,00
7322	Taxe départ. Add. certains droits enreg.	4 232 000,00	0,00	0,00	0,00
7326	Attrib. fonds péréquation sur les DMTO	9 000 000,00	0,00	-2 410 000,00	-2 410 000,00
7327	Taxe d'aménagement	10 000 000,00	0,00	0,00	0,00
7342	Taxe sur les conventions d'assurance	229 000 000,00	0,00	0,00	0,00
7351	Taxe sur consommation finale électricité	21 500 000,00	0,00	0,00	0,00
7352	TICPE	370 585 340,00	0,00	0,00	0,00
7362	Taxes de séjour	900 000,00	0,00	0,00	0,00
73811	Fraction compensatoire de la TFPB	405 000 000,00	0,00	-632 426,00	-632 426,00
7388	Autres	10 000,00	0,00	0,00	0,00
731	Impositions directes	297 577 850,00	0,00	3 705 920,00	3 705 920,00
73111	Taxe foncière sur les propriétés bâties	0,00	0,00	0,00	0,00
73112	Cotisation sur la VAE	134 453 238,00	0,00	2 341 756,00	2 341 756,00
73114	Imposition Forf. sur Entrep. Réseau	8 600 000,00	0,00	714 941,00	714 941,00
73121	F.N.G.I.R.	37 709 838,00	0,00	0,00	0,00
73123	Attributions de compensation CVAE	95 614 774,00	0,00	0,00	0,00
73125	Frais taxe foncière propriétés bâties	21 200 000,00	0,00	134 762,00	134 762,00
7318	Autres impôts locaux ou assimilés	0,00	0,00	514 461,00	514 461,00
74	Dotations, subventions et participations (4)	406 333 606,00	0,00	2 722 000,00	2 722 000,00
7411	Dotations forfaitaire	132 000 000,00	0,00	-688 269,00	-688 269,00
74122	Dotations de péréquation urbaine	32 797 900,00	0,00	0,00	0,00
74123	Dotations de compensation	135 292 324,00	0,00	-1 980 031,00	-1 980 031,00
744	FCTVA	1 200 000,00	0,00	0,00	0,00
7461	DGD	11 932 208,00	0,00	0,00	0,00
74718	Autres participations Etat	5 900 621,00	0,00	0,00	0,00
7472	Participation régions	10 000,00	0,00	0,00	0,00
7473	Participation Départements	50 000,00	0,00	0,00	0,00
7474	Participation Communes et interco	1 479 000,00	0,00	0,00	0,00
7475	Group. coll et coll. statut particulier	27 000,00	0,00	0,00	0,00
7476	Sécurité sociale, organism. Mutualistes	170 000,00	0,00	0,00	0,00
74771	Participation Fonds social européen	2 000 000,00	0,00	0,00	0,00
747812	Dotations versées au titre de la PCH	21 100 000,00	0,00	16 763,00	16 763,00
747813	Dotations versées au titre des MDPH	1 800 000,00	0,00	-22 581,00	-22 581,00
7478141	Part autonomie	700 000,00	0,00	16 267,00	16 267,00
7478142	Part prévention	1 500 000,00	0,00	298 276,00	298 276,00
747818	Autres	2 908 044,00	0,00	0,00	0,00
74788	Autres	218 000,00	0,00	1 889 000,00	1 889 000,00
7482	Compens. perte taxe add. droits mutation	0,00	0,00	0,00	0,00
74832	D.C.R.T.P.	40 800 000,00	0,00	-2 910,00	-2 910,00
74833	Etat - Compensation CET (CVAE et CFE)	101 218,00	0,00	2 439,00	2 439,00
74834	Etat - Compens. exonération T.F.B.	0,00	0,00	0,00	0,00
74835	D.T.C. exonération fiscalité directe	9 200 000,00	0,00	893 046,00	893 046,00
74838	Autres attribution péréq. et compens.	0,00	0,00	2 300 000,00	2 300 000,00
74881	Particip. familles resto, héberg	4 600 000,00	0,00	0,00	0,00
74888	Autres	547 291,00	0,00	0,00	0,00
75	Autres produits de gestion courante (4)	82 436 657,00	0,00	0,00	0,00
7511	Recouvrements sur département, autres CL	874 000,00	0,00	0,00	0,00
7512	Recouvrements sur Sécurité Sociale	4 260 000,00	0,00	0,00	0,00
7513	Recouvrements sur bénéficiaire, tiers-pa	68 700 000,00	0,00	0,00	0,00
7518	Recouvrements sur autres redevables	150 000,00	0,00	0,00	0,00

Chap. / art. (1)	Libellé (1)	Budget de l'exercice (2)	RAR N-1 (3)	Propositions nouvelles du président	Vote de l'assemblée
752	Revenus des immeubles	3 406 657,00	0,00	0,00	0,00
7535	PCH	0,00	0,00	0,00	0,00
757	Redevances versées par fermiers, conces.	311 000,00	0,00	0,00	0,00
7588	Autres produits divers gestion courante	4 735 000,00	0,00	0,00	0,00
013	Atténuations de charges (4)	700 000,00	0,00	0,00	0,00
6419	Remboursements rémunérations personnel	300 000,00	0,00	0,00	0,00
6459	Rembours charges SS et prévoyance	400 000,00	0,00	0,00	0,00
015	Revenu minimum d'insertion	0,00	0,00	0,00	0,00
016	Allocation personnalisée d'autonomie	77 200 000,00	0,00	3 131 176,00	3 131 176,00
747811	Dotation versée au titre de l'APA	76 500 000,00	0,00	3 131 176,00	3 131 176,00
7533	APA	100 000,00	0,00	0,00	0,00
7718	Autres prod. except. opération gestion	590 000,00	0,00	0,00	0,00
773	Mandats annulés (exercices antérieurs)	10 000,00	0,00	0,00	0,00
017	Revenu de solidarité active	22 500 000,00	0,00	932 569,00	932 569,00
74771	Participation Fonds social européen	2 500 000,00	0,00	0,00	0,00
74783	Fonds mobilisation départ. Insertion	15 000 000,00	0,00	0,00	0,00
7531	RMI	80 000,00	0,00	0,00	0,00
75342	Allocations forfaitaires	4 520 000,00	0,00	0,00	0,00
75343	Allocations forfaitaires majorées	400 000,00	0,00	0,00	0,00
773	Mandats annulés (exercices antérieurs)	0,00	0,00	33 201,00	33 201,00
7788	Produits exceptionnels divers	0,00	0,00	899 368,00	899 368,00
TOTAL GESTION DES SERVICES		2 395 372 740,00	0,00	7 269 339,00	7 269 339,00
(A) = (70 + 73 + 731 + 74 + 75 + 013 + 015 + 016 + 017)					

(1) Détailler les articles utilisés conformément au plan de comptes.

(2) Voir état I-B pour le contenu du budget de l'exercice.

(3) La colonne RAR n'est à renseigner qu'en l'absence de reprise anticipée du résultat lors du vote du budget primitif.

(4) Hors recettes imputées aux chapitres 015, 016 et 017.

Détail du calcul de la taxe départementale de publicité foncière pour les départements dits « surfiscalisés » (compte 7321) (5)

Montant brut	0,00
Compensation	0,00
Montant net	0,00

(5) Le montant brut et la compensation correspondent au montant de l'étape en cours cumulé aux crédits de l'exercice. Le détail du calcul est destiné à retracer le prélèvement de la part non départementale de la taxe.

III – VOTE DU BUDGET	III
SECTION DE FONCTIONNEMENT – RECETTES – DETAIL PAR ARTICLE	B2

GESTION DES SERVICES DEPARTEMENTAUX – PRODUITS FINANCIERS ET EXCEPTIONNELS – OPERATIONS D'ORDRE

Chap. / art. (1)	Libellé (1)	Budget de l'exercice (2)	RAR N-1 (3)	Propositions nouvelles du président	Vote de l'assemblée
76	Produits financiers (B)	2 001 200,00	0,00	0,00	0,00
761	Produits de participations	2 000 000,00	0,00	0,00	0,00
7621	Prod. Immo. fin. - encaissées à échéance	1 200,00	0,00	0,00	0,00
77	Produits exceptionnels (C) (5)	9 368 000,00	0,00	350 000,00	350 000,00
7711	Débits et pénalités perçus	235 000,00	0,00	0,00	0,00
7714	Recouvrt créances admises en non valeur	100 000,00	0,00	0,00	0,00
7718	Autres prod. except. opération gestion	7 721 000,00	0,00	350 000,00	350 000,00
773	Mandats annulés (exercices antérieurs)	301 000,00	0,00	0,00	0,00
775	Produits des cessions d'immobilisations	0,00	0,00	0,00	0,00
7788	Produits exceptionnels divers	1 011 000,00	0,00	0,00	0,00
78	Reprises amortissements et provisions (D) (5)	0,00		81 584,00	81 584,00
7815	Rep. prov. charges fonctionnt courant	0,00		0,00	0,00
7817	Rep. prov. dépréc. actifs circulants	0,00		40 792,00	40 792,00
7865	Rep. prov. risques et charges financiers	0,00		40 792,00	40 792,00
TOTAL DES RECETTES REELLES = A + B + C + D		2 406 741 940,00	0,00	7 700 923,00	7 700 923,00

042	Opérations ordre transf. entre sections (4)	253 415 000,00		720,00	720,00
7688	Autres	0,00		0,00	0,00
7761	Différences sur réalisations (négatives)	0,00		0,00	0,00
7768	Neutralisation des amortissements	244 188 000,00		0,00	0,00
777	Quote-part subv invest transf cpte résul	9 227 000,00		0,00	0,00
7785	Excédent invest. transféré cpte résultat	0,00		0,00	0,00
7811	Rep. amort. immos corpo. et incorp.	0,00		720,00	720,00
791	Transferts de charges de fonctionnement	0,00		0,00	0,00
043	Opérations ordre intérieur de la section (4)	0,00		0,00	0,00
TOTAL DES RECETTES D'ORDRE		253 415 000,00		720,00	720,00

TOTAL DES RECETTES DE FONCTIONNEMENT DE L'EXERCICE (= Total des opérations réelles et d'ordre)	2 660 156 940,00	0,00	7 701 643,00	7 701 643,00
---	-------------------------	-------------	---------------------	---------------------

R 002 RESULTAT REPORTE	92 961 358,94
-------------------------------	----------------------

TOTAL DES RECETTES DE FONCTIONNEMENT CUMULEES	2 760 819 941,94
--	-------------------------

(1) Détailler les articles utilisés conformément au plan de comptes.

(2) Voir état I-B pour le contenu du budget de l'exercice.

(3) La colonne RAR n'est à renseigner qu'en l'absence de reprise anticipée du résultat lors du vote du budget primitif.

(4) Cf. définitions des chapitres des opérations d'ordre, RF 042 = DI 040, RF 043 = DF 043.

(5) Hors recettes imputées aux chapitres 015, 016 et 017.

Détail du calcul des ICNE au compte 7622 (6)

Montant des ICNE de l'exercice	0,00
Montant des ICNE de l'exercice N-1	0,00
= Différence ICNE N – ICNE N-1	0,00

(6)Le montant des ICNE de l'exercice correspond au montant de l'étape en cours cumulé aux crédits de l'exercice. Si le montant des ICNE de l'exercice est inférieur au montant de l'exercice N-1, le montant du compte 7622 sera négatif.

IV – ANNEXES	IV
PRESENTATION CROISEE PAR FONCTION – VUE D'ENSEMBLE	A1

Libellé	01 Opérations non ventilables	0 Services généraux	1 Sécurité	2 Enseignement	3 Culture, jeunesse, sports	4 Prévention médico-sociale
---------	----------------------------------	------------------------	---------------	-------------------	--------------------------------	--------------------------------

INVESTISSEMENT						
DEPENSES						
Dépenses réelles	109 301 564	47 216 283	29 365 185	150 813 961	8 314 115	5 600 000
- Equipements départx		46 216 283	12 169 351	138 566 961	2 074 115	0
- Equip. non départx (c/204)		1 000 000	17 195 834	12 237 000	6 240 000	5 600 000
- Opérations financières	109 301 564					
<i>Dépenses d'ordre</i>	268 220 720					
Total dépenses de l'exercice	377 522 284	47 216 283	29 365 185	150 813 961	8 314 115	5 600 000
RAR N-1 et reports	195 129 661	113 111	0	73 714	1 083 242	500 000
Total cumulé dépenses d'investissement	572 651 945	47 329 394	29 365 185	150 887 676	9 397 357	6 100 000
RECETTES						
Total recettes de l'exercice	1 212 001 064	575 000	1 220 000	8 115 148	3 840 000	0
RAR N-1 et reports	60 000 000	0	0	0	0	0
Total cumulé recettes d'investissement	1 272 001 064	575 000	1 220 000	8 115 148	3 840 000	0

FONCTIONNEMENT						
DEPENSES						
Total dépenses de l'exercice	518 756 727	170 459 251	82 472 000	143 495 900	67 669 131	43 357 403
RAR N-1 et reports	6 282	7 428 248	265 932	5 428 941	12 313 757	154 070
Total cumulé dépenses de fonctionnement	518 763 009	177 887 499	82 737 932	148 924 841	79 982 888	43 511 473
RECETTES						
Total recettes de l'exercice	2 423 738 113	11 466 000	0	5 322 291	541 100	6 274 000
RAR N-1 et reports	92 961 359	0	0	0	0	0
Total cumulé recettes de fonctionnement	2 516 699 472	11 466 000	0	5 322 291	541 100	6 274 000

IV – ANNEXES	IV
PRESENTATION CROISEE PAR FONCTION	A1

Libellé	5 Action sociale (hors RMI, RSA, APA)	5-4 Revenu minimum d'insertion	5-5 Personnes dépendantes (APA)	5-6 Revenu de solidarité active	6 Réseaux et infrastructures	7 Aménagement et environnement	8 Transports	9 Développement économique	TOTAL
---------	--	--------------------------------------	--	---------------------------------------	------------------------------------	--------------------------------------	-----------------	----------------------------------	-------

INVESTISSEMENT

DEPENSES									
Dépenses réelles	20 041 087	0	0	50 000	143 452 685	221 012 738	69 714 315	12 283 000	817 164 934
- Equipements départx	14 023 000	0	0	0	68 735 000	6 908 738	0	133 000	288 826 449
- Equip. non départx (c/204)	6 018 087	0	0	50 000	74 717 685	214 104 000	69 714 315	12 150 000	419 026 921
- Opérations financières									109 301 564
<i>Dépenses d'ordre</i>									268 220 720
Total dépenses de l'exercice	20 041 087	0	0	50 000	143 452 685	221 012 738	69 714 315	12 283 000	1 085 385 654
RAR N-1 et reports	947 371	0	0	31 500	1 642 318	3 293 840	0	1 309 734	204 124 492
Total cumulé dépenses d'investissement	20 988 458	0	0	81 500	145 095 003	224 306 579	69 714 315	13 592 734	1 289 510 145
RECETTES									
Total recettes de l'exercice	100 000	0	0	0	3 153 933	505 000	0	0	1 229 510 145
RAR N-1 et reports	0	0	0	0	0	0	0	0	60 000 000
Total cumulé recettes d'investissement	100 000	0	0	0	3 153 933	505 000	0	0	1 289 510 145

FONCTIONNEMENT

DEPENSES									
Total dépenses de l'exercice	826 185 061	0	184 841 350	561 726 038	37 293 994	24 892 267	35 192 013	17 577 824	2 713 918 959
RAR N-1 et reports	6 185 875	0	0	12 249 550	132 208	1 099 675	0	1 636 445	46 900 983
Total cumulé dépenses de fonctionnement	832 370 936	0	184 841 350	573 975 588	37 426 202	25 991 942	35 192 013	19 214 269	2 760 819 942
RECETTES									
Total recettes de l'exercice	111 799 346	0	83 239 220	23 432 569	1 017 944	221 000	0	807 000	2 667 858 583
RAR N-1 et reports	0	0	0	0	0	0	0	0	92 961 359
Total cumulé recettes de fonctionnement	111 799 346	0	83 239 220	23 432 569	1 017 944	221 000	0	807 000	2 760 819 942

IV – ANNEXES	IV
PRESENTATION CROISEE PAR FONCTION – VUE D'ENSEMBLE	A1

Art. (1)	Libellé	01 Opérations non ventilables	0 Services généraux	1 Sécurité	2 Enseignement	3 Culture, jeunesse, sports	4 Prévention médico-sociale
----------	---------	----------------------------------	------------------------	---------------	-------------------	--------------------------------	--------------------------------

INVESTISSEMENT							
DEPENSES							
Total dépenses d'investissement		377 522 284	47 216 283	29 365 185	150 813 961	8 314 115	5 600 000
Dépenses réelles		109 301 564	47 216 283	29 365 185	150 813 961	8 314 115	5 600 000
020	Dépenses imprévues	300 000	0	0	0	0	0
163	Emprunts obligataires	20 000 000	0	0	0	0	0
164	Emprunts auprès des ét. financiers	66 000 000	0	0	0	0	0
165	Dépôts et cautionnements reçus	29 500	0	0	10 000	0	0
168	Autres emprunts et dettes assimilées	22 277 684	0	0	0	0	0
203	Frais d'études, recherche, développement	0	17 359 831	1 872 596	16 043 600	83 000	0
204	Subventions d'équipement versées	0	1 000 000	17 195 834	12 237 000	6 240 000	5 600 000
205	Licences, logiciels, droits similaires	0	4 808 000	0	1 303 000	106 115	0
211	Terrains	0	3 980 000	0	0	0	0
212	Agencements et aménagements de terrains	0	0	0	0	0	0
213	Constructions	0	300 000	0	0	0	0
215	Install., matériel, outillage techniques	0	0	0	0	25 000	0
216	Collections et oeuvres d'art	0	0	0	3 000	183 000	0
218	Autres immobilisations corporelles	0	10 238 800	1 600 000	18 125 000	782 000	0
231	Immobilisations corporelles en cours	0	9 377 152	8 624 254	81 700 861	895 000	0
237	Avances commandes immo incorporelles	0	62 500	62 500	0	0	0
238	Avances commandes immo corporelles	0	90 000	10 000	21 391 500	0	0
274	Prêts	653 587	0	0	0	0	0
276	Autres créances immobilisées	40 793	0	0	0	0	0
<i>Dépenses d'ordre</i>		<i>268 220 720</i>	<i>0</i>	<i>0</i>	<i>0</i>	<i>0</i>	<i>0</i>
<i>Opérations d'ordre entre section</i>		<i>253 415 720</i>	<i>0</i>	<i>0</i>	<i>0</i>	<i>0</i>	<i>0</i>
139	<i>Subv. invest. transférées cpte résultat</i>	<i>9 227 000</i>	<i>0</i>	<i>0</i>	<i>0</i>	<i>0</i>	<i>0</i>
198	<i>Neutralisation des amortissements</i>	<i>244 188 000</i>	<i>0</i>	<i>0</i>	<i>0</i>	<i>0</i>	<i>0</i>
281	<i>Amortissement immobilisations corporelle</i>	<i>720</i>	<i>0</i>	<i>0</i>	<i>0</i>	<i>0</i>	<i>0</i>
<i>Opérations patrimoniales</i>		<i>14 805 000</i>	<i>0</i>	<i>0</i>	<i>0</i>	<i>0</i>	<i>0</i>
169	<i>Primes de remboursement des obligations</i>	<i>200 000</i>	<i>0</i>	<i>0</i>	<i>0</i>	<i>0</i>	<i>0</i>
203	<i>Frais d'études, recherche, développement</i>	<i>810 000</i>	<i>0</i>	<i>0</i>	<i>0</i>	<i>0</i>	<i>0</i>
204	<i>Subventions d'équipement versées</i>	<i>4 605 000</i>	<i>0</i>	<i>0</i>	<i>0</i>	<i>0</i>	<i>0</i>
212	<i>Agencements et aménagements de terrains</i>	<i>240 000</i>	<i>0</i>	<i>0</i>	<i>0</i>	<i>0</i>	<i>0</i>
231	<i>Immobilisations corporelles en cours</i>	<i>8 950 000</i>	<i>0</i>	<i>0</i>	<i>0</i>	<i>0</i>	<i>0</i>
RECETTES							
Total recettes d'investissement		1 212 001 064	575 000	1 220 000	8 115 148	3 840 000	0
Recettes réelles		790 509 210	575 000	1 220 000	8 115 148	3 840 000	0

Département des B.D.R. - BUDGET DEPARTEMENTAL - BS - 2021

Art. (1)	Libellé	01	0	1	2	3	4
		Opérations non ventilables	Services généraux	Sécurité	Enseignement	Culture, jeunesse, sports	Prévention médico-sociale
024	Produits des cessions d'immobilisations	10 060 550	10 000	0	0	0	0
102	Dotations et fonds d'investissement	22 000 000	0	0	0	0	0
106	Réserves	144 124 492	0	0	0	0	0
131	Subv inv rattachées aux actifs amort	0	5 000	1 220 000	196 000	3 832 000	0
132	Subv inv rattachées aux actifs non amort	0	0	0	0	8 000	0
133	Fonds affectés à l'équipement amort.	1 200 000	0	0	7 919 148	0	0
134	Fonds affectés à l'équipement non amort.	500 000	0	0	0	0	0
163	Emprunts obligataires	100 000 000	0	0	0	0	0
164	Emprunts auprès des ét. financiers	512 040 775	0	0	0	0	0
203	Frais d'études, recherche, développement	0	560 000	0	0	0	0
274	Prêts	461 753	0	0	0	0	0
276	Autres créances immobilisées	121 641	0	0	0	0	0
<i>Recettes d'ordre</i>		<i>421 491 854</i>	<i>0</i>	<i>0</i>	<i>0</i>	<i>0</i>	<i>0</i>
<i>Opérations d'ordre entre section</i>		<i>406 686 854</i>	<i>0</i>	<i>0</i>	<i>0</i>	<i>0</i>	<i>0</i>
021	Virement de la section de fonctionnement	94 377 824	0	0	0	0	0
169	Primes de remboursement des obligations	17 653	0	0	0	0	0
280	Amort. immobilisations incorporelles	247 744 077	0	0	0	0	0
281	Amortissement immobilisations corporelle	54 247 300	0	0	0	0	0
481	Charges à rép. sur plusieurs exercices	10 300 000	0	0	0	0	0
<i>Opérations patrimoniales</i>		<i>14 805 000</i>	<i>0</i>	<i>0</i>	<i>0</i>	<i>0</i>	<i>0</i>
163	Emprunts obligataires	200 000	0	0	0	0	0
218	Autres immobilisations corporelles	4 605 000	0	0	0	0	0
237	Avances commandes immo incorporelles	810 000	0	0	0	0	0
238	Avances commandes immo corporelles	9 190 000	0	0	0	0	0

FONCTIONNEMENT

DEPENSES							
Total dépenses de fonctionnement		518 756 727	170 459 251	82 472 000	143 495 900	67 669 131	43 357 403
Dépenses réelles		112 069 873	170 459 251	82 472 000	143 495 900	67 669 131	43 357 403
022	Dépenses imprévues	200 000	0	0	0	0	0
604	Achats d'études, prestations de services	0	0	0	0	0	0
606	Achats non stockés de matières et fourni	0	8 248 000	657 000	10 510 000	1 969 050	2 842 000
607	Achats de marchandises	0	75 000	0	0	0	0
611	Contrats de prestations de services	0	1 041 000	0	80 000	900 000	120 000
612	Redevances de crédit-bail	0	0	0	0	800	0
613	Locations	0	3 135 000	133 000	200 000	3 100	0
614	Charges locatives et de copropriété	0	2 170 000	0	0	1 000	0
615	Entretien et réparations	0	12 670 000	1 196 000	4 045 000	502 300	0
616	Primes d'assurances	0	1 580 000	140 000	0	150	0
617	Etudes et recherches	0	62 000	0	350 000	0	0
618	Divers	0	2 642 500	0	90 000	111 150	0
621	Personnel extérieur au service	0	71 000	1 000	10 000	40 000	5 000

Département des B.D.R. - BUDGET DEPARTEMENTAL - BS - 2021

Art. (1)	Libellé	01	0	1	2	3	4
		Opérations non ventilables	Services généraux	Sécurité	Enseignement	Culture, jeunesse, sports	Prévention médico-sociale
622	Rémunérations intermédiaires, honoraires	0	5 367 450	0	4 863 000	6 816 000	2 422 000
623	Pub., publications, relations publiques	0	6 477 208	0	85 200	8 178 750	0
624	Transports biens, transports collectifs	0	753 000	0	20 000	19 000	0
625	Déplacements et missions	0	624 500	335 000	0	1 100	744 000
626	Frais postaux et frais télécommunication	0	3 606 000	0	2 645 000	2 600	0
627	Services bancaires et assimilés	0	772 000	0	0	1 400	0
628	Divers	0	11 578 300	0	80 000	8 000	645 000
633	Impôts, taxes, versements (autre orga.)	0	1 295 000	0	1 100 000	283 500	479 500
635	Autres impôts, taxes (Admin Impôts)	0	556 000	0	0	0	0
637	Autres impôts, taxes (autres organismes)	0	773 500	0	1 000	130 000	0
6411	Personnel titulaire	0	54 634 500	0	48 778 500	13 440 800	20 459 500
6412	Assistantes maternelles	0	0	0	0	0	0
6413	Personnel non titulaire	0	6 608 000	0	5 493 000	850 000	1 235 000
6414	Personnel rémunéré à la vacation	0	143 000	0	0	150 000	943 000
6417	Rémunérations des apprentis	0	307 000	0	15 000	10 000	10 000
645	Charges sécurité sociale et prévoyance	0	23 418 000	0	19 209 000	5 118 700	7 920 000
647	Autres charges sociales	0	12 265 000	0	247 000	300	0
648	Autres charges de personnel	0	36 500	0	22 000	59 350	6 500
651	Aides à la personne	0	75 000	0	3 050 000	250 000	0
65171	RSA - Vers. allocations forfaitaires	0	0	0	0	0	0
65172	RSA - Vers. alloc. forfaitaires maj.	0	0	0	0	0	0
652	Frais de séjour, héberg., inhumation	0	100 000	0	0	0	401 000
653	Indemnités, frais et formation élus	0	4 108 000	0	0	0	0
654	Pertes sur créances irrécouvrables	0	140 793	0	0	0	0
655	Contributions obligatoires	0	10 000	78 800 000	29 690 000	2 362 081	1 900 000
656	Participations	0	1 470 100	1 200 000	10 000	0	6 000
657	Subventions de fonctionnement versées	0	1 823 000	10 000	12 874 600	26 454 000	3 216 903
658	Charges diverses de gestion courante	789 000	16 600	0	0	0	0
661	Charges d'intérêts	15 300 000	0	0	0	0	0
668	Autres charges financières	50 000	0	0	0	0	0
671	Charges exceptionnelles opér. de gestion	62 792	1 500 000	0	600	0	0
673	Titres annulés (sur exercices antérieurs	0	261 000	0	27 000	0	2 000
678	Autres charges exceptionnelles	0	45 300	0	0	6 000	0
681	Dot. amort. et prov. Charges de fonct.	40 792	0	0	0	0	0
686	Dot. amort. et prov. Charges financières	5 863 823	0	0	0	0	0
739	Reverst. et restit. sur impôts et taxes	89 763 466	0	0	0	0	0
<i>Dépenses d'ordre</i>		<i>406 686 854</i>	<i>0</i>	<i>0</i>	<i>0</i>	<i>0</i>	<i>0</i>
<i>Opérations d'ordre entre section</i>		<i>406 686 854</i>	<i>0</i>	<i>0</i>	<i>0</i>	<i>0</i>	<i>0</i>
023	<i>Virement à la section d'investissement</i>	<i>94 377 824</i>	<i>0</i>	<i>0</i>	<i>0</i>	<i>0</i>	<i>0</i>
681	<i>Dot. amort. et prov. Charges de fonct.</i>	<i>312 291 377</i>	<i>0</i>	<i>0</i>	<i>0</i>	<i>0</i>	<i>0</i>
686	<i>Dot. amort. et prov. Charges financières</i>	<i>17 653</i>	<i>0</i>	<i>0</i>	<i>0</i>	<i>0</i>	<i>0</i>
<i>Opérations d'ordre à l'intérieur de la section</i>		<i>0</i>	<i>0</i>	<i>0</i>	<i>0</i>	<i>0</i>	<i>0</i>

Département des B.D.R. - BUDGET DEPARTEMENTAL - BS - 2021

Art. (1)	Libellé	01 Opérations non ventilables	0 Services généraux	1 Sécurité	2 Enseignement	3 Culture, jeunesse, sports	4 Prévention médico-sociale
RECETTES							
Total recettes de fonctionnement		2 423 738 113	11 466 000	0	5 322 291	541 100	6 274 000
Recettes réelles		2 170 322 393	11 466 000	0	5 322 291	541 100	6 274 000
6419	Remboursements rémunérations personnel	0	300 000	0	0	0	0
645	Charges sécurité sociale et prévoyance	0	400 000	0	0	0	0
702	Ventes de récoltes et produits forestier	0	0	0	0	0	0
703	Redevances utilisation du domaine	0	130 000	0	0	1 100	0
706	Prestations de services	0	200 000	0	0	133 000	0
708	Autres produits	0	773 000	0	0	92 000	0
731	Impositions directes	301 283 770	0	0	0	0	0
732	Droits d'enregistrement,taxes urbanisme	476 590 000	0	0	0	0	0
734	Taxes liées aux véhicules	229 000 000	0	0	0	0	0
735	Impôts et taxes spécif. prod. énergie	392 085 340	0	0	0	0	0
736	Impôts et taxes / activités services	900 000	0	0	0	0	0
738	Autres taxes	404 377 574	0	0	0	0	0
741	D.G.F.	297 421 924	0	0	0	0	0
744	FCTVA	1 200 000	0	0	0	0	0
746	Dotation générale de décentralisation	11 932 208	0	0	0	0	0
747	Participations	0	288 000	0	50 000	0	2 000 000
748	Autres attributions et participations	53 293 793	0	0	4 832 291	315 000	0
751	Recouvrements de dépenses d'aide sociale	0	0	0	0	0	4 274 000
752	Revenus des immeubles	0	3 300 000	0	60 000	0	0
753	Recouvrement indus d'insertion et aides	0	0	0	0	0	0
757	Redevances versées par fermiers, conces.	0	0	0	0	0	0
758	Produits divers de gestion courante	0	4 663 000	0	65 000	0	0
761	Produits de participations	2 000 000	0	0	0	0	0
762	Produits autres immo. financières	1 200	0	0	0	0	0
771	Produits exception. / opérations gestion	155 000	751 000	0	0	0	0
773	Mandats annulés (exercices antérieurs)	0	40 000	0	50 000	0	0
778	Autres produits exceptionnels	0	621 000	0	265 000	0	0
781	Rep. amort. et prov. produits fonct. cou	40 792	0	0	0	0	0
786	Rep. prov. - Produits financiers	40 792	0	0	0	0	0
<i>Recettes d'ordre</i>		<i>253 415 720</i>	<i>0</i>	<i>0</i>	<i>0</i>	<i>0</i>	<i>0</i>
<i>Opérations d'ordre entre section</i>		<i>253 415 720</i>	<i>0</i>	<i>0</i>	<i>0</i>	<i>0</i>	<i>0</i>
776	<i>Différences sur réalisations (négatives)</i>	<i>244 188 000</i>	<i>0</i>	<i>0</i>	<i>0</i>	<i>0</i>	<i>0</i>
777	<i>Quote-part subv invest transf cpte résul</i>	<i>9 227 000</i>	<i>0</i>	<i>0</i>	<i>0</i>	<i>0</i>	<i>0</i>
781	<i>Rep. amort. et prov. produits fonct. cou</i>	<i>720</i>	<i>0</i>	<i>0</i>	<i>0</i>	<i>0</i>	<i>0</i>
<i>Opérations d'ordre à l'intérieur de la section</i>		<i>0</i>	<i>0</i>	<i>0</i>	<i>0</i>	<i>0</i>	<i>0</i>

(1) Détailler les comptes à trois chiffres sauf pour les comptes 641 et 6516 qui sont déclinés à quatre chiffres et le compte 6517 qui est décliné à cinq chiffres.

IV – ANNEXES	IV
PRESENTATION CROISEE PAR FONCTION	A1

Art. (1)	Libellé	5 Action sociale (hors RMI, RSA, APA)	5-4 Revenu minimum d'insertion	5-5 Personnes dépendantes (APA)	5-6 Revenu de solidarité active	6 Réseaux et infrastructures	7 Aménagement et environnement	8 Transports	9 Développement économique	TOTAL
----------	---------	--	-----------------------------------	------------------------------------	------------------------------------	---------------------------------	-----------------------------------	-----------------	-------------------------------	-------

INVESTISSEMENT

DEPENSES

Total dépenses d'investissement		20 041 087	0	0	50 000	143 452 685	221 012 738	69 714 315	12 283 000	1 085 385 654
Dépenses réelles		20 041 087	0	0	50 000	143 452 685	221 012 738	69 714 315	12 283 000	817 164 934
020	Dépenses imprévues	0	0	0	0	0	0	0	0	300 000
163	Emprunts obligataires	0	0	0	0	0	0	0	0	20 000 000
164	Emprunts auprès des ét. financiers	0	0	0	0	0	0	0	0	66 000 000
165	Dépôts et cautionnements reçus	0	0	0	0	0	0	0	0	39 500
168	Autres emprunts et dettes assimilées	0	0	0	0	0	0	0	0	22 277 684
203	Frais d'études, recherche, développement	505 000	0	0	0	7 630 000	821 339	0	50 000	44 365 366
204	Subventions d'équipement versées	6 018 087	0	0	50 000	74 717 685	214 104 000	69 714 315	12 150 000	419 026 921
205	Licences, logiciels, droits similaires	0	0	0	0	0	50 000	0	33 000	6 300 115
211	Terrains	0	0	0	0	0	200 000	0	30 000	4 210 000
212	Agencements et aménagements de terrains	0	0	0	0	0	3 497 000	0	0	3 497 000
213	Constructions	6 700 000	0	0	0	0	0	0	20 000	7 020 000
215	Install., matériel, outillage techniques	0	0	0	0	3 510 000	10 000	0	0	3 545 000
216	Collections et oeuvres d'art	0	0	0	0	0	120 000	0	0	306 000
218	Autres immobilisations corporelles	482 000	0	0	0	0	665 970	0	0	31 893 770
231	Immobilisations corporelles en cours	6 336 000	0	0	0	57 595 000	1 544 430	0	0	166 072 697
237	Avances commandes immo incorporelles	0	0	0	0	0	0	0	0	125 000
238	Avances commandes immo corporelles	0	0	0	0	0	0	0	0	21 491 500
274	Prêts	0	0	0	0	0	0	0	0	653 587
276	Autres créances immobilisées	0	0	0	0	0	0	0	0	40 793
<i>Dépenses d'ordre</i>		<i>0</i>	<i>0</i>	<i>0</i>	<i>0</i>	<i>0</i>	<i>0</i>	<i>0</i>	<i>0</i>	<i>268 220 720</i>
<i>Opérations d'ordre entre section</i>		<i>0</i>	<i>0</i>	<i>0</i>	<i>0</i>	<i>0</i>	<i>0</i>	<i>0</i>	<i>0</i>	<i>253 415 720</i>
139	<i>Subv. invest. transférées cpte résultat</i>	<i>0</i>	<i>0</i>	<i>0</i>	<i>0</i>	<i>0</i>	<i>0</i>	<i>0</i>	<i>0</i>	<i>9 227 000</i>
198	<i>Neutralisation des amortissements</i>	<i>0</i>	<i>0</i>	<i>0</i>	<i>0</i>	<i>0</i>	<i>0</i>	<i>0</i>	<i>0</i>	<i>244 188 000</i>
281	<i>Amortissement immobilisations corporelle</i>	<i>0</i>	<i>0</i>	<i>0</i>	<i>0</i>	<i>0</i>	<i>0</i>	<i>0</i>	<i>0</i>	<i>720</i>
<i>Opérations patrimoniales</i>		<i>0</i>	<i>0</i>	<i>0</i>	<i>0</i>	<i>0</i>	<i>0</i>	<i>0</i>	<i>0</i>	<i>14 805 000</i>
169	<i>Primes de remboursement des obligations</i>	<i>0</i>	<i>0</i>	<i>0</i>	<i>0</i>	<i>0</i>	<i>0</i>	<i>0</i>	<i>0</i>	<i>200 000</i>
203	<i>Frais d'études, recherche, développement</i>	<i>0</i>	<i>0</i>	<i>0</i>	<i>0</i>	<i>0</i>	<i>0</i>	<i>0</i>	<i>0</i>	<i>810 000</i>
204	<i>Subventions d'équipement versées</i>	<i>0</i>	<i>0</i>	<i>0</i>	<i>0</i>	<i>0</i>	<i>0</i>	<i>0</i>	<i>0</i>	<i>4 605 000</i>
212	<i>Agencements et aménagements de terrains</i>	<i>0</i>	<i>0</i>	<i>0</i>	<i>0</i>	<i>0</i>	<i>0</i>	<i>0</i>	<i>0</i>	<i>240 000</i>
231	<i>Immobilisations corporelles en cours</i>	<i>0</i>	<i>0</i>	<i>0</i>	<i>0</i>	<i>0</i>	<i>0</i>	<i>0</i>	<i>0</i>	<i>8 950 000</i>
Total recettes d'investissement		100 000	0	0	0	3 153 933	505 000	0	0	1 229 510 145

Département des B.D.R. - BUDGET DEPARTEMENTAL - BS - 2021

Art. (1)	Libellé	5 Action sociale (hors RMI, RSA, APA)	5-4 Revenu minimum d'insertion	5-5 Personnes dépendantes (APA)	5-6 Revenu de solidarité active	6 Réseaux et infrastructures	7 Aménagement et environnement	8 Transports	9 Développement économique	TOTAL
Recettes réelles		100 000	0	0	0	3 153 933	505 000	0	0	808 018 291
024	Produits des cessions d'immobilisations	0	0	0	0	176 000	0	0	0	10 246 550
102	Dotations et fonds d'investissement	0	0	0	0	0	0	0	0	22 000 000
106	Réserves	0	0	0	0	0	0	0	0	144 124 492
131	Subv inv rattachées aux actifs amort	0	0	0	0	0	5 000	0	0	5 258 000
132	Subv inv rattachées aux actifs non amort	0	0	0	0	2 977 933	500 000	0	0	3 485 933
133	Fonds affectés à l'équipement amort.	0	0	0	0	0	0	0	0	9 119 148
134	Fonds affectés à l'équipement non amort.	0	0	0	0	0	0	0	0	500 000
163	Emprunts obligataires	0	0	0	0	0	0	0	0	100 000 000
164	Emprunts auprès des ét. financiers	0	0	0	0	0	0	0	0	512 040 775
203	Frais d'études, recherche, développement	0	0	0	0	0	0	0	0	560 000
274	Prêts	100 000	0	0	0	0	0	0	0	561 753
276	Autres créances immobilisées	0	0	0	0	0	0	0	0	121 641
Recettes d'ordre		0	0	0	0	0	0	0	0	421 491 854
Opérations d'ordre entre section		0	0	0	0	0	0	0	0	406 686 854
021	Virement de la section de fonctionnement	0	0	0	0	0	0	0	0	94 377 824
169	Primes de remboursement des obligations	0	0	0	0	0	0	0	0	17 653
280	Amort. immobilisations incorporelles	0	0	0	0	0	0	0	0	247 744 077
281	Amortissement immobilisations corporelle	0	0	0	0	0	0	0	0	54 247 300
481	Charges à rép. sur plusieurs exercices	0	0	0	0	0	0	0	0	10 300 000
Opérations patrimoniales		0	0	0	0	0	0	0	0	14 805 000
163	Emprunts obligataires	0	0	0	0	0	0	0	0	200 000
218	Autres immobilisations corporelles	0	0	0	0	0	0	0	0	4 605 000
237	Avances commandes immo incorporelles	0	0	0	0	0	0	0	0	810 000
238	Avances commandes immo corporelles	0	0	0	0	0	0	0	0	9 190 000

FONCTIONNEMENT

DEPENSES										
Total dépenses de fonctionnement	826 185 061	0	184 841 350	561 726 038	37 293 994	24 892 267	35 192 013	17 577 824	2 713 918 959	
Dépenses réelles	826 185 061	0	184 841 350	561 726 038	37 293 994	24 892 267	35 192 013	17 577 824	2 307 232 105	
022	Dépenses imprévues	0	0	0	0	0	0	0	200 000	
604	Achats d'études, prestations de services	0	0	0	0	0	0	480 000	480 000	
606	Achats non stockés de matières et fourni	2 550 000	0	0	0	1 197 000	656 800	60 000	28 689 850	
607	Achats de marchandises	0	0	0	0	0	0	0	75 000	
611	Contrats de prestations de services	4 505 000	0	0	0	31 000	220 000	18 500	6 915 500	
612	Redevances de crédit-bail	0	0	0	0	0	0	0	800	
613	Locations	5 332 000	0	0	0	18 500	5 000	0	8 826 600	
614	Charges locatives et de copropriété	0	0	0	0	0	0	0	2 171 000	
615	Entretien et réparations	982 000	0	0	0	6 380 543	845 000	0	26 620 843	
616	Primes d'assurances	0	0	0	0	270 000	0	0	1 990 150	

Département des B.D.R. - BUDGET DEPARTEMENTAL - BS - 2021

Art. (1)	Libellé	5 Action sociale (hors RMI, RSA, APA)	5-4 Revenu minimum d'insertion	5-5 Personnes dépendantes (APA)	5-6 Revenu de solidarité active	6 Réseaux et infrastructures	7 Aménagement et environnement	8 Transports	9 Développement économique	TOTAL
617	Etudes et recherches	105 000	0	0	0	0	489 400	0	50 000	1 056 400
618	Divers	128 000	0	0	0	660	7 000	0	0	2 979 310
621	Personnel extérieur au service	40 000	0	5 000	780 354	5 000	10 000	0	1 000	968 354
622	Rémunérations intermédiaires, honoraires	2 057 000	0	80 000	5 454 663	288 000	78 000	0	103 000	27 529 113
623	Pub., publications, relations publiques	421 750	0	0	0	12 000	82 000	0	150 850	15 407 758
624	Transports biens, transports collectifs	3 888 000	0	0	0	0	0	0	0	4 680 000
625	Déplacements et missions	1 126 000	0	107 350	79 000	0	0	0	0	3 016 950
626	Frais postaux et frais télécommunication	0	0	0	0	0	0	0	0	6 253 600
627	Services bancaires et assimilés	0	0	0	0	0	0	0	0	773 400
628	Divers	3 560 000	0	0	0	124 000	89 000	0	86 000	16 170 300
633	Impôts, taxes, versements (autre orga.)	1 406 000	0	67 000	192 500	410 000	175 000	1 000	41 000	5 450 500
635	Autres impôts, taxes (Admin Impôts)	0	0	0	0	317 000	2 000	0	0	875 000
637	Autres impôts, taxes (autres organismes)	0	0	0	0	0	0	0	0	904 500
6411	Personnel titulaire	49 323 000	0	2 976 000	8 351 000	19 607 500	9 197 500	8 450	1 804 000	228 580 750
6412	Assistantes maternelles	19 149 200	0	0	0	0	0	0	0	19 149 200
6413	Personnel non titulaire	4 050 000	0	45 000	550 000	490 000	222 000	1 000	164 000	19 708 000
6414	Personnel rémunéré à la vacation	75 000	0	600 000	30 000	2 000	10 000	0	0	1 953 000
6417	Rémunérations des apprentis	0	0	10 000	10 000	20 000	0	0	0	382 000
645	Charges sécurité sociale et prévoyance	27 745 300	0	1 050 000	3 290 000	6 930 000	3 085 000	2 000	668 000	98 436 000
647	Autres charges sociales	545 000	0	0	0	30 000	0	0	15 000	13 102 300
648	Autres charges de personnel	25 000	0	1 000	7 000	25 000	3 000	100	2 400	187 850
651	Aides à la personne	138 160 000	0	179 880 000	3 100 000	0	0	0	0	324 515 000
65171	RSA - Vers. allocations forfaitaires	0	0	0	428 000 000	0	0	0	0	428 000 000
65172	RSA - Vers. alloc. forfaitaires maj.	0	0	0	72 000 000	0	0	0	0	72 000 000
652	Frais de séjour, héberg., inhumation	503 268 338	0	0	0	0	0	0	0	503 769 338
653	Indemnités, frais et formation élus	0	0	0	0	0	0	0	0	4 108 000
654	Pertes sur créances irrécouvrables	611 000	0	10 000	2 650 000	0	0	0	0	3 411 793
655	Contributions obligatoires	6 089 114	0	0	0	1 038 991	293 267	31 839 463	0	152 022 916
656	Participations	6 985 272	0	0	10 404 526	5 800	2 492 500	3 340 000	2 479 900	28 394 098
657	Subventions de fonctionnement versées	43 509 587	0	0	25 158 995	10 000	5 126 800	0	11 305 150	129 489 035
658	Charges diverses de gestion courante	4 000	0	0	1 368 000	0	1 803 000	0	149 024	4 129 624
661	Charges d'intérêts	0	0	0	0	0	0	0	0	15 300 000
668	Autres charges financières	0	0	0	0	0	0	0	0	50 000
671	Charges exceptionnelles opér. de gestion	21 000	0	0	0	0	0	0	0	1 584 392
673	Titres annulés (sur exercices antérieurs	468 500	0	10 000	300 000	0	0	0	0	1 068 500
678	Autres charges exceptionnelles	55 000	0	0	0	81 000	0	0	0	187 300
681	Dot. amort. et prov. Charges de fonct.	0	0	0	0	0	0	0	0	40 792
686	Dot. amort. et prov. Charges financières	0	0	0	0	0	0	0	0	5 863 823
739	Reverst. et restit. sur impôts et taxes	0	0	0	0	0	0	0	0	89 763 466
	<i>Dépenses d'ordre</i>	0	0	0	0	0	0	0	0	406 686 854
	<i>Opérations d'ordre entre section</i>	0	0	0	0	0	0	0	0	406 686 854

Département des B.D.R. - BUDGET DEPARTEMENTAL - BS - 2021

Art. (1)	Libellé	5 Action sociale (hors RMI, RSA, APA)	5-4 Revenu minimum d'insertion	5-5 Personnes dépendantes (APA)	5-6 Revenu de solidarité active	6 Réseaux et infrastructures	7 Aménagement et environnement	8 Transports	9 Développement économique	TOTAL
023	Virement à la section d'investissement	0	0	0	0	0	0	0	0	94 377 824
681	Dot. amort. et prov. Charges de fonct.	0	0	0	0	0	0	0	0	312 291 377
686	Dot. amort. et prov. Charges financières	0	0	0	0	0	0	0	0	17 653
Opérations d'ordre à l'intérieur de la section		0	0	0	0	0	0	0	0	0
RECETTES										
Total recettes de fonctionnement		111 799 346	0	83 239 220	23 432 569	1 017 944	221 000	0	807 000	2 667 858 583
Recettes réelles		111 799 346	0	83 239 220	23 432 569	1 017 944	221 000	0	807 000	2 414 442 863
6419	Remboursements rémunérations personnel	0	0	0	0	0	0	0	0	300 000
645	Charges sécurité sociale et prévoyance	0	0	0	0	0	0	0	0	400 000
702	Ventes de récoltes et produits forestier	0	0	0	0	0	40 000	0	0	40 000
703	Redevances utilisation du domaine	0	0	0	0	850 287	55 000	0	7 000	1 043 387
706	Prestations de services	158 000	0	0	0	0	0	0	0	491 000
708	Autres produits	0	0	0	0	0	10 000	0	0	875 000
731	Impositions directes	0	0	0	0	0	0	0	0	301 283 770
732	Droits d'enregistrement,taxes urbanisme	0	0	0	0	0	0	0	0	476 590 000
734	Taxes liées aux véhicules	0	0	0	0	0	0	0	0	229 000 000
735	Impôts et taxes spécif. prod. énergie	0	0	0	0	0	0	0	0	392 085 340
736	Impôts et taxes / activités services	0	0	0	0	0	0	0	0	900 000
738	Autres taxes	0	0	0	0	0	0	0	0	404 377 574
741	D.G.F.	0	0	0	0	0	0	0	0	297 421 924
744	FCTVA	0	0	0	0	0	0	0	0	1 200 000
746	Dotation générale de décentralisation	0	0	0	0	0	0	0	0	11 932 208
747	Participations	34 218 346	0	82 539 220	17 500 000	0	96 000	0	500 000	137 191 566
748	Autres attributions et participations	0	0	0	0	0	0	0	0	58 441 084
751	Recouvrements de dépenses d'aide sociale	69 710 000	0	0	0	0	0	0	0	73 984 000
752	Revenus des immeubles	0	0	0	0	46 657	0	0	0	3 406 657
753	Recouvrement indus d'insertion et aides	0	0	100 000	5 000 000	0	0	0	0	5 100 000
757	Redevances versées par fermiers, conces.	0	0	0	0	1 000	10 000	0	300 000	311 000
758	Produits divers de gestion courante	7 000	0	0	0	0	0	0	0	4 735 000
761	Produits de participations	0	0	0	0	0	0	0	0	2 000 000
762	Produits autres immo. financières	0	0	0	0	0	0	0	0	1 200
771	Produits exception. / opérations gestion	7 500 000	0	590 000	0	0	0	0	0	8 996 000
773	Mandats annulés (exercices antérieurs)	201 000	0	10 000	33 201	0	10 000	0	0	344 201
778	Autres produits exceptionnels	5 000	0	0	899 368	120 000	0	0	0	1 910 368
781	Rep. amort. et prov. produits fonct. cou	0	0	0	0	0	0	0	0	40 792
786	Rep. prov. - Produits financiers	0	0	0	0	0	0	0	0	40 792
Recettes d'ordre		0	0	0	0	0	0	0	0	253 415 720
Opérations d'ordre entre section		0	0	0	0	0	0	0	0	253 415 720
776	Différences sur réalisations (négatives)	0	0	0	0	0	0	0	0	244 188 000
777	Quote-part subv invest transf cpte résul	0	0	0	0	0	0	0	0	9 227 000

Département des B.D.R. - BUDGET DEPARTEMENTAL - BS - 2021

Art. (1)	Libellé	5 Action sociale (hors RMI, RSA, APA)	5-4 Revenu minimum d'insertion	5-5 Personnes dépendantes (APA)	5-6 Revenu de solidarité active	6 Réseaux et infrastructures	7 Aménagement et environnement	8 Transports	9 Développement économique	TOTAL
781	Rep. amort. et prov. produits fonct. cou	0	0	0	0	0	0	0	0	720
	Opérations d'ordre à l'intérieur de la section	0	0	0	0	0	0	0	0	0

IV – ANNEXES	IV
PRESENTATION CROISEE PAR FONCTION – OPERATIONS NON VENTILEES	A1/01

SOUS-FONCTION 01 OPERATIONS NON-VENTILABLES (hors RAR et reports)
INVESTISSEMENT

Art. (1)	Libellé	Opérations non ventilables 01
DEPENSES		377 522 284,00
Dépenses réelles		109 301 564,00
020	Dépenses imprévues	300 000,00
163	Emprunts obligataires	20 000 000,00
164	Emprunts auprès des ét. financiers	66 000 000,00
165	Dépôts et cautionnements reçus	29 500,00
168	Autres emprunts et dettes assimilées	22 277 684,00
274	Prêts	653 587,00
276	Autres créances immobilisées	40 793,00
Dépenses d'ordre		268 220 720,00
040	Opérations ordre transf. entre sections	253 415 720,00
139	Subv. invest. transférées cpte résultat	9 227 000,00
198	Neutralisation des amortissements	244 188 000,00
281	Amortissement immobilisations corporelle	720,00
041	Opérations patrimoniales	14 805 000,00
169	Primes de remboursement des obligations	200 000,00
203	Frais d'études, recherche, développement	810 000,00
204	Subventions d'équipement versées	4 605 000,00
212	Agencements et aménagements de terrains	240 000,00
231	Immobilisations corporelles en cours	8 950 000,00
RECETTES		1 212 001 064,32
Recettes réelles		790 509 210,34
024	Produits des cessions d'immobilisations	10 060 550,00
102	Dotations et fonds d'investissement	22 000 000,00
106	Réserves	144 124 491,69
133	Fonds affectés à l'équipement amort.	1 200 000,00
134	Fonds affectés à l'équipement non amort.	500 000,00
163	Emprunts obligataires	100 000 000,00
164	Emprunts auprès des ét. financiers	512 040 774,65
274	Prêts	461 753,00
276	Autres créances immobilisées	121 641,00
Recettes d'ordre		421 491 853,98
021	Virement de la section de fonctionnement	94 377 823,98
040	Opérations ordre transf. entre sections	312 309 030,00
169	Primes de remboursement des obligations	17 653,00
280	Amort. immobilisations incorporelles	247 744 077,00
281	Amortissement immobilisations corporelle	54 247 300,00
481	Charges à rép. sur plusieurs exercices	10 300 000,00
041	Opérations patrimoniales	14 805 000,00
163	Emprunts obligataires	200 000,00
218	Autres immobilisations corporelles	4 605 000,00
237	Avances commandes immo incorporelles	810 000,00
238	Avances commandes immo corporelles	9 190 000,00

(1) Détailler les comptes à trois chiffres sauf pour le compte 641 qui est décliné à quatre chiffres.

FONCTIONNEMENT

Art. (1)	Libellé	Opérations non ventilables 01
DEPENSES		518 756 726,98
Dépenses réelles		112 069 873,00
022	Dépenses imprévues	200 000,00
658	Charges diverses de gestion courante	789 000,00
661	Charges d'intérêts	15 300 000,00
668	Autres charges financières	50 000,00
671	Charges exceptionnelles opér. de gestion	62 792,00
681	Dot. amort. et prov. Charges de fonct.	40 792,00
686	Dot. amort. et prov. Charges financières	5 863 823,00
739	Reverst. et restit. sur impôts et taxes	89 763 466,00
Dépenses d'ordre		406 686 853,98
023	Virement à la section d'investissement	94 377 823,98
042	Opérations ordre transf. entre sections	312 309 030,00

Département des B.D.R. - BUDGET DEPARTEMENTAL - BS - 2021

Art. (1)	Libellé	Opérations non ventilables 01
681	<i>Dot. amort. et prov. Charges de fonct.</i>	312 291 377,00
686	<i>Dot. amort. et prov. Charges financières</i>	17 653,00
043	<i>Opérations ordre intérieur de la section</i>	0,00
RECETTES		2 423 738 113,00
Recettes réelles		2 170 322 393,00
731	Impositions directes	301 283 770,00
732	Droits d'enregistrement,taxes urbanisme	476 590 000,00
734	Taxes liées aux véhicules	229 000 000,00
735	Impôts et taxes spécif. prod. énergie	392 085 340,00
736	Impôts et taxes / activités services	900 000,00
738	Autres taxes	404 377 574,00
741	D.G.F.	297 421 924,00
744	FCTVA	1 200 000,00
746	Dotation générale de décentralisation	11 932 208,00
748	Autres attributions et participations	53 293 793,00
761	Produits de participations	2 000 000,00
762	Produits autres immo. financières	1 200,00
771	Produits exception. / opérations gestion	155 000,00
781	Rep. amort. et prov. produits fonct. cou	40 792,00
786	Rep. prov. - Produits financiers	40 792,00
Recettes d'ordre		253 415 720,00
042	<i>Opérations ordre transf. entre sections</i>	253 415 720,00
776	<i>Différences sur réalisations (négatives)</i>	244 188 000,00
777	<i>Quote-part subv invest transf cpte résul</i>	9 227 000,00
781	<i>Rep. amort. et prov. produits fonct. cou</i>	720,00
043	<i>Opérations ordre intérieur de la section</i>	0,00

(1) Détailler les comptes à trois chiffres sauf pour le compte 641 qui est décliné à quatre chiffres.

IV – ANNEXES	IV
PRESENTATION CROISEE PAR FONCTION	A1/0

FONCTION 0 – Services généraux (hors RAR)

INVESTISSEMENT

Art. (1)	Libellé	02 Administration générale				4 Coop. décent., act° europ. et inter.		05 Plan de relance (crise sanitaire)	TOTAL DE LA FONCTION (hors 01)
		020 Administration générale collectivité		021 Assemblée locale	023 Information, communication, publicité	041 Subvention globale	048 Autres		
		0201 Admin. gén. collect. (pers. non vent.)	0202 Admin. gén. collect. (autres moy. gén.)						
DEPENSES REELLES		0,00	47 216 283,04	0,00	0,00	0,00	0,00	47 216 283,04	
Equipements départementaux		0,00	46 216 283,04	0,00	0,00	0,00	0,00	46 216 283,04	
203	Frais d'études, recherche, développement	0,00	17 359 831,00	0,00	0,00	0,00	0,00	17 359 831,00	
205	Licences, logiciels, droits similaires	0,00	4 808 000,00	0,00	0,00	0,00	0,00	4 808 000,00	
211	Terrains	0,00	3 980 000,00	0,00	0,00	0,00	0,00	3 980 000,00	
213	Constructions	0,00	300 000,00	0,00	0,00	0,00	0,00	300 000,00	
218	Autres immobilisations corporelles	0,00	10 238 800,14	0,00	0,00	0,00	0,00	10 238 800,14	
231	Immobilisations corporelles en cours	0,00	9 377 151,90	0,00	0,00	0,00	0,00	9 377 151,90	
237	Avances commandes immo incorporelles	0,00	62 500,00	0,00	0,00	0,00	0,00	62 500,00	
238	Avances commandes immo corporelles	0,00	90 000,00	0,00	0,00	0,00	0,00	90 000,00	
Equipements non départementaux (c/204)		0,00	1 000 000,00	0,00	0,00	0,00	0,00	1 000 000,00	
RECETTES REELLES		0,00	575 000,00	0,00	0,00	0,00	0,00	575 000,00	
024	Produits des cessions d'immobilisations	0,00	10 000,00	0,00	0,00	0,00	0,00	10 000,00	
131	Subv inv rattachées aux actifs amort	0,00	5 000,00	0,00	0,00	0,00	0,00	5 000,00	
203	Frais d'études, recherche, développement	0,00	560 000,00	0,00	0,00	0,00	0,00	560 000,00	

FONCTIONNEMENT

Art. (1)	Libellé	02 Administration générale				04 Coop. décent., act° europ. et inter.		05 Plan de relance (crise sanitaire)	TOTAL DE LA FONCTION (hors 01)
		020 Administration générale collectivité		021 Assemblée locale	023 Information, communication, publicité	041 Subvention globale	048 Autres		
		0201 Admin. gén. collect. (pers. non vent.)	0202 Admin. gén. collect. (autres moy. gén.)						
DEPENSES REELLES		95 338 550,00	60 099 701,00	4 384 000,00	8 930 500,00	740 000,00	966 500,00	0,00	170 459 251,00
606	Achats non stockés de matières et fourni	0,00	8 228 000,00	0,00	0,00	0,00	20 000,00	0,00	8 248 000,00
607	Achats de marchandises	0,00	75 000,00	0,00	0,00	0,00	0,00	0,00	75 000,00
611	Contrats de prestations de services	0,00	1 041 000,00	0,00	0,00	0,00	0,00	0,00	1 041 000,00
613	Locations	0,00	3 135 000,00	0,00	0,00	0,00	0,00	0,00	3 135 000,00
614	Charges locatives et de copropriété	0,00	2 170 000,00	0,00	0,00	0,00	0,00	0,00	2 170 000,00
615	Entretien et réparations	0,00	12 670 000,00	0,00	0,00	0,00	0,00	0,00	12 670 000,00
616	Primes d'assurances	0,00	1 580 000,00	0,00	0,00	0,00	0,00	0,00	1 580 000,00
617	Etudes et recherches	0,00	50 000,00	12 000,00	0,00	0,00	0,00	0,00	62 000,00
618	Divers	1 377 000,00	1 231 000,00	21 000,00	13 500,00	0,00	0,00	0,00	2 642 500,00

Département des B.D.R. - BUDGET DEPARTEMENTAL - BS - 2021

Art. (1)	Libellé	02 Administration générale				04 Coop. décent., act° europ. et inter.		05 Plan de relance (crise sanitaire)	TOTAL DE LA FONCTION (hors 01)
		020 Administration générale collectivité		021 Assemblée locale	023 Information, communication, publicité	041 Subvention globale	048 Autres		
		0201 Admin. gén. collect. (pers. non vent.)	0202 Admin. gén. collect. (autres moy. gén.)						
621	Personnel extérieur au service	70 000,00	0,00	0,00	0,00	0,00	1 000,00	0,00	71 000,00
622	Rémunérations intermédiaires, honoraires	10 000,00	5 016 950,00	68 000,00	192 500,00	0,00	80 000,00	0,00	5 367 450,00
623	Pub., publications, relations publiques	30 000,00	2 682 708,00	14 000,00	3 622 500,00	0,00	128 000,00	0,00	6 477 208,00
624	Transports biens, transports collectifs	530 000,00	223 000,00	0,00	0,00	0,00	0,00	0,00	753 000,00
625	Déplacements et missions	10 000,00	612 500,00	2 000,00	0,00	0,00	0,00	0,00	624 500,00
626	Frais postaux et frais télécommunication	0,00	3 606 000,00	0,00	0,00	0,00	0,00	0,00	3 606 000,00
627	Services bancaires et assimilés	2 000,00	770 000,00	0,00	0,00	0,00	0,00	0,00	772 000,00
628	Divers	5 000,00	11 573 300,00	0,00	0,00	0,00	0,00	0,00	11 578 300,00
633	Impôts, taxes, versements (autre orga.)	1 200 000,00	0,00	0,00	83 000,00	0,00	12 000,00	0,00	1 295 000,00
635	Autres impôts, taxes (Admin Impôts)	0,00	556 000,00	0,00	0,00	0,00	0,00	0,00	556 000,00
637	Autres impôts, taxes (autres organismes)	250 000,00	523 500,00	0,00	0,00	0,00	0,00	0,00	773 500,00
6411	Personnel titulaire	51 037 500,00	0,00	0,00	3 247 000,00	0,00	350 000,00	0,00	54 634 500,00
6413	Personnel non titulaire	5 900 000,00	0,00	0,00	530 000,00	0,00	178 000,00	0,00	6 608 000,00
6414	Personnel rémunéré à la vacation	131 000,00	0,00	0,00	12 000,00	0,00	0,00	0,00	143 000,00
6417	Rémunérations des apprentis	300 000,00	0,00	0,00	0,00	0,00	7 000,00	0,00	307 000,00
645	Charges sécurité sociale et prévoyance	22 004 000,00	0,00	0,00	1 225 000,00	0,00	189 000,00	0,00	23 418 000,00
647	Autres charges sociales	12 265 000,00	0,00	0,00	0,00	0,00	0,00	0,00	12 265 000,00
648	Autres charges de personnel	30 000,00	0,00	0,00	5 000,00	0,00	1 500,00	0,00	36 500,00
651	Aides à la personne	75 000,00	0,00	0,00	0,00	0,00	0,00	0,00	75 000,00
652	Frais de séjour, héberg., inhumation	0,00	100 000,00	0,00	0,00	0,00	0,00	0,00	100 000,00
653	Indemnités, frais et formation élus	0,00	0,00	4 108 000,00	0,00	0,00	0,00	0,00	4 108 000,00
654	Pertes sur créances irrécouvrables	0,00	140 793,00	0,00	0,00	0,00	0,00	0,00	140 793,00
655	Contributions obligatoires	10 000,00	0,00	0,00	0,00	0,00	0,00	0,00	10 000,00
656	Participations	1 000,00	1 270 100,00	159 000,00	0,00	40 000,00	0,00	0,00	1 470 100,00
657	Subventions de fonctionnement versées	40 000,00	1 083 000,00	0,00	0,00	700 000,00	0,00	0,00	1 823 000,00
658	Charges diverses de gestion courante	50,00	16 550,00	0,00	0,00	0,00	0,00	0,00	16 600,00
671	Charges exceptionnelles opér. de gestion	0,00	1 500 000,00	0,00	0,00	0,00	0,00	0,00	1 500 000,00
673	Titres annulés (sur exercices antérieurs)	41 000,00	220 000,00	0,00	0,00	0,00	0,00	0,00	261 000,00
678	Autres charges exceptionnelles	20 000,00	25 300,00	0,00	0,00	0,00	0,00	0,00	45 300,00
	RECETTES REELLES	6 246 000,00	5 220 000,00	0,00	0,00	0,00	0,00	0,00	11 466 000,00
6419	Remboursements rémunérations personnel	300 000,00	0,00	0,00	0,00	0,00	0,00	0,00	300 000,00
645	Charges sécurité sociale et prévoyance	400 000,00	0,00	0,00	0,00	0,00	0,00	0,00	400 000,00
703	Redevances utilisation du domaine	0,00	130 000,00	0,00	0,00	0,00	0,00	0,00	130 000,00

Département des B.D.R. - BUDGET DEPARTEMENTAL - BS - 2021

Art. (1)	Libellé	02 Administration générale				04 Coop. décent., act° europ. et inter.		05 Plan de relance (crise sanitaire)	TOTAL DE LA FONCTION (hors 01)
		020 Administration générale collectivité		021 Assemblée locale	023 Information, communication, publicité	041 Subvention globale	048 Autres		
		0201 Admin. gén. collect. (pers. non vent.)	0202 Admin. gén. collect. (autres moy. gén.)						
706	Prestations de services	0,00	200 000,00	0,00	0,00	0,00	0,00	0,00	200 000,00
708	Autres produits	722 000,00	51 000,00	0,00	0,00	0,00	0,00	0,00	773 000,00
747	Participations	238 000,00	50 000,00	0,00	0,00	0,00	0,00	0,00	288 000,00
752	Revenus des immeubles	0,00	3 300 000,00	0,00	0,00	0,00	0,00	0,00	3 300 000,00
758	Produits divers de gestion courante	4 425 000,00	238 000,00	0,00	0,00	0,00	0,00	0,00	4 663 000,00
771	Produits exception. / opérations gestion	1 000,00	750 000,00	0,00	0,00	0,00	0,00	0,00	751 000,00
773	Mandats annulés (exercices antérieurs)	10 000,00	30 000,00	0,00	0,00	0,00	0,00	0,00	40 000,00
778	Autres produits exceptionnels	150 000,00	471 000,00	0,00	0,00	0,00	0,00	0,00	621 000,00

(1) Détailler les comptes à trois chiffres sauf pour le compte 641 qui est décliné à quatre chiffres.

IV – ANNEXES	IV
PRESENTATION CROISEE PAR FONCTION	A1/1

FONCTION 1 – Sécurité (hors RAR)
INVESTISSEMENT

Art. (1)	Libellé	10 Services communs	11 Gendarmerie, police, sécurité, justice	12 Incendie et Secours	13 Plan de relance (crise sanitaire)	18 Autres interventions de protection	TOTAL DE LA FONCTION
DEPENSES REELLES		0,00	6 565 000,00	22 400 184,87	0,00	400 000,00	29 365 184,87
Equipements départementaux		0,00	6 215 000,00	5 954 350,87	0,00	0,00	12 169 350,87
203	Frais d'études, recherche, développement	0,00	630 000,00	1 242 596,43	0,00	0,00	1 872 596,43
218	Autres immobilisations corporelles	0,00	0,00	1 600 000,00	0,00	0,00	1 600 000,00
231	Immobilisations corporelles en cours	0,00	5 575 000,00	3 049 254,44	0,00	0,00	8 624 254,44
237	Avances commandes immo incorporelles	0,00	0,00	62 500,00	0,00	0,00	62 500,00
238	Avances commandes immo corporelles	0,00	10 000,00	0,00	0,00	0,00	10 000,00
Equipements non départementaux (c/204)		0,00	350 000,00	16 445 834,00	0,00	400 000,00	17 195 834,00
RECETTES REELLES		0,00	820 000,00	400 000,00	0,00	0,00	1 220 000,00
131	Subv inv rattachées aux actifs amort	0,00	820 000,00	400 000,00	0,00	0,00	1 220 000,00

FONCTIONNEMENT

Art. (1)	Libellé	10 Services communs	11 Gendarmerie, police, sécurité, justice	12 Incendie et Secours	13 Plan de relance (crise sanitaire)	18 Autres interventions de protection	TOTAL DE LA FONCTION
DEPENSES REELLES		0,00	1 000,00	81 261 000,00	0,00	1 210 000,00	82 472 000,00
606	Achats non stockés de matières et fourni	0,00	0,00	657 000,00	0,00	0,00	657 000,00
613	Locations	0,00	0,00	133 000,00	0,00	0,00	133 000,00
615	Entretien et réparations	0,00	0,00	1 196 000,00	0,00	0,00	1 196 000,00
616	Primes d'assurances	0,00	0,00	140 000,00	0,00	0,00	140 000,00
621	Personnel extérieur au service	0,00	1 000,00	0,00	0,00	0,00	1 000,00
625	Déplacements et missions	0,00	0,00	335 000,00	0,00	0,00	335 000,00
655	Contributions obligatoires	0,00	0,00	78 800 000,00	0,00	0,00	78 800 000,00
656	Participations	0,00	0,00	0,00	0,00	1 200 000,00	1 200 000,00
657	Subventions de fonctionnement versées	0,00	0,00	0,00	0,00	10 000,00	10 000,00
RECETTES REELLES		0,00	0,00	0,00	0,00	0,00	0,00

(1) Détailler les comptes à trois chiffres sauf pour le compte 641 qui est décliné à quatre chiffres.

IV – ANNEXES	IV
PRESENTATION CROISEE PAR FONCTION	A1/2

FONCTION 2 – Enseignement (hors RAR)

INVESTISSEMENT

Art. (1)	Libellé	20 Services communs	21 Enseignement du premier degré	22 Enseignement du second degré	
				221 Collèges	222 Lycées
DEPENSES REELLES		30 000,00	0,00	144 466 961,29	0,00
Equipements départementaux		30 000,00	0,00	138 536 961,29	0,00
203	Frais d'études, recherche, développement	0,00	0,00	16 043 600,00	0,00
205	Licences, logiciels, droits similaires	0,00	0,00	1 303 000,00	0,00
216	Collections et oeuvres d'art	0,00	0,00	3 000,00	0,00
218	Autres immobilisations corporelles	0,00	0,00	18 125 000,00	0,00
231	Immobilisations corporelles en cours	30 000,00	0,00	81 670 861,29	0,00
238	Avances commandés immo corporelles	0,00	0,00	21 391 500,00	0,00
Equipements non départementaux (c/204)		0,00	0,00	5 920 000,00	0,00
RECETTES REELLES		0,00	0,00	8 115 148,00	0,00
131	Subv inv rattachées aux actifs amort	0,00	0,00	196 000,00	0,00
133	Fonds affectés à l'équipement amort.	0,00	0,00	7 919 148,00	0,00

FONCTIONNEMENT

Art. (1)	Libellé	20 Services communs	21 Enseignement du premier degré	22 Enseignement du second degré	
				221 Collèges	222 Lycées
DEPENSES REELLES		8 817 500,00	0,00	133 705 200,00	25 000,00
606	Achats non stockés de matières et fourni	0,00	0,00	10 510 000,00	0,00
611	Contrats de prestations de services	0,00	0,00	80 000,00	0,00
613	Locations	0,00	0,00	200 000,00	0,00
615	Entretien et réparations	0,00	0,00	4 045 000,00	0,00
617	Etudes et recherches	0,00	0,00	350 000,00	0,00
618	Divers	0,00	0,00	90 000,00	0,00
621	Personnel extérieur au service	5 000,00	0,00	5 000,00	0,00
622	Rémunérations intermédiaires, honoraires	0,00	0,00	4 863 000,00	0,00
623	Pub., publications, relations publiques	0,00	0,00	72 200,00	0,00
624	Transports biens, transports collectifs	0,00	0,00	20 000,00	0,00
626	Frais postaux et frais télécommunication	0,00	0,00	2 645 000,00	0,00
628	Divers	0,00	0,00	80 000,00	0,00
633	Impôts, taxes, versements (autre orga.)	130 000,00	0,00	970 000,00	0,00
637	Autres impôts, taxes (autres organismes)	0,00	0,00	1 000,00	0,00
6411	Personnel titulaire	6 267 500,00	0,00	42 511 000,00	0,00
6413	Personnel non titulaire	193 000,00	0,00	5 300 000,00	0,00
6417	Rémunérations des apprentis	10 000,00	0,00	5 000,00	0,00
645	Charges sécurité sociale et prévoyance	2 210 000,00	0,00	16 999 000,00	0,00
647	Autres charges sociales	0,00	0,00	247 000,00	0,00
648	Autres charges de personnel	2 000,00	0,00	20 000,00	0,00
651	Aides à la personne	0,00	0,00	3 050 000,00	0,00
655	Contributions obligatoires	0,00	0,00	29 690 000,00	0,00
656	Participations	0,00	0,00	0,00	0,00
657	Subventions de fonctionnement versées	0,00	0,00	11 925 000,00	25 000,00
671	Charges exceptionnelles opér. de gestion	0,00	0,00	0,00	0,00
673	Titres annulés (sur exercices antérieurs)	0,00	0,00	27 000,00	0,00
RECETTES REELLES		0,00	0,00	5 322 291,00	0,00
747	Participations	0,00	0,00	50 000,00	0,00
748	Autres attributions et participations	0,00	0,00	4 832 291,00	0,00
752	Revenus des immeubles	0,00	0,00	60 000,00	0,00
758	Produits divers de gestion courante	0,00	0,00	65 000,00	0,00
773	Mandats annulés (exercices antérieurs)	0,00	0,00	50 000,00	0,00
778	Autres produits exceptionnels	0,00	0,00	265 000,00	0,00

(1) Détailler les comptes à trois chiffres sauf pour le compte 641 qui est décliné à quatre chiffres.

IV – ANNEXES	IV
PRESENTATION CROISEE PAR FONCTION	A1/2

FONCTION 2 – Enseignement

INVESTISSEMENT

Art. (1)	Libellé	23 Enseignement supérieur	24 Formation pro. , apprentissage (COM)	25 Plan de relance (crise sanitaire)	28 Autres services périscolaires	TOTAL DE LA FONCTION
DEPENSES REELLES		6 317 000,00	0,00	0,00	0,00	150 813 961,29
Equipements départementaux		0,00	0,00	0,00	0,00	138 566 961,29
203	Frais d'études, recherche, développement	0,00	0,00	0,00	0,00	16 043 600,00
205	Licences, logiciels, droits similaires	0,00	0,00	0,00	0,00	1 303 000,00
216	Collections et oeuvres d'art	0,00	0,00	0,00	0,00	3 000,00
218	Autres immobilisations corporelles	0,00	0,00	0,00	0,00	18 125 000,00
231	Immobilisations corporelles en cours	0,00	0,00	0,00	0,00	81 700 861,29
238	Avances commandés immo corporelles	0,00	0,00	0,00	0,00	21 391 500,00
Equipements non départementaux (c/204)		6 317 000,00	0,00	0,00	0,00	12 237 000,00
RECETTES REELLES		0,00	0,00	0,00	0,00	8 115 148,00
131	Subv inv rattachées aux actifs amort	0,00	0,00	0,00	0,00	196 000,00
133	Fonds affectés à l'équipement amort.	0,00	0,00	0,00	0,00	7 919 148,00

FONCTIONNEMENT

Art. (1)	Libellé	23 Enseignement supérieur	24 Formation pro. , apprentissage (COM)	25 Plan de relance (crise sanitaire)	28 Autres services périscolaires	TOTAL DE LA FONCTION
DEPENSES REELLES		438 200,00	0,00	0,00	510 000,00	143 495 900,00
606	Achats non stockés de matières et fourni	0,00	0,00	0,00	0,00	10 510 000,00
611	Contrats de prestations de services	0,00	0,00	0,00	0,00	80 000,00
613	Locations	0,00	0,00	0,00	0,00	200 000,00
615	Entretien et réparations	0,00	0,00	0,00	0,00	4 045 000,00
617	Etudes et recherches	0,00	0,00	0,00	0,00	350 000,00
618	Divers	0,00	0,00	0,00	0,00	90 000,00
621	Personnel extérieur au service	0,00	0,00	0,00	0,00	10 000,00
622	Rémunérations intermédiaires, honoraires	0,00	0,00	0,00	0,00	4 863 000,00
623	Pub., publications, relations publiques	13 000,00	0,00	0,00	0,00	85 200,00
624	Transports biens, transports collectifs	0,00	0,00	0,00	0,00	20 000,00
626	Frais postaux et frais télécommunication	0,00	0,00	0,00	0,00	2 645 000,00
628	Divers	0,00	0,00	0,00	0,00	80 000,00
633	Impôts, taxes, versements (autre orga.)	0,00	0,00	0,00	0,00	1 100 000,00
637	Autres impôts, taxes (autres organismes)	0,00	0,00	0,00	0,00	1 000,00
6411	Personnel titulaire	0,00	0,00	0,00	0,00	48 778 500,00
6413	Personnel non titulaire	0,00	0,00	0,00	0,00	5 493 000,00
6417	Rémunérations des apprentis	0,00	0,00	0,00	0,00	15 000,00
645	Charges sécurité sociale et prévoyance	0,00	0,00	0,00	0,00	19 209 000,00
647	Autres charges sociales	0,00	0,00	0,00	0,00	247 000,00
648	Autres charges de personnel	0,00	0,00	0,00	0,00	22 000,00
651	Aides à la personne	0,00	0,00	0,00	0,00	3 050 000,00
655	Contributions obligatoires	0,00	0,00	0,00	0,00	29 690 000,00
656	Participations	0,00	0,00	0,00	10 000,00	10 000,00
657	Subventions de fonctionnement versées	424 600,00	0,00	0,00	500 000,00	12 874 600,00
671	Charges exceptionnelles opér. de gestion	600,00	0,00	0,00	0,00	600,00
673	Titres annulés (sur exercices antérieurs)	0,00	0,00	0,00	0,00	27 000,00
RECETTES REELLES		0,00	0,00	0,00	0,00	5 322 291,00
747	Participations	0,00	0,00	0,00	0,00	50 000,00
748	Autres attributions et participations	0,00	0,00	0,00	0,00	4 832 291,00
752	Revenus des immeubles	0,00	0,00	0,00	0,00	60 000,00
758	Produits divers de gestion courante	0,00	0,00	0,00	0,00	65 000,00

Département des B.D.R. - BUDGET DEPARTEMENTAL - BS - 2021

Art. (1)	Libellé	23 Enseignement supérieur	24 Formation pro. , apprentissage (COM)	25 Plan de relance (crise sanitaire)	28 Autres services périscolaires	TOTAL DE LA FONCTION
773	Mandats annulés (exercices antérieurs)	0,00	0,00	0,00	0,00	50 000,00
778	Autres produits exceptionnels	0,00	0,00	0,00	0,00	265 000,00

IV – ANNEXES	IV
PRESENTATION CROISEE PAR FONCTION	A1/3

FONCTION 3 – Culture, vie sociale, jeunesse, sports et loisirs (hors RAR)

INVESTISSEMENT

Art. (1)	Libellé	30 Services communs	31 Culture			
			311 Activités artistiques, action culturelle	312 Patrimoine (musées, monuments...)	313 Bibliothèques et médiathèques	314 Musées
DEPENSES REELLES		733 000,00	2 246 000,00	1 720 000,00	13 000,00	857 115,00
Equipements départementaux		733 000,00	46 000,00	0,00	13 000,00	857 115,00
203	Frais d'études, recherche, développement	83 000,00	0,00	0,00	0,00	0,00
205	Licences, logiciels, droits similaires	0,00	0,00	0,00	0,00	106 115,00
215	Install., matériel, outillage techniques	0,00	0,00	0,00	0,00	25 000,00
216	Collections et oeuvres d'art	0,00	0,00	0,00	0,00	93 000,00
218	Autres immobilisations corporelles	0,00	46 000,00	0,00	13 000,00	388 000,00
231	Immobilisations corporelles en cours	650 000,00	0,00	0,00	0,00	245 000,00
Equipements non départementaux (c/204)		0,00	2 200 000,00	1 720 000,00	0,00	0,00
RECETTES REELLES		0,00	0,00	0,00	0,00	3 840 000,00
131	Subv inv rattachées aux actifs amort	0,00	0,00	0,00	0,00	3 832 000,00
132	Subv inv rattachées aux actifs non amort	0,00	0,00	0,00	0,00	8 000,00

FONCTIONNEMENT

Art. (1)	Libellé	30 Services communs	31 Culture			
			311 Activités artistiques, action culturelle	312 Patrimoine (musées, monuments...)	313 Bibliothèques et médiathèques	314 Musées
DEPENSES REELLES		21 382 000,00	16 648 850,00	0,00	570 000,00	961 000,00
606	Achats non stockés de matières et fourni	0,00	24 000,00	0,00	280 000,00	157 000,00
611	Contrats de prestations de services	900 000,00	0,00	0,00	0,00	0,00
612	Redevances de crédit-bail	0,00	0,00	0,00	0,00	0,00
613	Locations	0,00	0,00	0,00	0,00	0,00
614	Charges locatives et de copropriété	0,00	0,00	0,00	0,00	0,00
615	Entretien et réparations	500 000,00	0,00	0,00	0,00	0,00
616	Primes d'assurances	0,00	0,00	0,00	0,00	0,00
618	Divers	0,00	0,00	0,00	0,00	21 000,00
621	Personnel extérieur au service	40 000,00	0,00	0,00	0,00	0,00
622	Rémunérations intermédiaires, honoraires	100 000,00	486 000,00	0,00	90 000,00	705 000,00
623	Pub., publications, relations publiques	0,00	2 769 850,00	0,00	140 000,00	46 000,00
624	Transports biens, transports collectifs	0,00	4 000,00	0,00	0,00	13 000,00
625	Déplacements et missions	0,00	0,00	0,00	0,00	0,00
626	Frais postaux et frais télécommunication	0,00	0,00	0,00	0,00	0,00
627	Services bancaires et assimilés	0,00	0,00	0,00	0,00	0,00
628	Divers	0,00	0,00	0,00	1 000,00	6 000,00
633	Impôts, taxes, versements (autre orga.)	283 000,00	0,00	0,00	0,00	0,00
637	Autres impôts, taxes (autres organismes)	0,00	106 000,00	0,00	9 000,00	13 000,00
6411	Personnel titulaire	13 420 000,00	0,00	0,00	0,00	0,00
6413	Personnel non titulaire	850 000,00	0,00	0,00	0,00	0,00
6414	Personnel rémunéré à la vacation	150 000,00	0,00	0,00	0,00	0,00
6417	Rémunérations des apprentis	10 000,00	0,00	0,00	0,00	0,00
645	Charges sécurité sociale et prévoyance	5 110 000,00	0,00	0,00	0,00	0,00
647	Autres charges sociales	0,00	0,00	0,00	0,00	0,00
648	Autres charges de personnel	19 000,00	0,00	0,00	0,00	0,00
651	Aides à la personne	0,00	0,00	0,00	0,00	0,00
655	Contributions obligatoires	0,00	0,00	0,00	0,00	0,00
657	Subventions de fonctionnement versées	0,00	13 259 000,00	0,00	50 000,00	0,00

Département des B.D.R. - BUDGET DEPARTEMENTAL - BS - 2021

Art. (1)	Libellé	30 Services communs	31 Culture			
			311 Activités artistiques, action culturelle	312 Patrimoine (musées, monuments...)	313 Bibliothèques et médiathèques	314 Musées
678	Autres charges exceptionnelles	0,00	0,00	0,00	0,00	0,00
RECETTES REELLES		0,00	0,00	0,00	1 000,00	215 100,00
703	Redevances utilisation du domaine	0,00	0,00	0,00	1 000,00	100,00
706	Prestations de services	0,00	0,00	0,00	0,00	133 000,00
708	Autres produits	0,00	0,00	0,00	0,00	82 000,00
748	Autres attributions et participations	0,00	0,00	0,00	0,00	0,00

(1) Détailler les comptes à trois chiffres sauf pour le compte 641 qui est décliné à quatre chiffres.

IV – ANNEXES	IV
PRESENTATION CROISEE PAR FONCTION	A1/3

FONCTION 3 – Culture, vie sociale, jeunesse, sports et loisirs

INVESTISSEMENT

Art. (1)	Libellé	31	32	33	34	TOTAL DE LA FONCTION
		Culture				
		315				
		Services d'archives				
DEPENSES REELLES		470 000,00	2 175 000,00	100 000,00	0,00	8 314 115,00
Equipements départementaux		370 000,00	50 000,00	5 000,00	0,00	2 074 115,00
203	Frais d'études, recherche, développement	0,00	0,00	0,00	0,00	83 000,00
205	Licences, logiciels, droits similaires	0,00	0,00	0,00	0,00	106 115,00
215	Install., matériel, outillage techniques	0,00	0,00	0,00	0,00	25 000,00
216	Collections et oeuvres d'art	90 000,00	0,00	0,00	0,00	183 000,00
218	Autres immobilisations corporelles	280 000,00	50 000,00	5 000,00	0,00	782 000,00
231	Immobilisations corporelles en cours	0,00	0,00	0,00	0,00	895 000,00
Equipements non départementaux (c/204)		100 000,00	2 125 000,00	95 000,00	0,00	6 240 000,00
RECETTES REELLES		0,00	0,00	0,00	0,00	3 840 000,00
131	Subv inv rattachées aux actifs amort	0,00	0,00	0,00	0,00	3 832 000,00
132	Subv inv rattachées aux actifs non amort	0,00	0,00	0,00	0,00	8 000,00

FONCTIONNEMENT

Art. (1)	Libellé	31	32	33	34	TOTAL DE LA FONCTION
		Culture				
		315				
		Services d'archives				
DEPENSES REELLES		223 000,00	18 325 196,00	9 559 085,00	0,00	67 669 131,00
606	Achats non stockés de matières et fourni	69 000,00	1 400 000,00	39 050,00	0,00	1 969 050,00
611	Contrats de prestations de services	0,00	0,00	0,00	0,00	900 000,00
612	Redevances de crédit-bail	0,00	0,00	800,00	0,00	800,00
613	Locations	0,00	0,00	3 100,00	0,00	3 100,00
614	Charges locatives et de copropriété	0,00	0,00	1 000,00	0,00	1 000,00
615	Entretien et réparations	0,00	0,00	2 300,00	0,00	502 300,00
616	Primes d'assurances	0,00	0,00	150,00	0,00	150,00
618	Divers	90 000,00	0,00	150,00	0,00	111 150,00
621	Personnel extérieur au service	0,00	0,00	0,00	0,00	40 000,00
622	Rémunérations intermédiaires, honoraires	12 000,00	0,00	5 423 000,00	0,00	6 816 000,00
623	Pub., publications, relations publiques	47 000,00	4 770 250,00	405 650,00	0,00	8 178 750,00
624	Transports biens, transports collectifs	2 000,00	0,00	0,00	0,00	19 000,00
625	Déplacements et missions	0,00	0,00	1 100,00	0,00	1 100,00
626	Frais postaux et frais télécommunication	0,00	0,00	2 600,00	0,00	2 600,00
627	Services bancaires et assimilés	0,00	0,00	1 400,00	0,00	1 400,00
628	Divers	1 000,00	0,00	0,00	0,00	8 000,00
633	Impôts, taxes, versements (autre orga.)	0,00	0,00	500,00	0,00	283 500,00
637	Autres impôts, taxes (autres organismes)	2 000,00	0,00	0,00	0,00	130 000,00
6411	Personnel titulaire	0,00	0,00	20 800,00	0,00	13 440 800,00
6413	Personnel non titulaire	0,00	0,00	0,00	0,00	850 000,00
6414	Personnel rémunéré à la vacation	0,00	0,00	0,00	0,00	150 000,00
6417	Rémunérations des apprentis	0,00	0,00	0,00	0,00	10 000,00
645	Charges sécurité sociale et prévoyance	0,00	0,00	8 700,00	0,00	5 118 700,00
647	Autres charges sociales	0,00	0,00	300,00	0,00	300,00
648	Autres charges de personnel	0,00	0,00	40 350,00	0,00	59 350,00
651	Aides à la personne	0,00	250 000,00	0,00	0,00	250 000,00
655	Contributions obligatoires	0,00	1 204 946,00	1 157 135,00	0,00	2 362 081,00
657	Subventions de fonctionnement versées	0,00	10 700 000,00	2 445 000,00	0,00	26 454 000,00
678	Autres charges exceptionnelles	0,00	0,00	6 000,00	0,00	6 000,00
RECETTES REELLES		10 000,00	0,00	315 000,00	0,00	541 100,00
703	Redevances utilisation du domaine	0,00	0,00	0,00	0,00	1 100,00
706	Prestations de services	0,00	0,00	0,00	0,00	133 000,00

Département des B.D.R. - BUDGET DEPARTEMENTAL - BS - 2021

Art. (1)	Libellé	31	32	33	34	TOTAL DE LA FONCTION
		Culture				
		315				
		Services d'archives				
708	Autres produits	10 000,00	0,00	0,00	0,00	92 000,00
748	Autres attributions et participations	0,00	0,00	315 000,00	0,00	315 000,00

IV – ANNEXES	IV
PRESENTATION CROISEE PAR FONCTION	A1/4

FONCTION 4 – Prévention médico-sociale (hors RAR)

INVESTISSEMENT

Art. (1)	Libellé	40 Services communs	41 PMI et planification familiale	42 Prévention et éducation pour la santé	43 Plan de relance (crise sanitaire)	48 Autres actions	TOTAL DE LA FONCTION
DEPENSES REELLES		5 600 000,00	0,00	0,00	0,00	0,00	5 600 000,00
	Equipements départementaux	0,00	0,00	0,00	0,00	0,00	0,00
	Equipements non départementaux (c/204)	5 600 000,00	0,00	0,00	0,00	0,00	5 600 000,00
RECETTES REELLES		0,00	0,00	0,00	0,00	0,00	0,00

FONCTIONNEMENT

Art. (1)	Libellé	40 Services communs	41 PMI et planification familiale	42 Prévention et éducation pour la santé	43 Plan de relance (crise sanitaire)	48 Autres actions	TOTAL DE LA FONCTION
DEPENSES REELLES		31 314 500,00	7 767 903,00	4 275 000,00	0,00	0,00	43 357 403,00
606	Achats non stockés de matières et fourni	0,00	2 257 000,00	585 000,00	0,00	0,00	2 842 000,00
611	Contrats de prestations de services	0,00	0,00	120 000,00	0,00	0,00	120 000,00
621	Personnel extérieur au service	5 000,00	0,00	0,00	0,00	0,00	5 000,00
622	Rémunérations intermédiaires, honoraires	120 000,00	602 000,00	1 700 000,00	0,00	0,00	2 422 000,00
625	Déplacements et missions	0,00	404 000,00	340 000,00	0,00	0,00	744 000,00
628	Divers	0,00	485 000,00	160 000,00	0,00	0,00	645 000,00
633	Impôts, taxes, versements (autre orga.)	479 500,00	0,00	0,00	0,00	0,00	479 500,00
6411	Personnel titulaire	20 459 500,00	0,00	0,00	0,00	0,00	20 459 500,00
6413	Personnel non titulaire	1 235 000,00	0,00	0,00	0,00	0,00	1 235 000,00
6414	Personnel rémunéré à la vacation	943 000,00	0,00	0,00	0,00	0,00	943 000,00
6417	Rémunérations des apprentis	10 000,00	0,00	0,00	0,00	0,00	10 000,00
645	Charges sécurité sociale et prévoyance	7 920 000,00	0,00	0,00	0,00	0,00	7 920 000,00
648	Autres charges de personnel	6 500,00	0,00	0,00	0,00	0,00	6 500,00
652	Frais de séjour, héberg., inhumation	0,00	401 000,00	0,00	0,00	0,00	401 000,00
655	Contributions obligatoires	0,00	1 900 000,00	0,00	0,00	0,00	1 900 000,00
656	Participations	6 000,00	0,00	0,00	0,00	0,00	6 000,00
657	Subventions de fonctionnement versées	130 000,00	1 716 903,00	1 370 000,00	0,00	0,00	3 216 903,00
673	Titres annulés (sur exercices antérieurs)	0,00	2 000,00	0,00	0,00	0,00	2 000,00
RECETTES REELLES		2 000 000,00	774 000,00	3 500 000,00	0,00	0,00	6 274 000,00
747	Participations	2 000 000,00	0,00	0,00	0,00	0,00	2 000 000,00
751	Recouvrements de dépenses d'aide sociale	0,00	774 000,00	3 500 000,00	0,00	0,00	4 274 000,00

(1) Détailler les comptes à trois chiffres sauf pour le compte 641 qui est décliné à quatre chiffres.

IV – ANNEXES	IV
PRESENTATION CROISEE PAR FONCTION	A1/5

FONCTION 5 – Action sociale (hors RMI, APA et RSA) (hors RAR)

INVESTISSEMENT

Art. (1)	Libellé	50 Services communs	51 Famille et enfance	52 Personnes handicapées
DEPENSES REELLES		13 541 000,00	508 000,00	960 000,00
Equipements départementaux		13 541 000,00	0,00	0,00
203	Frais d'études, recherche, développement	505 000,00	0,00	0,00
213	Constructions	6 700 000,00	0,00	0,00
218	Autres immobilisations corporelles	0,00	0,00	0,00
231	Immobilisations corporelles en cours	6 336 000,00	0,00	0,00
Equipements non départementaux (c/204)		0,00	508 000,00	960 000,00
RECETTES REELLES		0,00	0,00	0,00
274	Prêts	0,00	0,00	0,00

FONCTIONNEMENT

Art. (1)	Libellé	50 Services communs	51 Famille et enfance	52 Personnes handicapées
DEPENSES REELLES		83 021 800,00	270 762 250,00	313 008 272,00
606	Achats non stockés de matières et fourni	14 500,00	175 500,00	0,00
611	Contrats de prestations de services	935 000,00	0,00	10 000,00
613	Locations	4 300 000,00	0,00	0,00
615	Entretien et réparations	980 000,00	0,00	0,00
617	Etudes et recherches	0,00	105 000,00	0,00
618	Divers	0,00	37 000,00	0,00
621	Personnel extérieur au service	40 000,00	0,00	0,00
622	Rémunérations intermédiaires, honoraires	520 000,00	362 000,00	20 000,00
623	Pub., publications, relations publiques	124 000,00	2 000,00	0,00
624	Transports biens, transports collectifs	0,00	140 000,00	3 748 000,00
625	Déplacements et missions	149 000,00	977 000,00	0,00
628	Divers	2 303 000,00	400 000,00	0,00
633	Impôts, taxes, versements (autre orga.)	1 131 000,00	275 000,00	0,00
6411	Personnel titulaire	49 323 000,00	0,00	0,00
6412	Assistants maternelles	0,00	19 149 200,00	0,00
6413	Personnel non titulaire	4 050 000,00	0,00	0,00
6414	Personnel rémunéré à la vacation	75 000,00	0,00	0,00
645	Charges sécurité sociale et prévoyance	18 905 300,00	8 840 000,00	0,00
647	Autres charges sociales	30 000,00	515 000,00	0,00
648	Autres charges de personnel	25 000,00	0,00	0,00
651	Aides à la personne	0,00	6 450 000,00	129 330 000,00
652	Frais de séjour, héberg., inhumation	0,00	220 478 338,00	170 680 000,00
654	Pertes sur créances irrécouvrables	0,00	17 000,00	10 000,00
655	Contributions obligatoires	0,00	0,00	0,00
656	Participations	117 000,00	75 000,00	6 793 272,00
657	Subventions de fonctionnement versées	0,00	12 685 712,00	2 347 000,00
658	Charges diverses de gestion courante	0,00	4 000,00	0,00
671	Charges exceptionnelles opér. de gestion	0,00	21 000,00	0,00
673	Titres annulés (sur exercices antérieurs)	0,00	48 500,00	70 000,00
678	Autres charges exceptionnelles	0,00	5 000,00	0,00
RECETTES REELLES		5 000,00	3 289 000,00	47 474 182,00
706	Prestations de services	0,00	0,00	0,00
747	Participations	0,00	1 889 000,00	22 894 182,00
751	Recouvrements de dépenses d'aide sociale	0,00	1 400 000,00	17 060 000,00
758	Produits divers de gestion courante	0,00	0,00	0,00
771	Produits exception. / opérations gestion	0,00	0,00	7 500 000,00
773	Mandats annulés (exercices antérieurs)	0,00	0,00	20 000,00
778	Autres produits exceptionnels	5 000,00	0,00	0,00

(1) Détailler les comptes à trois chiffres sauf pour le compte 641 qui est décliné à quatre chiffres.

IV – ANNEXES	IV
PRESENTATION CROISEE PAR FONCTION	A/5

FONCTION 5 – Action sociale (hors RMI, APA et RSA)

INVESTISSEMENT

Art. (1)	Libellé	53 Personnes âgées			57 Plan de relance (crise sanitaire)	58 Autres interventions sociales	TOTAL DE LA FONCTION
		531 Forfait autonomie	532 Autres actions de prévention	538 Autres			
DEPENSES REELLES		0,00	0,00	4 611 087,00	0,00	421 000,00	20 041 087,00
Equipements départementaux		0,00	0,00	482 000,00	0,00	0,00	14 023 000,00
203	Frais d'études, recherche, développement	0,00	0,00	0,00	0,00	0,00	505 000,00
213	Constructions	0,00	0,00	0,00	0,00	0,00	6 700 000,00
218	Autres immobilisations corporelles	0,00	0,00	482 000,00	0,00	0,00	482 000,00
231	Immobilisations corporelles en cours	0,00	0,00	0,00	0,00	0,00	6 336 000,00
Equipements non départementaux (c/204)		0,00	0,00	4 129 087,00	0,00	421 000,00	6 018 087,00
RECETTES REELLES		0,00	0,00	0,00	0,00	100 000,00	100 000,00
274	Prêts	0,00	0,00	0,00	0,00	100 000,00	100 000,00

FONCTIONNEMENT

Art. (1)	Libellé	53 Personnes âgées			57 Plan de relance (crise sanitaire)	58 Autres interventions sociales	TOTAL DE LA FONCTION
		531 Forfait autonomie	532 Autres actions de prévention	538 Autres			
DEPENSES REELLES		675 000,00	2 000 000,00	129 473 750,00	0,00	27 243 989,00	826 185 061,00
606	Achats non stockés de matières et fourni	0,00	0,00	2 360 000,00	0,00	0,00	2 550 000,00
611	Contrats de prestations de services	0,00	0,00	3 560 000,00	0,00	0,00	4 505 000,00
613	Locations	0,00	0,00	1 032 000,00	0,00	0,00	5 332 000,00
615	Entretien et réparations	0,00	0,00	2 000,00	0,00	0,00	982 000,00
617	Etudes et recherches	0,00	0,00	0,00	0,00	0,00	105 000,00
618	Divers	0,00	0,00	16 000,00	0,00	75 000,00	128 000,00
621	Personnel extérieur au service	0,00	0,00	0,00	0,00	0,00	40 000,00
622	Rémunérations intermédiaires, honoraires	0,00	0,00	220 000,00	0,00	935 000,00	2 057 000,00
623	Pub., publications, relations publiques	0,00	0,00	270 750,00	0,00	25 000,00	421 750,00
624	Transports biens, transports collectifs	0,00	0,00	0,00	0,00	0,00	3 888 000,00
625	Déplacements et missions	0,00	0,00	0,00	0,00	0,00	1 126 000,00
628	Divers	0,00	0,00	857 000,00	0,00	0,00	3 560 000,00
633	Impôts, taxes, versements (autre orga.)	0,00	0,00	0,00	0,00	0,00	1 406 000,00
6411	Personnel titulaire	0,00	0,00	0,00	0,00	0,00	49 323 000,00
6412	Assistants maternelles	0,00	0,00	0,00	0,00	0,00	19 149 200,00
6413	Personnel non titulaire	0,00	0,00	0,00	0,00	0,00	4 050 000,00
6414	Personnel rémunéré à la vacation	0,00	0,00	0,00	0,00	0,00	75 000,00
645	Charges sécurité sociale et prévoyance	0,00	0,00	0,00	0,00	0,00	27 745 300,00
647	Autres charges sociales	0,00	0,00	0,00	0,00	0,00	545 000,00
648	Autres charges de personnel	0,00	0,00	0,00	0,00	0,00	25 000,00
651	Aides à la personne	0,00	0,00	280 000,00	0,00	2 100 000,00	138 160 000,00
652	Frais de séjour, héberg., inhumation	675 000,00	0,00	111 435 000,00	0,00	0,00	503 268 338,00
654	Pertes sur créances irrécouvrables	0,00	0,00	560 000,00	0,00	24 000,00	611 000,00
655	Contributions obligatoires	0,00	0,00	0,00	0,00	6 089 114,00	6 089 114,00
656	Participations	0,00	0,00	0,00	0,00	0,00	6 985 272,00
657	Subventions de fonctionnement versées	0,00	2 000 000,00	8 481 000,00	0,00	17 995 875,00	43 509 587,00
658	Charges diverses de gestion courante	0,00	0,00	0,00	0,00	0,00	4 000,00

Département des B.D.R. - BUDGET DEPARTEMENTAL - BS - 2021

Art. (1)	Libellé	53 Personnes âgées			57 Plan de relance (crise sanitaire)	58 Autres interventions sociales	TOTAL DE LA FONCTION
		531 Forfait autonomie	532 Autres actions de prévention	538 Autres			
671	Charges exceptionnelles opér. de gestion	0,00	0,00	0,00	0,00	0,00	21 000,00
673	Titres annulés (sur exercices antérieurs)	0,00	0,00	350 000,00	0,00	0,00	468 500,00
678	Autres charges exceptionnelles	0,00	0,00	50 000,00	0,00	0,00	55 000,00
RECETTES REELLES		716 267,00	1 798 276,00	52 458 000,00	0,00	6 058 621,00	111 799 346,00
706	Prestations de services	0,00	0,00	158 000,00	0,00	0,00	158 000,00
747	Participations	716 267,00	1 798 276,00	1 070 000,00	0,00	5 850 621,00	34 218 346,00
751	Recouvrements de dépenses d'aide sociale	0,00	0,00	51 210 000,00	0,00	40 000,00	69 710 000,00
758	Produits divers de gestion courante	0,00	0,00	0,00	0,00	7 000,00	7 000,00
771	Produits exception. / opérations gestion	0,00	0,00	0,00	0,00	0,00	7 500 000,00
773	Mandats annulés (exercices antérieurs)	0,00	0,00	20 000,00	0,00	161 000,00	201 000,00
778	Autres produits exceptionnels	0,00	0,00	0,00	0,00	0,00	5 000,00

IV – ANNEXES	IV
PRESENTATION CROISEE PAR FONCTION	A1/5-4

SOUS-FONCTION 5-4 – Revenu minimum d'insertion (hors RAR)

INVESTISSEMENT

Art. (1)	Libellé	541 Insertion sociale	542 Santé	543 Logement	544 Insertion professionnelle
	DEPENSES REELLES	0,00	0,00	0,00	0,00
	Equipements départementaux	0,00	0,00	0,00	0,00
	Equipements non départementaux (c/204)	0,00	0,00	0,00	0,00
	RECETTES REELLES	0,00	0,00	0,00	0,00

FONCTIONNEMENT

Art. (1)	Libellé	541 Insertion sociale	542 Santé	543 Logement	544 Insertion professionnelle
	DEPENSES REELLES	0,00	0,00	0,00	0,00
	RECETTES REELLES	0,00	0,00	0,00	0,00

(1) Détailler les comptes à trois chiffres sauf pour le compte 641 qui est décliné à quatre chiffres et le compte 6516 qui est également décliné à 4 chiffres.

IV – ANNEXES	IV
PRESENTATION CROISEE PAR FONCTION	A1/5-4

SOUS-FONCTION 5-4 – Revenu minimum d'insertion

INVESTISSEMENT

Art. (1)	Libellé	545 Évaluation des dépenses engagées	546 Dépenses de structure	548 Autres dépenses au titre du RMI	TOTAL DE LA SOUS-FONCTION
	DEPENSES REELLES	0,00	0,00	0,00	0,00
	Equipements départementaux	0,00	0,00	0,00	0,00
	Equipements non départementaux (c/204)	0,00	0,00	0,00	0,00
	RECETTES REELLES	0,00	0,00	0,00	0,00

FONCTIONNEMENT

Art. (1)	Libellé	545 Évaluation des dépenses engagées	546 Dépenses de structure	547 Revenu minimum d'insertion - RMA		548 Autres dépenses au titre du RMI	TOTAL DE LA SOUS-FONCTION
				5471 Revenu minimum d'insertion - Allocations	5472 Revenu minimum d'activité		
	DEPENSES REELLES	0,00	0,00	0,00	0,00	0,00	0,00
	RECETTES REELLES	0,00	0,00	0,00	0,00	0,00	0,00

IV – ANNEXES	IV
PRESENTATION CROISEE PAR FONCTION	A1/5-5

SOUS-FONCTION 5-5 – Personnes dépendantes (APA) (hors RAR)

FONCTIONNEMENT

Art. (1)	Libellé	550 Services communs	551 APA à domicile	552 APA versée au bénéficiaire en établisst	553 APA versée à l'établissement	TOTAL DE LA SOUS-FONCTION
DEPENSES REELLES		4 941 350,00	118 830 000,00	61 070 000,00	0,00	184 841 350,00
621	Personnel extérieur au service	5 000,00	0,00	0,00	0,00	5 000,00
622	Rémunérations intermédiaires, honoraires	80 000,00	0,00	0,00	0,00	80 000,00
625	Déplacements et missions	107 350,00	0,00	0,00	0,00	107 350,00
633	Impôts, taxes, versements (autre orga.)	67 000,00	0,00	0,00	0,00	67 000,00
6411	Personnel titulaire	2 976 000,00	0,00	0,00	0,00	2 976 000,00
6413	Personnel non titulaire	45 000,00	0,00	0,00	0,00	45 000,00
6414	Personnel rémunéré à la vacation	600 000,00	0,00	0,00	0,00	600 000,00
6417	Rémunérations des apprentis	10 000,00	0,00	0,00	0,00	10 000,00
645	Charges sécurité sociale et prévoyance	1 050 000,00	0,00	0,00	0,00	1 050 000,00
648	Autres charges de personnel	1 000,00	0,00	0,00	0,00	1 000,00
651	Aides à la personne	0,00	118 830 000,00	61 050 000,00	0,00	179 880 000,00
654	Pertes sur créances irrecouvrables	0,00	0,00	10 000,00	0,00	10 000,00
673	Titres annulés (sur exercices antérieurs)	0,00	0,00	10 000,00	0,00	10 000,00
RECETTES REELLES		82 539 220,00	600 000,00	100 000,00	0,00	83 239 220,00
747	Participations	82 539 220,00	0,00	0,00	0,00	82 539 220,00
753	Recouvrement indus d'insertion et aides	0,00	0,00	100 000,00	0,00	100 000,00
771	Produits exception. / opérations gestion	0,00	590 000,00	0,00	0,00	590 000,00
773	Mandats annulés (exercices antérieurs)	0,00	10 000,00	0,00	0,00	10 000,00

(1) Détailler les comptes à trois chiffres sauf pour le compte 641 qui est décliné à quatre chiffres.

IV – ANNEXES	IV
PRESENTATION CROISEE PAR FONCTION	A1/5-6

SOUS-FONCTION 5-6 – Revenu de solidarité active (hors RAR)

INVESTISSEMENT

Art. (1)	Libellé	561 Insertion sociale	562 Santé	563 Logement	564 Insertion professionnelle
	DEPENSES REELLES	0,00	0,00	0,00	50 000,00
	Equipements départementaux	0,00	0,00	0,00	0,00
	Equipements non départementaux (c/204)	0,00	0,00	0,00	50 000,00
	RECETTES REELLES	0,00	0,00	0,00	0,00

FONCTIONNEMENT

Art. (1)	Libellé	561 Insertion sociale	562 Santé	563 Logement	564 Insertion professionnelle
	DEPENSES REELLES	13 753 638,34	291 021,50	0,00	28 326 826,16
621	Personnel extérieur au service	0,00	0,00	0,00	770 354,00
622	Rémunérations intermédiaires, honoraires	1 275 466,43	0,00	0,00	4 149 196,48
625	Déplacements et missions	0,00	0,00	0,00	0,00
633	Impôts, taxes, versements (autre orga.)	0,00	0,00	0,00	0,00
6411	Personnel titulaire	0,00	0,00	0,00	0,00
6413	Personnel non titulaire	0,00	0,00	0,00	0,00
6414	Personnel rémunéré à la vacation	0,00	0,00	0,00	0,00
6417	Rémunérations des apprentis	0,00	0,00	0,00	0,00
645	Charges sécurité sociale et prévoyance	0,00	0,00	0,00	0,00
648	Autres charges de personnel	0,00	0,00	0,00	0,00
651	Aides à la personne	0,00	0,00	0,00	400 000,00
65171	RSA - Vers. allocations forfaitaires	0,00	0,00	0,00	0,00
65172	RSA - Vers. alloc. forfaitaires maj.	0,00	0,00	0,00	0,00
654	Pertes sur créances irrécouvrables	0,00	0,00	0,00	0,00
656	Participations	0,00	0,00	0,00	10 404 526,00
657	Subventions de fonctionnement versées	12 478 171,91	291 021,50	0,00	12 249 801,68
658	Charges diverses de gestion courante	0,00	0,00	0,00	352 948,00
673	Titres annulés (sur exercices antérieurs)	0,00	0,00	0,00	0,00
	RECETTES REELLES	15 000 000,00	0,00	0,00	2 533 201,00
747	Participations	15 000 000,00	0,00	0,00	2 500 000,00
753	Recouvrement induit d'insertion et aides	0,00	0,00	0,00	0,00
773	Mandats annulés (exercices antérieurs)	0,00	0,00	0,00	33 201,00
778	Autres produits exceptionnels	0,00	0,00	0,00	0,00

(1) Détailler les comptes à trois chiffres sauf pour le compte 641 qui est décliné à quatre chiffres, et le compte 6517 qui est décliné à 5 chiffres.

IV – ANNEXES	IV
PRESENTATION CROISEE PAR FONCTION	A1/5-6

SOUS-FONCTION 5-6 – Revenu de solidarité active

INVESTISSEMENT

Art. (1)	Libellé	565 Evaluation des dépenses engagées	566 Dépenses de structure	568 Autres dépenses au titre du RSA	TOTAL DE LA SOUS-FONCTION
DEPENSES REELLES		0,00	0,00	0,00	50 000,00
Equipements départementaux		0,00	0,00	0,00	0,00
Equipements non départementaux (c/204)		0,00	0,00	0,00	50 000,00
RECETTES REELLES		0,00	0,00	0,00	0,00

FONCTIONNEMENT

Art. (1)	Libellé	565 Evaluation des dépenses engagées	566 Dépenses de structure	567 Allocations RSA	568 Autres dépenses au titre du RSA	TOTAL DE LA SOUS-FONCTION
DEPENSES REELLES		40 000,00	13 534 552,00	502 650 000,00	3 130 000,00	561 726 038,00
621	Personnel extérieur au service	0,00	10 000,00	0,00	0,00	780 354,00
622	Rémunérations intermédiaires, honoraires	30 000,00	0,00	0,00	0,00	5 454 662,91
625	Déplacements et missions	0,00	79 000,00	0,00	0,00	79 000,00
633	Impôts, taxes, versements (autre orga.)	0,00	192 500,00	0,00	0,00	192 500,00
6411	Personnel titulaire	0,00	8 351 000,00	0,00	0,00	8 351 000,00
6413	Personnel non titulaire	0,00	550 000,00	0,00	0,00	550 000,00
6414	Personnel rémunéré à la vacation	0,00	30 000,00	0,00	0,00	30 000,00
6417	Rémunérations des apprentis	0,00	10 000,00	0,00	0,00	10 000,00
645	Charges sécurité sociale et prévoyance	0,00	3 290 000,00	0,00	0,00	3 290 000,00
648	Autres charges de personnel	0,00	7 000,00	0,00	0,00	7 000,00
651	Aides à la personne	0,00	0,00	0,00	2 700 000,00	3 100 000,00
65171	RSA - Vers. allocations forfaitaires	0,00	0,00	428 000 000,00	0,00	428 000 000,00
65172	RSA - Vers. alloc. forfaitaires maj.	0,00	0,00	72 000 000,00	0,00	72 000 000,00
654	Pertes sur créances irrécouvrables	0,00	0,00	2 650 000,00	0,00	2 650 000,00
656	Participations	0,00	0,00	0,00	0,00	10 404 526,00
657	Subventions de fonctionnement versées	10 000,00	0,00	0,00	130 000,00	25 158 995,09
658	Charges diverses de gestion courante	0,00	1 015 052,00	0,00	0,00	1 368 000,00
673	Titres annulés (sur exercices antérieurs)	0,00	0,00	0,00	300 000,00	300 000,00
RECETTES REELLES		0,00	0,00	5 899 368,00	0,00	23 432 569,00
747	Participations	0,00	0,00	0,00	0,00	17 500 000,00
753	Recouvrement indus d'insertion et aides	0,00	0,00	5 000 000,00	0,00	5 000 000,00
773	Mandats annulés (exercices antérieurs)	0,00	0,00	0,00	0,00	33 201,00
778	Autres produits exceptionnels	0,00	0,00	899 368,00	0,00	899 368,00

IV – ANNEXES	IV
PRESENTATION CROISEE PAR FONCTION	A1/6

FONCTION 6 – Réseaux et infrastructures (hors RAR)

INVESTISSEMENT

Art. (1)	Libellé	60 Services communs	61 Eaux et assainissement	62 Routes et voirie		
				621 Réseau routier départemental	622 Viabilité hivernale et aléas climatiques	628 Autres réseaux de voirie
DEPENSES REELLES		0,00	0,00	73 048 000,00	0,00	6 688 000,00
Equipements départementaux		0,00	0,00	68 730 000,00	0,00	0,00
203	Frais d'études, recherche, développement	0,00	0,00	7 625 000,00	0,00	0,00
215	Install., matériel, outillage techniques	0,00	0,00	3 510 000,00	0,00	0,00
231	Immobilisations corporelles en cours	0,00	0,00	57 595 000,00	0,00	0,00
Equipements non départementaux (c/204)		0,00	0,00	4 318 000,00	0,00	6 688 000,00
RECETTES REELLES		0,00	0,00	3 153 933,00	0,00	0,00
024	Produits des cessions d'immobilisations	0,00	0,00	176 000,00	0,00	0,00
132	Subv inv rattachées aux actifs non amort	0,00	0,00	2 977 933,00	0,00	0,00

FONCTIONNEMENT

Art. (1)	Libellé	60 Services communs	61 Eaux et assainissement	62 Routes et voirie		
				621 Réseau routier départemental	622 Viabilité hivernale et aléas climatiques	628 Autres réseaux de voirie
DEPENSES REELLES		11 677 500,00	0,00	25 299 494,00	0,00	0,00
606	Achats non stockés de matières et fourni	0,00	0,00	1 197 000,00	0,00	0,00
611	Contrats de prestations de services	0,00	0,00	31 000,00	0,00	0,00
613	Locations	0,00	0,00	18 500,00	0,00	0,00
615	Entretien et réparations	0,00	0,00	6 380 543,00	0,00	0,00
616	Primes d'assurances	0,00	0,00	270 000,00	0,00	0,00
618	Divers	0,00	0,00	660,00	0,00	0,00
621	Personnel extérieur au service	5 000,00	0,00	0,00	0,00	0,00
622	Rémunérations intermédiaires, honoraires	0,00	0,00	288 000,00	0,00	0,00
623	Pub., publications, relations publiques	0,00	0,00	12 000,00	0,00	0,00
628	Divers	0,00	0,00	124 000,00	0,00	0,00
633	Impôts, taxes, versements (autre orga.)	180 000,00	0,00	230 000,00	0,00	0,00
635	Autres impôts, taxes (Admin Impôts)	0,00	0,00	0,00	0,00	0,00
6411	Personnel titulaire	8 343 500,00	0,00	11 264 000,00	0,00	0,00
6413	Personnel non titulaire	245 000,00	0,00	245 000,00	0,00	0,00
6414	Personnel rémunéré à la vacation	2 000,00	0,00	0,00	0,00	0,00
6417	Rémunérations des apprentis	10 000,00	0,00	10 000,00	0,00	0,00
645	Charges sécurité sociale et prévoyance	2 880 000,00	0,00	4 050 000,00	0,00	0,00
647	Autres charges sociales	0,00	0,00	30 000,00	0,00	0,00
648	Autres charges de personnel	12 000,00	0,00	13 000,00	0,00	0,00
655	Contributions obligatoires	0,00	0,00	1 038 991,00	0,00	0,00
656	Participations	0,00	0,00	5 800,00	0,00	0,00
657	Subventions de fonctionnement versées	0,00	0,00	10 000,00	0,00	0,00
678	Autres charges exceptionnelles	0,00	0,00	81 000,00	0,00	0,00
RECETTES REELLES		0,00	0,00	1 017 944,00	0,00	0,00
703	Redevances utilisation du domaine	0,00	0,00	850 287,00	0,00	0,00
752	Revenus des immeubles	0,00	0,00	46 657,00	0,00	0,00
757	Redevances versées par fermiers, conces.	0,00	0,00	1 000,00	0,00	0,00
778	Autres produits exceptionnels	0,00	0,00	120 000,00	0,00	0,00

(1) Détailler les comptes à trois chiffres sauf pour le compte 641 qui est décliné à quatre chiffres.

IV – ANNEXES	IV
PRESENTATION CROISEE PAR FONCTION	A/1/6

FONCTION 6 – Réseaux et infrastructures

INVESTISSEMENT

Art. (1)	Libellé	63 Infrastructures ferroviaires et aéroport	64 Infra. fluviales, maritimes, portuaires	65 Plan de relance (crise sanitaire)	68 Autres réseaux	TOTAL DE LA FONCTION
DEPENSES REELLES		10 437 684,88	6 629 000,00	0,00	46 650 000,00	143 452 684,88
Equipements départementaux		0,00	5 000,00	0,00	0,00	68 735 000,00
203	Frais d'études, recherche, développement	0,00	5 000,00	0,00	0,00	7 630 000,00
215	Install., matériel, outillage techniques	0,00	0,00	0,00	0,00	3 510 000,00
231	Immobilisations corporelles en cours	0,00	0,00	0,00	0,00	57 595 000,00
Equipements non départementaux (c/204)		10 437 684,88	6 624 000,00	0,00	46 650 000,00	74 717 684,88
RECETTES REELLES		0,00	0,00	0,00	0,00	3 153 933,00
024	Produits des cessions d'immobilisations	0,00	0,00	0,00	0,00	176 000,00
132	Subv inv rattachées aux actifs non amort	0,00	0,00	0,00	0,00	2 977 933,00

FONCTIONNEMENT

Art. (1)	Libellé	63 Infrastructures ferroviaires et aéroport	64 Infra. fluviales, maritimes, portuaires	65 Plan de relance (crise sanitaire)	68 Autres réseaux	TOTAL DE LA FONCTION
DEPENSES REELLES		0,00	317 000,00	0,00	0,00	37 293 994,00
606	Achats non stockés de matières et fourni	0,00	0,00	0,00	0,00	1 197 000,00
611	Contrats de prestations de services	0,00	0,00	0,00	0,00	31 000,00
613	Locations	0,00	0,00	0,00	0,00	18 500,00
615	Entretien et réparations	0,00	0,00	0,00	0,00	6 380 543,00
616	Primes d'assurances	0,00	0,00	0,00	0,00	270 000,00
618	Divers	0,00	0,00	0,00	0,00	660,00
621	Personnel extérieur au service	0,00	0,00	0,00	0,00	5 000,00
622	Rémunérations intermédiaires, honoraires	0,00	0,00	0,00	0,00	288 000,00
623	Pub., publications, relations publiques	0,00	0,00	0,00	0,00	12 000,00
628	Divers	0,00	0,00	0,00	0,00	124 000,00
633	Impôts, taxes, versements (autre orga.)	0,00	0,00	0,00	0,00	410 000,00
635	Autres impôts, taxes (Admin Impôts)	0,00	317 000,00	0,00	0,00	317 000,00
6411	Personnel titulaire	0,00	0,00	0,00	0,00	19 607 500,00
6413	Personnel non titulaire	0,00	0,00	0,00	0,00	490 000,00
6414	Personnel rémunéré à la vacation	0,00	0,00	0,00	0,00	2 000,00
6417	Rémunérations des apprentis	0,00	0,00	0,00	0,00	20 000,00
645	Charges sécurité sociale et prévoyance	0,00	0,00	0,00	0,00	6 930 000,00
647	Autres charges sociales	0,00	0,00	0,00	0,00	30 000,00
648	Autres charges de personnel	0,00	0,00	0,00	0,00	25 000,00
655	Contributions obligatoires	0,00	0,00	0,00	0,00	1 038 991,00
656	Participations	0,00	0,00	0,00	0,00	5 800,00
657	Subventions de fonctionnement versées	0,00	0,00	0,00	0,00	10 000,00
678	Autres charges exceptionnelles	0,00	0,00	0,00	0,00	81 000,00
RECETTES REELLES		0,00	0,00	0,00	0,00	1 017 944,00
703	Redevances utilisation du domaine	0,00	0,00	0,00	0,00	850 287,00
752	Revenus des immeubles	0,00	0,00	0,00	0,00	46 657,00
757	Redevances versées par fermiers, conces.	0,00	0,00	0,00	0,00	1 000,00
778	Autres produits exceptionnels	0,00	0,00	0,00	0,00	120 000,00

IV – ANNEXES	IV
PRESENTATION CROISEE PAR FONCTION	A1/7

FONCTION 7 – Aménagement et environnement (hors RAR)

INVESTISSEMENT

Art. (1)	Libellé	70 Services communs	71 Aménagement et développement urbain	72 Logement	73 Environnement	
					731 Actions en matière de trait. des déchets	738 Autres actions en faveur milieu naturel
DEPENSES REELLES		0,00	165 410 000,00	15 187 000,00	3 400 000,00	36 615 738,43
Equipements départementaux		0,00	0,00	0,00	0,00	6 908 738,43
203	Frais d'études, recherche, développement	0,00	0,00	0,00	0,00	821 338,71
205	Licences, logiciels, droits similaires	0,00	0,00	0,00	0,00	50 000,00
211	Terrains	0,00	0,00	0,00	0,00	200 000,00
212	Agencements et aménagements de terrains	0,00	0,00	0,00	0,00	3 497 000,00
215	Install., matériel, outillage techniques	0,00	0,00	0,00	0,00	10 000,00
216	Collections et oeuvres d'art	0,00	0,00	0,00	0,00	120 000,00
218	Autres immobilisations corporelles	0,00	0,00	0,00	0,00	665 970,00
231	Immobilisations corporelles en cours	0,00	0,00	0,00	0,00	1 544 429,72
Equipements non départementaux (c/204)		0,00	165 410 000,00	15 187 000,00	3 400 000,00	29 707 000,00
RECETTES REELLES		0,00	0,00	0,00	0,00	505 000,00
131	Subv inv rattachées aux actifs amort	0,00	0,00	0,00	0,00	5 000,00
132	Subv inv rattachées aux actifs non amort	0,00	0,00	0,00	0,00	500 000,00

FONCTIONNEMENT

Art. (1)	Libellé	70 Services communs	71 Aménagement et développement urbain	72 Logement	73 Environnement	
					731 Actions en matière de trait. des déchets	738 Autres actions en faveur milieu naturel
DEPENSES REELLES		9 330 500,00	4 230 000,00	729 000,00	293 267,00	10 309 500,00
606	Achats non stockés de matières et fourni	0,00	0,00	0,00	0,00	656 800,00
611	Contrats de prestations de services	0,00	0,00	0,00	0,00	220 000,00
613	Locations	0,00	0,00	0,00	0,00	5 000,00
615	Entretien et réparations	0,00	0,00	0,00	0,00	845 000,00
617	Etudes et recherches	0,00	9 000,00	0,00	0,00	480 400,00
618	Divers	0,00	0,00	0,00	0,00	7 000,00
621	Personnel extérieur au service	5 000,00	0,00	0,00	0,00	5 000,00
622	Rémunérations intermédiaires, honoraires	0,00	0,00	0,00	0,00	78 000,00
623	Pub., publications, relations publiques	0,00	0,00	0,00	0,00	82 000,00
628	Divers	0,00	0,00	0,00	0,00	89 000,00
633	Impôts, taxes, versements (autre orga.)	125 000,00	0,00	0,00	0,00	50 000,00
635	Autres impôts, taxes (Admin Impôts)	0,00	0,00	0,00	0,00	2 000,00
6411	Personnel titulaire	6 783 000,00	0,00	0,00	0,00	2 414 500,00
6413	Personnel non titulaire	150 000,00	0,00	0,00	0,00	72 000,00
6414	Personnel rémunéré à la vacation	10 000,00	0,00	0,00	0,00	0,00
645	Charges sécurité sociale et prévoyance	2 255 000,00	0,00	0,00	0,00	830 000,00
648	Autres charges de personnel	2 500,00	0,00	0,00	0,00	500,00
655	Contributions obligatoires	0,00	0,00	0,00	293 267,00	0,00
656	Participations	0,00	0,00	520 000,00	0,00	1 972 500,00
657	Subventions de fonctionnement versées	0,00	2 421 000,00	209 000,00	0,00	2 496 800,00
658	Charges diverses de gestion courante	0,00	1 800 000,00	0,00	0,00	3 000,00
RECETTES REELLES		0,00	0,00	0,00	0,00	221 000,00
702	Ventes de récoltes et produits forestier	0,00	0,00	0,00	0,00	40 000,00
703	Redevances utilisation du domaine	0,00	0,00	0,00	0,00	55 000,00
708	Autres produits	0,00	0,00	0,00	0,00	10 000,00
747	Participations	0,00	0,00	0,00	0,00	96 000,00

Département des B.D.R. - BUDGET DEPARTEMENTAL - BS - 2021

Art. (1)	Libellé	70 Services communs	71 Aménagement et développement urbain	72 Logement	73	
					Environnement	
					731 Actions en matière de trait. des déchets	738 Autres actions en faveur milieu naturel
757	Redevances versées par fermiers, conces.	0,00	0,00	0,00	0,00	10 000,00
773	Mandats annulés (exercices antérieurs)	0,00	0,00	0,00	0,00	10 000,00

(1) Détailler les comptes à trois chiffres sauf pour le compte 641 qui est décliné à quatre chiffres.

IV – ANNEXES	IV
PRESENTATION CROISEE PAR FONCTION	A/17

FONCTION 7 – Aménagement et environnement

INVESTISSEMENT

Art. (1)	Libellé	74 Aménagement et développement rural	75 Plan de relance (crise sanitaire)	TOTAL DE LA FONCTION
DEPENSES REELLES		400 000,00	0,00	221 012 738,43
Equipements départementaux		0,00	0,00	6 908 738,43
203	Frais d'études, recherche, développement	0,00	0,00	821 338,71
205	Licences, logiciels, droits similaires	0,00	0,00	50 000,00
211	Terrains	0,00	0,00	200 000,00
212	Agencements et aménagements de terrains	0,00	0,00	3 497 000,00
215	Install., matériel, outillage techniques	0,00	0,00	10 000,00
216	Collections et oeuvres d'art	0,00	0,00	120 000,00
218	Autres immobilisations corporelles	0,00	0,00	665 970,00
231	Immobilisations corporelles en cours	0,00	0,00	1 544 429,72
Equipements non départementaux (c/204)		400 000,00	0,00	214 104 000,00
RECETTES REELLES		0,00	0,00	505 000,00
131	Subv inv rattachées aux actifs amort	0,00	0,00	5 000,00
132	Subv inv rattachées aux actifs non amort	0,00	0,00	500 000,00

FONCTIONNEMENT

Art. (1)	Libellé	74 Aménagement et développement rural	75 Plan de relance (crise sanitaire)	TOTAL DE LA FONCTION
DEPENSES REELLES		0,00	0,00	24 892 267,00
606	Achats non stockés de matières et fourni	0,00	0,00	656 800,00
611	Contrats de prestations de services	0,00	0,00	220 000,00
613	Locations	0,00	0,00	5 000,00
615	Entretien et réparations	0,00	0,00	845 000,00
617	Etudes et recherches	0,00	0,00	489 400,00
618	Divers	0,00	0,00	7 000,00
621	Personnel extérieur au service	0,00	0,00	10 000,00
622	Rémunérations intermédiaires, honoraires	0,00	0,00	78 000,00
623	Pub., publications, relations publiques	0,00	0,00	82 000,00
628	Divers	0,00	0,00	89 000,00
633	Impôts, taxes, versements (autre orga.)	0,00	0,00	175 000,00
635	Autres impôts, taxes (Admin Impôts)	0,00	0,00	2 000,00
6411	Personnel titulaire	0,00	0,00	9 197 500,00
6413	Personnel non titulaire	0,00	0,00	222 000,00
6414	Personnel rémunéré à la vacation	0,00	0,00	10 000,00
645	Charges sécurité sociale et prévoyance	0,00	0,00	3 085 000,00
648	Autres charges de personnel	0,00	0,00	3 000,00
655	Contributions obligatoires	0,00	0,00	293 267,00
656	Participations	0,00	0,00	2 492 500,00
657	Subventions de fonctionnement versées	0,00	0,00	5 126 800,00
658	Charges diverses de gestion courante	0,00	0,00	1 803 000,00
RECETTES REELLES		0,00	0,00	221 000,00
702	Ventes de récoltes et produits forestier	0,00	0,00	40 000,00
703	Redevances utilisation du domaine	0,00	0,00	55 000,00
708	Autres produits	0,00	0,00	10 000,00
747	Participations	0,00	0,00	96 000,00
757	Redevances versées par fermiers, conces.	0,00	0,00	10 000,00
773	Mandats annulés (exercices antérieurs)	0,00	0,00	10 000,00

IV – ANNEXES	IV
PRESENTATION CROISEE PAR FONCTION	A1/8

FONCTION 8 – Transports (hors RAR)

INVESTISSEMENT

Art. (1)	Libellé	80 Services communs	81 Transports scolaires	82 Transports publics de voyageurs		
				821 Routier	822 Ferroviaire	823 Maritime
	DEPENSES REELLES	2 000 000,00	0,00	67 007 315,12	0,00	0,00
	Equipements départementaux	0,00	0,00	0,00	0,00	0,00
	Equipements non départementaux (c/204)	2 000 000,00	0,00	67 007 315,12	0,00	0,00
	RECETTES REELLES	0,00	0,00	0,00	0,00	0,00

FONCTIONNEMENT

Art. (1)	Libellé	80 Services communs	81 Transports scolaires	82 Transports publics de voyageurs		
				821 Routier	822 Ferroviaire	823 Maritime
	DEPENSES REELLES	12 550,00	0,00	31 909 463,00	0,00	0,00
633	Impôts, taxes, versements (autre orga.)	1 000,00	0,00	0,00	0,00	0,00
6411	Personnel titulaire	8 450,00	0,00	0,00	0,00	0,00
6413	Personnel non titulaire	1 000,00	0,00	0,00	0,00	0,00
645	Charges sécurité sociale et prévoyance	2 000,00	0,00	0,00	0,00	0,00
648	Autres charges de personnel	100,00	0,00	0,00	0,00	0,00
655	Contributions obligatoires	0,00	0,00	31 839 463,00	0,00	0,00
656	Participations	0,00	0,00	70 000,00	0,00	0,00
	RECETTES REELLES	0,00	0,00	0,00	0,00	0,00

(1) Détailler les comptes à trois chiffres sauf pour le compte 641 qui est décliné à quatre chiffres.

IV – ANNEXES	IV
PRESENTATION CROISEE PAR FONCTION	A1/8

FONCTION 8 – Transports

INVESTISSEMENT

Art. (1)	Libellé	2 Transports publics de voyageurs		83 Plan de relance (crise sanitaire)	88 Autres	TOTAL DE LA FONCTION
		24 Fluvial	25 Aérien			
		DEPENSES REELLES		707 000,00	0,00	
Equipements départementaux		0,00	0,00	0,00	0,00	0,00
Equipements non départementaux (c/204)		707 000,00	0,00	0,00	0,00	69 714 315,12
RECETTES REELLES		0,00	0,00	0,00	0,00	0,00

FONCTIONNEMENT

Art. (1)	Libellé	82 Transports publics de voyageurs		83 Plan de relance (crise sanitaire)	88 Autres	TOTAL DE LA FONCTION
		824 Fluvial	825 Aérien			
		DEPENSES REELLES		3 270 000,00	0,00	
633	Impôts, taxes, versements (autre orga.)	0,00	0,00	0,00	0,00	1 000,00
6411	Personnel titulaire	0,00	0,00	0,00	0,00	8 450,00
6413	Personnel non titulaire	0,00	0,00	0,00	0,00	1 000,00
645	Charges sécurité sociale et prévoyance	0,00	0,00	0,00	0,00	2 000,00
648	Autres charges de personnel	0,00	0,00	0,00	0,00	100,00
655	Contributions obligatoires	0,00	0,00	0,00	0,00	31 839 463,00
656	Participations	3 270 000,00	0,00	0,00	0,00	3 340 000,00
RECETTES REELLES		0,00	0,00	0,00	0,00	0,00

IV – ANNEXES	IV
PRESENTATION CROISEE PAR FONCTION	A1/9

FONCTION 9 – Développement économique (hors RAR)
INVESTISSEMENT

Art. (1)	Libellé	90 Services communs	91 Structures animation, développement éco.	92 Agriculture et pêche	
				921 Laboratoire départemental	928 Autres
DEPENSES REELLES		48 000,00	6 466 000,00	0,00	4 270 000,00
Equipements départementaux		33 000,00	20 000,00	0,00	80 000,00
203	Frais d'études, recherche, développement	0,00	0,00	0,00	50 000,00
205	Licences, logiciels, droits similaires	33 000,00	0,00	0,00	0,00
211	Terrains	0,00	0,00	0,00	30 000,00
213	Constructions	0,00	20 000,00	0,00	0,00
Equipements non départementaux (c/204)		15 000,00	6 446 000,00	0,00	4 190 000,00
RECETTES REELLES		0,00	0,00	0,00	0,00

FONCTIONNEMENT

Art. (1)	Libellé	90 Services communs	91 Structures animation, développement éco.	92 Agriculture et pêche	
				921 Laboratoire départemental	928 Autres
DEPENSES REELLES		2 720 400,00	1 668 500,00	1 359 024,00	6 660 850,00
604	Achats d'études, prestations de services	0,00	0,00	480 000,00	0,00
606	Achats non stockés de matières et fourni	0,00	0,00	0,00	60 000,00
611	Contrats de prestations de services	0,00	8 500,00	0,00	10 000,00
617	Etudes et recherches	0,00	50 000,00	0,00	0,00
621	Personnel extérieur au service	1 000,00	0,00	0,00	0,00
622	Rémunérations intermédiaires, honoraires	0,00	53 000,00	50 000,00	0,00
623	Pub., publications, relations publiques	0,00	0,00	0,00	150 850,00
628	Divers	0,00	46 000,00	0,00	0,00
633	Impôts, taxes, versements (autre orga.)	41 000,00	0,00	0,00	0,00
6411	Personnel titulaire	1 804 000,00	0,00	0,00	0,00
6413	Personnel non titulaire	164 000,00	0,00	0,00	0,00
645	Charges sécurité sociale et prévoyance	668 000,00	0,00	0,00	0,00
647	Autres charges sociales	0,00	0,00	15 000,00	0,00
648	Autres charges de personnel	2 400,00	0,00	0,00	0,00
656	Participations	0,00	60 000,00	0,00	2 327 400,00
657	Subventions de fonctionnement versées	40 000,00	1 451 000,00	665 000,00	4 112 600,00
658	Charges diverses de gestion courante	0,00	0,00	149 024,00	0,00
RECETTES REELLES		0,00	300 000,00	0,00	507 000,00
703	Redevances utilisation du domaine	0,00	0,00	0,00	7 000,00
747	Participations	0,00	0,00	0,00	500 000,00
757	Redevances versées par fermiers, conces.	0,00	300 000,00	0,00	0,00

(1) Détailler les comptes à trois chiffres sauf pour le compte 641 qui est décliné à quatre chiffres.

IV – ANNEXES	IV
PRESENTATION CROISEE PAR FONCTION	A1/9

FONCTION 9 – Développement économique
INVESTISSEMENT

Art. (1)	Libellé	93 Industrie, commerce et artisanat	94 Développement touristique	95 Maintien services publics non départ.	96 Plan de relance (crise sanitaire)	TOTAL DE LA FONCTION
DEPENSES REELLES		1 000 000,00	499 000,00	0,00	0,00	12 283 000,00
Equipements départementaux		0,00	0,00	0,00	0,00	133 000,00
203	Frais d'études, recherche, développement	0,00	0,00	0,00	0,00	50 000,00
205	Licences, logiciels, droits similaires	0,00	0,00	0,00	0,00	33 000,00
211	Terrains	0,00	0,00	0,00	0,00	30 000,00
213	Constructions	0,00	0,00	0,00	0,00	20 000,00
Equipements non départementaux (c/204)		1 000 000,00	499 000,00	0,00	0,00	12 150 000,00
RECETTES REELLES		0,00	0,00	0,00	0,00	0,00

FONCTIONNEMENT

Art. (1)	Libellé	93 Industrie, commerce et artisanat	94 Développement touristique	95 Maintien services publics non départ.	96 Plan de relance (crise sanitaire)	TOTAL DE LA FONCTION
DEPENSES REELLES		600 000,00	4 569 050,00	0,00	0,00	17 577 824,00
604	Achats d'études, prestations de services	0,00	0,00	0,00	0,00	480 000,00
606	Achats non stockés de matières et fourni	0,00	0,00	0,00	0,00	60 000,00
611	Contrats de prestations de services	0,00	0,00	0,00	0,00	18 500,00
617	Etudes et recherches	0,00	0,00	0,00	0,00	50 000,00
621	Personnel extérieur au service	0,00	0,00	0,00	0,00	1 000,00
622	Rémunérations intermédiaires, honoraires	0,00	0,00	0,00	0,00	103 000,00
623	Pub., publications, relations publiques	0,00	0,00	0,00	0,00	150 850,00
628	Divers	0,00	40 000,00	0,00	0,00	86 000,00
633	Impôts, taxes, versements (autre orga.)	0,00	0,00	0,00	0,00	41 000,00
6411	Personnel titulaire	0,00	0,00	0,00	0,00	1 804 000,00
6413	Personnel non titulaire	0,00	0,00	0,00	0,00	164 000,00
645	Charges sécurité sociale et prévoyance	0,00	0,00	0,00	0,00	668 000,00
647	Autres charges sociales	0,00	0,00	0,00	0,00	15 000,00
648	Autres charges de personnel	0,00	0,00	0,00	0,00	2 400,00
656	Participations	0,00	92 500,00	0,00	0,00	2 479 900,00
657	Subventions de fonctionnement versées	600 000,00	4 436 550,00	0,00	0,00	11 305 150,00
658	Charges diverses de gestion courante	0,00	0,00	0,00	0,00	149 024,00
RECETTES REELLES		0,00	0,00	0,00	0,00	807 000,00
703	Redevances utilisation du domaine	0,00	0,00	0,00	0,00	7 000,00
747	Participations	0,00	0,00	0,00	0,00	500 000,00
757	Redevances versées par fermiers, conces.	0,00	0,00	0,00	0,00	300 000,00

IV – ANNEXES	IV
ELEMENTS DU BILAN – ETAT DE LA DETTE – DETAIL DES CREDITS DE TRESORERIE	B1.1

B1.1 – DETAIL DES CREDITS DE TRESORERIE (1)

Nature (Pour chaque ligne, indiquer le numéro de contrat)	Date de la décision de réaliser la ligne de trésorerie (2)	Montant maximum autorisé au 01/01/N	Montant des tirages N-1	Montant des remboursements N-1		Encours restant dû au 01/01/N
				Intérêts (3)	Remboursement du tirage	
5191 Avances du Trésor						
5192 Avances de trésorerie						
51931 Lignes de trésorerie						
SG-Convention LT 60 2019-60M€	05/04/2019	0,00	170 000 000,00	66 121,78	170 000 000,00	0,00
CMA-13068889475CT3CD13-25M€	05/04/2019	0,00	85 000 000,00	24 635,42	85 000 000,00	0,00
CACIB-CP0654-10 M€	05/04/2019	0,00	35 500 000,00	13 346,68	35 500 000,00	0,00
CMA-13068889475CT5CD13-25M€	14/04/2020	25 000 000,00	0,00	0,00	0,00	0,00
CACIB-CP1115-15M€	14/04/2020	15 000 000,00	0,00	0,00	0,00	0,00
LBP-2020900624N00001-50M€	14/04/2020	50 000 000,00	214 000 000,00	35 614,22	214 000 000,00	0,00
LBP- 2020900539W00001-25M€	14/04/2020	25 000 000,00	144 500 000,00	19 062,50	144 500 000,00	0,00
CMA-13068889475CT4CD13-25M€	14/04/2020	25 000 000,00	0,00	0,00	0,00	0,00
CACIB-CP0929-10M€	14/04/2020	10 000 000,00	0,00	0,00	0,00	0,00
CACIB-CP1025-5M€	14/04/2020	5 000 000,00	0,00	0,00	0,00	0,00
SG-Convention LT 40 2020-40M€	14/04/2020	40 000 000,00	75 600 000,00	6 844,44	75 600 000,00	0,00
SG-Convention LT 40 2021-40M€	12/02/2021	0,00	0,00	0,00	0,00	0,00
LBP-2021900344R00001-25M€	12/02/2021	0,00	0,00	0,00	0,00	0,00
CMA-13068889475CT6CD13-25M€	12/02/2021	0,00	0,00	0,00	0,00	0,00
51932 Lignes de trésorerie liées à un emprunt						
5194 Billets de trésorerie						
5198 Autres crédits de trésorerie						
519 Crédits de trésorerie (Total)		195 000 000,00	724 600 000,00	165 625,04	724 600 000,00	0,00

(1) Circulaire n° NOR : INTB8900071C du 22/02/1989.

(2) Indiquer la date de la délibération de l'assemblée autorisant la ligne de trésorerie ou la date de la décision de l'ordonnateur de réaliser la ligne de trésorerie sur la base d'un montant maximum autorisé par l'organe délibérant (article L. 3211-2 du CGCT).

(3) Il s'agit des intérêts comptabilisés au compte 6615, sauf pour les emprunts assortis d'une option de tirage sur ligne de trésorerie pour lesquels les intérêts sont comptabilisés au compte 66111 et sauf pour les billets de trésorerie pour lesquels les intérêts sont comptabilisés au compte 6618.

IV – ANNEXES	IV
ELEMENTS DU BILAN – ETAT DE LA DETTE – REPARTITION PAR NATURE DE DETTE	B1.2

B1.2 – REPARTITION PAR NATURE DE DETTE (hors 16449 et 166)

Nature (Pour chaque ligne, indiquer le numéro de contrat)	Emprunts et dettes à l'origine du contrat													
	Organisme prêteur ou chef de file	Date de signature	Date d'émission ou date de mobilisation (1)	Date du premier remboursement	Nominal (2)	Type de taux d'intérêt (3)	Index (4)	Taux initial		Devise	Périodicité des remboursements (6)	Profil d'amortissement (7)	Possibilité de remboursement anticipé O/N	Catégorie d'emprunt (8)
								Niveau de taux (5)	Taux actuariel					
163 Emprunts obligataires (Total)					678 000 000,00									
EO-FR0011649128-HSBC-10M€-TF3,225%-2013/2028	HSBC Obligataire	27/11/2013	27/11/2013	11/12/2028	10 000 000,00	F	Taux fixe à 3.225 %	3,220	3,220	EUR	X	C	N	A-1
EO-FR0011654235-Deutsche Bank-20M€-TF3,6%-2013/2036	emission obligataire Deutsche Bank	11/12/2013	11/12/2013	11/12/2036	20 000 000,00	F	Taux fixe à 3.6 %	3,600	3,600	EUR	X	F	O	A-1
EO-FR0011801463-HSBC-10M€-TF1,94%-2014/2021	HSBC Obligataire	24/03/2014	26/03/2014	26/03/2021	10 000 000,00	F	Taux fixe à 1.94 %	1,940	1,940	EUR	X	F	N	A-1
EO-FR0011801471-HSBC-20M€-TF3,35%-2014/2037	HSBC Obligataire	24/03/2014	26/03/2014	26/03/2037	20 000 000,00	F	Taux fixe à 3.35 %	3,350	3,350	EUR	X	F	N	A-1
EO-FR0012056000-HSBC-15M€-TF2,72%-2014/2037	HSBC Obligataire	17/07/2014	31/07/2014	31/07/2037	15 000 000,00	F	Taux fixe à 2.72 %	2,720	2,720	EUR	X	F	O	A-1
EO-FR0012173482-HSBC-20M€-TF2,358%-2014/2032	HSBC Obligataire	24/09/2014	25/09/2014	27/09/2032	20 000 000,00	F	Taux fixe à 2.358 %	2,360	2,360	EUR	X	F	O	A-1
EO-FR0012759009-Nomura-20M€-TF0,964%-2015/2022	Nomura Obligataire	02/06/2015	02/06/2015	02/06/2022	20 000 000,00	F	Taux fixe à 0.964 %	0,960	0,960	EUR	X	F	O	A-1
EO-FR0013019502-CM Arkéa-10M€-TF0,78%-2015/2021	CREDIT MUTUEL ARKEA	27/10/2015	29/10/2015	29/10/2021	10 000 000,00	F	Taux fixe à 0.78 %	0,780	0,780	EUR	X	F	O	A-1
EO-FR0013039955-CA CIB-18M€-TF2,056%-2015/2040	CREDIT AGRICOLE CORPORATE AND INVESTMENT BANK	28/10/2015	30/10/2015	30/10/2040	18 000 000,00	F	Taux fixe à 2.056 %	2,060	2,060	EUR	X	F	O	A-1
EO-FR0013050531-SG-TF1,95%-25M€-2015/2036	SOCIETE GENERALE	06/11/2015	10/11/2015	10/11/2036	25 000 000,00	F	Taux fixe à 1.95 %	1,950	1,950	EUR	X	F	O	A-1
EO-FR0013169836-GFI-TF1,865%-15M€-2016/2038	EMISSION OBLIGATAIRE	10/05/2016	10/05/2016	10/05/2038	15 000 000,00	F	Taux fixe à 1.865 %	1,860	1,860	EUR	X	F	O	A-1
EO-FR0013182540-Nomura-10M€-TF1,544%-2016/2036	Nomura Obligataire	09/06/2016	13/06/2016	13/06/2036	10 000 000,00	F	Taux fixe à 1.544 %	1,540	1,540	EUR	X	F	O	A-1
EO-FR0013188133-GFI-10M€-TF1,1%-2016/2039	EMISSION OBLIGATAIRE	06/07/2016	08/07/2016	08/07/2039	10 000 000,00	F	Taux fixe à 1.1 %	1,100	1,100	EUR	X	F	O	A-1
EO-FR0013260759-HSBC-20M€-TF1,7%-2017/2039	HSBC Obligataire	14/06/2017	14/06/2017	14/06/2039	20 000 000,00	F	Taux fixe à 1.7 %	1,700	1,700	EUR	X	F	O	A-1
EO-FR0013342946-HSBC-TF1,563%-15M€-2018/2038	EMISSION OBLIGATAIRE	14/06/2018	18/06/2018	18/06/2038	15 000 000,00	F	Taux fixe à 1.563 %	1,560	1,560	EUR	X	F	O	A-1
EO-FR0013374683-GFI-TF0,253%-10M€-2018/2023	EMISSION OBLIGATAIRE	05/11/2018	07/11/2018	07/11/2023	10 000 000,00	F	Taux fixe à 0.253 %	0,250	0,250	EUR	X	F	O	A-1
EO-FR0013375391-GFI-TF0,84%-10M€-2018/2027	EMISSION OBLIGATAIRE	31/10/2018	05/11/2018	05/11/2027	10 000 000,00	F	Taux fixe à 0.84 %	0,840	0,840	EUR	X	F	O	A-1
EO-FR0013417359-GFI-TF0,11%-10M€-2019/2024	EMISSION OBLIGATAIRE	30/04/2019	03/05/2019	03/05/2024	10 000 000,00	F	Taux fixe à 0.11 %	0,110	0,110	EUR	X	F	O	A-1

Département des B.D.R. - BUDGET DEPARTEMENTAL - BS - 2021

Nature (Pour chaque ligne, indiquer le numéro de contrat)	Emprunts et dettes à l'origine du contrat													
	Organisme prêteur ou chef de file	Date de signature	Date d'émission ou date de mobilisation (1)	Date du premier remboursement	Nominal (2)	Type de taux d'intérêt (3)	Index (4)	Taux initial		Devise	Périodicité des remboursements (6)	Profil d'amortissement (7)	Possibilité de remboursement anticipé O/N	Catégorie d'emprunt (8)
								Niveau de taux (5)	Taux actuariel					
EO-FR0013417771-HSBC-TF1.368%-20M€-2019/2044	EMISSION OBLIGATAIRE	02/05/2019	06/05/2019	06/05/2044	20 000 000,00	F	Taux fixe à 1.368 %	1,370	1,370	EUR	X	F	O	A-1
EO-FR001343209-GFI-TF0.715%-10M€-2018/2026	EMISSION OBLIGATAIRE	20/06/2018	22/06/2018	22/06/2026	10 000 000,00	F	Taux fixe à 0.715 %	0,720	0,720	EUR	X	F	O	A-1
EO-FR0013433828-GFI-TF0.53%-20M€-2019/2035	EMISSION OBLIGATAIRE	26/07/2019	30/07/2019	30/07/2035	20 000 000,00	F	Taux fixe à 0.53 %	0,530	0,530	EUR	X	F	O	A-1
EO-FR0013466331-GFI-TF0,31%-20M€-2019/2030	EMISSION OBLIGATAIRE	17/12/2019	17/12/2019	17/12/2030	20 000 000,00	F	Taux fixe à 0.31 %	0,310	0,310	EUR	X	F	O	A-1
EO-FR0013468329-CACIB-TF0,81%-15M€-2019/2041	EMISSION OBLIGATAIRE	16/12/2019	16/12/2019	16/12/2041	15 000 000,00	F	Taux fixe à 0.81 %	0,810	0,810	EUR	X	F	O	A-1
EO-FR00140002T7-CACIB-TF0,50%-20M€-2020/2043	EMISSION OBLIGATAIRE	05/10/2020	05/10/2020	05/10/2043	20 000 000,00	F	Taux fixe à 0.5 %	0,500	0,500	EUR	X	F	O	A-1
EO-FR00140003Q1-GFI-TF0,45%-20M€-2020/2041	EMISSION OBLIGATAIRE	13/10/2020	15/10/2020	15/10/2041	20 000 000,00	F	Taux fixe à 0.45 %	0,450	0,450	EUR	X	F	O	A-1
EO-FR0014000402-CACIB-TF0,457%-25M€-2020/2040	EMISSION OBLIGATAIRE	08/10/2020	08/10/2020	08/10/2040	25 000 000,00	F	Taux fixe à 0.457 %	0,460	0,460	EUR	X	F	O	A-1
EO-FR0014000709-BRED-TF0%-15M€-2020/2025	EMISSION OBLIGATAIRE	20/10/2020	20/10/2020	20/10/2025	15 000 000,00	F	Taux fixe à 0 %	0,000	0,000	EUR	X	F	O	A-1
EO-FR0014000790-HSBC-TF0,482%-25M€-2020/2045	EMISSION OBLIGATAIRE	20/10/2020	20/10/2020	20/10/2045	25 000 000,00	F	Taux fixe à 0.482 %	0,480	0,480	EUR	X	F	O	A-1
EO-FR0014000JT5-GFI-TF0%-10M€-2020/2028	EMISSION OBLIGATAIRE	18/11/2020	20/11/2020	20/11/2028	10 000 000,00	F	Taux fixe à 0 %	0,000	0,000	EUR	X	F	O	A-1
EO-FR0014000UE4-CACIB-TF0,432%-20M€-2020/2046	EMISSION OBLIGATAIRE	01/12/2020	01/12/2020	01/02/2046	20 000 000,00	F	Taux fixe à 0.432 %	0,430	0,430	EUR	X	F	O	A-1
EO-FR0014000YD8-HSBC-TF0,445%-15M€-2020/2043	EMISSION OBLIGATAIRE	08/12/2020	08/12/2020	08/12/2043	15 000 000,00	F	Taux fixe à 0.445 %	0,440	0,440	EUR	X	F	O	A-1
EO-FR0014000YE6-HSBC-TF0,467%-15M€-2020/2044	EMISSION OBLIGATAIRE	08/12/2020	08/12/2020	08/12/2044	15 000 000,00	F	Taux fixe à 0.467 %	0,470	0,470	EUR	X	F	O	A-1
EO-FR0014000YJ5-HSBC-TF0,49%-15M€-2020/2045	EMISSION OBLIGATAIRE	08/12/2020	08/12/2020	08/12/2045	15 000 000,00	F	Taux fixe à 0.49 %	0,490	0,490	EUR	X	F	O	A-1
EO-FR0014002A65-LBP-TF0%-10M€-2021/2026	EMISSION OBLIGATAIRE	16/03/2021	16/03/2021	16/03/2026	10 000 000,00	F	Taux fixe à 0 %	0,000	0,000	EUR	X	F	O	A-1
EO-FR0014002AF9-CACIB-TF0,558%-10M€-2021/2035	EMISSION OBLIGATAIRE	15/03/2021	15/03/2021	15/03/2035	10 000 000,00	F	Taux fixe à 0.558 %	0,560	0,560	EUR	X	F	O	A-1
EO-FR0014002AH5-CACIB-TF0,543%-10M€-2021/2034	EMISSION OBLIGATAIRE	15/03/2021	15/03/2021	15/12/2034	10 000 000,00	F	Taux fixe à 0.543 %	0,540	0,540	EUR	X	F	O	A-1
EO-FR0014002AH81-CACIB-TF0,561%-10M€-2021/2035	EMISSION OBLIGATAIRE	15/03/2021	15/03/2021	15/09/2035	10 000 000,00	F	Taux fixe à 0.561 %	0,560	0,560	EUR	X	F	O	A-1
EO-FR0014002KM4-HSBC-TF0.668%-15M€-2021/2042	EMISSION OBLIGATAIRE	01/04/2021	01/04/2021	01/04/2042	15 000 000,00	F	Taux fixe à 0.668 %	0,670	0,670	EUR	X	F	O	A-1
EO-FR0014002KN4-HSBC-TF0.671%-15M€-2021/2042	EMISSION OBLIGATAIRE	01/04/2021	01/04/2021	05/05/2042	15 000 000,00	F	Taux fixe à 0.671 %	0,670	0,670	EUR	X	F	O	A-1
EO-FR0014003L46-LBP-TF1.068%-10M€-2021/2048	EMISSION OBLIGATAIRE	19/05/2021	21/05/2021	21/05/2048	10 000 000,00	F	Taux fixe à 1.068 %	1,070	1,070	EUR	X	F	O	A-1

Département des B.D.R. - BUDGET DEPARTEMENTAL - BS - 2021

Nature (Pour chaque ligne, indiquer le numéro de contrat)	Emprunts et dettes à l'origine du contrat													
	Organisme prêteur ou chef de file	Date de signature	Date d'émission ou date de mobilisation (1)	Date du premier remboursement	Nominal (2)	Type de taux d'intérêt (3)	Index (4)	Taux initial		Devise	Périodicité des remboursements (6)	Profil d'amortissement (7)	Possibilité de remboursement anticipé O/N	Catégorie d'emprunt (8)
								Niveau de taux (5)	Taux actuariel					
EO-FR001400485-HSBC-TF 0,08%-20ME-2020/2029	EMISSION OBLIGATAIRE	13/10/2020	13/10/2020	05/07/2029	20 000 000,00	F	Taux fixe à 0.08 %	0,080	0,080	EUR	X	F	O	A-1
FR 0014003M03	EMISSION OBLIGATAIRE	20/05/2021	20/05/2021	20/05/2038	15 000 000,00	F	Taux fixe à 0.855 %	0,860	0,860	EUR	X	F	O	A-1
FR 0014003M11	EMISSION OBLIGATAIRE	20/05/2021	20/05/2021	20/05/2039	15 000 000,00	F	Taux fixe à 0.906 %	0,910	0,910	EUR	X	F	O	A-1
FR 0014003O68	EMISSION OBLIGATAIRE	28/05/2021	28/05/2021	18/12/2037	15 000 000,00	F	Taux fixe à 0.872 %	0,870	0,870	EUR	X	F	O	A-1
164 Emprunts auprès des établissements financiers (Total)					1 324 237 320,00									
1641 Emprunts en euros (total)					1 324 237 320,00									
00002580523	CREDIT AGRICOLE	20/10/2020	27/11/2020	15/11/2021	10 000 000,00	F	Taux fixe à 0.64 %	0,640	0,640	EUR	A	C	O	A-1
114123C	CREDIT COOPERATIF	31/10/2019	18/11/2019	05/03/2020	15 000 000,00	V	(Euribor 03 M + 0.2)-Floor 0 sur Euribor 03 M	0,200	0,200	EUR	T	P	O	A-1
130672C	CAISSE CENTRALE DE CREDIT COOPERATIF	03/08/2020	20/08/2020	30/11/2020	10 000 000,00	V	(Euribor 3M + 0.49)-Floor 0 sur Euribor 3M	0,490	0,490	EUR	T	P	O	A-1
2142 Consolidation	SOCIETE GENERALE	14/12/2018	27/12/2018	30/04/2019	20 000 000,00	V	(Euribor 3M + 0.34)-Floor 0 sur Euribor 3M	0,340	0,350	EUR	T	C	O	A-1
2419/001	SOCIETE GENERALE	14/09/2019	31/03/2020	30/06/2020	15 000 000,00	V	(Euribor 3M + 0.35)-Floor 0 sur Euribor 3M	0,350	0,360	EUR	T	C	O	A-1
2420/001	SOCIETE GENERALE	14/09/2019	31/03/2020	30/06/2020	15 000 000,00	V	(Euribor 3M + 0.35)-Floor 0 sur Euribor 3M	0,350	0,360	EUR	T	C	O	A-1
2504/001	SOCIETE GENERALE	03/12/2019	19/12/2019	19/12/2020	20 000 000,00	F	Taux fixe à 0 %	0,000	0,000	EUR	A	C	O	A-1
2637/001	SOCIETE GENERALE	06/08/2020	17/08/2020	17/11/2020	60 000 000,00	V	(Euribor 3M + 0.36)-Floor 0 sur Euribor 3M	0,360	0,370	EUR	T	C	O	A-1
2806/001	SOCIETE GENERALE	03/05/2021	05/05/2021	05/05/2022	30 000 000,00	V	(Euribor 3M + 0.29)-Floor 0 sur Euribor 3M	0,290	0,290	EUR	A	C	O	A-1
5239169	CAISSE DES DEPOTS ET CONSIGNATIONS	12/04/2018	27/12/2018	01/07/2019	11 100 000,00	V	(Livret A + 1)-Floor -1 sur Livret A	1,750	1,750	EUR	A	C	O	A-1
5239170	CAISSE DES DEPOTS ET CONSIGNATIONS	12/04/2018	30/04/2019	01/07/2019	3 850 000,00	V	Livret A + 1	1,750	1,750	EUR	A	C	O	A-1
5239171	CAISSE DES DEPOTS ET CONSIGNATIONS	12/04/2018	30/04/2019	01/07/2019	4 800 000,00	V	Livret A + 1	1,750	1,750	EUR	A	C	O	A-1

Département des B.D.R. - BUDGET DEPARTEMENTAL - BS - 2021

Nature (Pour chaque ligne, indiquer le numéro de contrat)	Emprunts et dettes à l'origine du contrat													
	Organisme prêteur ou chef de file	Date de signature	Date d'émission ou date de mobilisation (1)	Date du premier remboursement	Nominal (2)	Type de taux d'intérêt (3)	Index (4)	Taux initial		Devise	Périodicité des remboursements (6)	Profil d'amortissement (7)	Possibilité de remboursement anticipé O/N	Catégorie d'emprunt (8)
								Niveau de taux (5)	Taux actuariel					
6040110762	SaarLB	11/12/2020	04/01/2021	04/07/2021	30 000 000,00	V	(Euribor 6M + 0.835)-Floor -0.835 sur Euribor 6M	0,320	0,320	EUR	S	C	O	A-1
89785 Reste à consolider	BEI Banque Europeenne d'Investissement	04/06/2019	04/06/2024	04/12/2024	130 000 000,00	V	(Euribor 6M + 0.265)-Floor -0.265 sur Euribor 6M	0,020	0,020	EUR	X	C	O	A-1
89785 T1	BEI Banque Europeenne d'Investissement	04/06/2019	15/11/2019	15/05/2020	10 000 000,00	V	(Euribor 6M + 0.265)-Floor -0.265 sur Euribor 6M	0,000	0,000	EUR	S	C	O	A-1
89785 T2	BEI Banque Europeenne d'Investissement	04/06/2019	30/11/2020	31/05/2021	10 000 000,00	V	(Euribor 6M + 0.265)-Floor -0.265 sur Euribor 6M	0,000	0,000	EUR	S	C	O	A-1
A92190A5	CREDIT COOPERATIF	30/08/2019	30/09/2019	05/03/2020	10 000 000,00	F	Taux fixe à 0.58 %	0,580	0,580	EUR	S	P	O	A-1
DD17166625	ARKEA	04/11/2020	03/12/2020	28/02/2021	10 000 000,00	F	Taux fixe à 0.66 %	0,660	0,660	EUR	T	C	O	A-1
DD17801255	ARKEA	25/05/2021	25/05/2021	30/08/2021	15 000 000,00	V	(Euribor 3M + 0.3)-Floor 0 sur Euribor 3M	0,300	0,300	EUR	T	C	O	A-1
EB-1214840-CDC-20M€-TF4,51%-2012/2027	CAISSE DES DEPOTS ET CONSIGNATIONS	25/01/2012	25/01/2012	01/02/2013	20 000 000,00	F	Taux fixe à 4.51 %	4,510	4,600	EUR	A	P	O	A-1
EB-1235298-CDC-30M€-TF3,92%-2013/2028	CAISSE DES DEPOTS ET CONSIGNATIONS	03/12/2012	30/04/2013	01/01/2014	30 000 000,00	F	Taux fixe à 3.92 %	3,920	3,920	EUR	A	P	O	A-1
EB-17352/5078853-CDC-16,6M€-LivA+1%-2015/2035	CAISSE DES DEPOTS ET CONSIGNATIONS	29/12/2014	30/01/2015	01/04/2015	16 600 000,00	V	Livret A + 1	2,000	2,000	EUR	T	C	O	A-1
EB-17360/5078897-CDC-14M€-LivA+0,75%-2014/2035	CAISSE DES DEPOTS ET CONSIGNATIONS	29/12/2014	29/12/2014	01/04/2015	14 000 000,00	V	Livret A + 0.75	1,750	1,750	EUR	T	C	O	A-1
EB-17362/5078902-CDC-11,9M€-LivA+1%-2014/2035	CAISSE DES DEPOTS ET CONSIGNATIONS	29/12/2014	29/12/2014	01/04/2015	11 900 000,00	V	Livret A + 1	2,000	2,000	EUR	T	C	O	A-1
EB-245046DS-Depfa Bank-50M€-TF3,8%-2005/2035	Depfa Bank	21/12/2005	21/12/2005	21/12/2006	50 000 000,00	F	Taux fixe à 3.8 %	3,800	3,860	EUR	A	P	O	A-1
EB-36178/5099941-CDC-7,9M€-LivA+1%-2015/2035	CAISSE DES DEPOTS ET CONSIGNATIONS	06/07/2015	06/07/2015	01/10/2015	7 900 000,00	V	(Livret A + 1)-Floor -1 sur Livret A	2,000	2,000	EUR	T	C	O	A-1
EB-36179/5099942-CDC-1,5M€-LivA+1%-2015/2035	CAISSE DES DEPOTS ET CONSIGNATIONS	06/07/2015	04/06/2015	01/10/2015	1 500 000,00	V	(Livret A + 1)-Floor -1 sur Livret A	2,000	2,000	EUR	T	C	O	A-1
EB-44742/5126196-CDC-22,7M€-LivA+1%/floor-2015/2036	CAISSE DES DEPOTS ET CONSIGNATIONS	23/12/2015	23/12/2015	01/04/2016	22 750 000,00	V	(Livret A + 1)-Floor 0 sur Livret A	1,750	1,750	EUR	T	C	O	A-1

Département des B.D.R. - BUDGET DEPARTEMENTAL - BS - 2021

Nature (Pour chaque ligne, indiquer le numéro de contrat)	Emprunts et dettes à l'origine du contrat													
	Organisme prêteur ou chef de file	Date de signature	Date d'émission ou date de mobilisation (1)	Date du premier remboursement	Nominal (2)	Type de taux d'intérêt (3)	Index (4)	Taux initial		Devise	Périodicité des remboursements (6)	Profil d'amortissement (7)	Possibilité de remboursement anticipé O/N	Catégorie d'emprunt (8)
								Niveau de taux (5)	Taux actuariel					
EB-44744/5126197-CDC-27,7M€-LivA+0,75%/floor-2015/2036	CAISSE DES DEPOTS ET CONSIGNATIONS	23/12/2015	23/12/2015	01/04/2016	27 700 000,00	V	(Livret A + 0.75)-Floor 0 sur Livret A	1,500	1,500	EUR	T	C	O	A-1
EB-4605/5030231-CDC-7,5M€-LivA+1%-2013/2035	CAISSE DES DEPOTS ET CONSIGNATIONS	27/12/2013	27/12/2013	01/04/2015	7 500 000,00	V	Livret A + 1	2,250	2,250	EUR	T	C	O	A-1
EB-4611/5030172-CDC-10M€-LivA+1%-2013/2034	CAISSE DES DEPOTS ET CONSIGNATIONS	27/12/2013	27/12/2013	01/04/2014	10 053 000,00	V	Livret A + 1	2,250	2,250	EUR	T	C	O	A-1
EB-58170/5171840-CDC-16,25M€-LivA+0,75%/floor-2017/2037	CAISSE DES DEPOTS ET CONSIGNATIONS	13/12/2016	01/08/2017	01/01/2018	16 250 000,00	V	(Livret A + 0.75)-Floor -0.75 sur Livret A	1,500	1,500	EUR	A	C	O	A-1
EB-58171/5171841-CDC-11,25M€-LivA+1%/floor-2017/2037	CAISSE DES DEPOTS ET CONSIGNATIONS	13/12/2016	01/09/2017	01/01/2018	11 250 000,00	V	(Livret A + 1)-Floor -1 sur Livret A	1,750	1,750	EUR	A	C	O	A-1
EB-58172/5171842-12,5M€-LivA+1%/floor-2017/2037	CAISSE DES DEPOTS ET CONSIGNATIONS	13/12/2016	01/09/2017	01/01/2018	12 500 000,00	V	(Livret A + 1)-Floor -1 sur Livret A	1,750	1,750	EUR	A	C	O	A-1
EB-58173/5171843-CDC-5M€-LivA+1%-2017/2037	CAISSE DES DEPOTS ET CONSIGNATIONS	13/12/2016	01/08/2017	01/01/2018	5 000 000,00	V	(Livret A + 1)-Floor -1 sur Livret A	1,750	1,750	EUR	A	C	O	A-1
EB-58193/5163241-CDC-30,1M€-TF0%-2017/2037	CAISSE DES DEPOTS ET CONSIGNATIONS	14/12/2016	27/10/2017	01/01/2018	30 167 120,00	F	Taux fixe à 0 %	0,000	0,000	EUR	A	C	O	A-1
EB-58194/5163242-CDC-19,5M€-TF0%-2017/2037	CAISSE DES DEPOTS ET CONSIGNATIONS	13/12/2016	20/01/2017	01/01/2018	19 519 000,00	F	Taux fixe à 0 %	0,000	0,000	EUR	A	P	O	A-1
EB-66757/5194534-CDC-14,5M€-TF0%-2018/2037	CAISSE DES DEPOTS ET CONSIGNATIONS	27/07/2017	30/03/2018	17/07/2018	14 561 104,00	F	Taux fixe à 0 %	0,000	0,000	EUR	A	C	O	A-1
EB-66757/5194535-CDC-5,4M€-TF0%-2018/2037	CAISSE DES DEPOTS ET CONSIGNATIONS	27/07/2017	30/03/2018	17/07/2018	5 437 096,00	F	Taux fixe à 0 %	0,000	0,000	EUR	A	C	O	A-1
EB-7186/5039634-CDC-10M€-LivA+1%-2014/2034	CAISSE DES DEPOTS ET CONSIGNATIONS	17/03/2014	09/04/2014	01/05/2015	10 000 000,00	V	Livret A + 1	2,250	2,250	EUR	A	C	O	A-1
EB-7188/5039620-CDC-7,5M€-LivA+1%-2014/2034	CAISSE DES DEPOTS ET CONSIGNATIONS	17/03/2014	09/04/2014	01/05/2015	7 500 000,00	V	Livret A + 1	2,250	2,250	EUR	A	C	O	A-1
EB-7188/5039621-CDC-7,5M€-LivA+1%-2014/2035	CAISSE DES DEPOTS ET CONSIGNATIONS	17/03/2014	09/04/2014	01/05/2016	7 500 000,00	V	Livret A + 1	2,250	2,250	EUR	A	C	O	A-1
EB-7188/5039622-CDC-7,5M€-LivA+1%-2014/2036	CAISSE DES DEPOTS ET CONSIGNATIONS	17/03/2014	09/04/2014	01/05/2017	7 500 000,00	V	Livret A + 1	2,250	2,250	EUR	A	C	O	A-1
EB-72376/5222000-CDC-20,4M€-LivA+0,75%/floor-2018/2038	CAISSE DES DEPOTS ET CONSIGNATIONS	21/12/2017	31/10/2018	01/01/2019	20 400 000,00	V	(Livret A + 0.75)-Floor -0.75 sur Livret A	1,500	1,500	EUR	A	C	O	A-1
EB-860994DP/tirage1-PBB-50M€-Eur3M+2,4%-2012/2027	Deutsche Pfandbriefbank AG	27/12/2012	27/12/2012	27/03/2013	30 000 000,00	V	Euribor 3M + 2.4	2,580	2,650	EUR	T	C	O	A-1
EB-861005DP/tirage2-PBB-50M€-Eur3M+2,4%-2013/2028	Deutsche Pfandbriefbank AG	27/12/2012	27/03/2013	27/06/2013	20 000 000,00	V	Euribor 3M + 2.4	2,610	2,680	EUR	T	C	O	A-1

Département des B.D.R. - BUDGET DEPARTEMENTAL - BS - 2021

Nature (Pour chaque ligne, indiquer le numéro de contrat)	Emprunts et dettes à l'origine du contrat													
	Organisme prêteur ou chef de file	Date de signature	Date d'émission ou date de mobilisation (1)	Date du premier remboursement	Nominal (2)	Type de taux d'intérêt (3)	Index (4)	Taux initial		Devise	Périodicité des remboursements (6)	Profil d'amortissement (7)	Possibilité de remboursement anticipé O/N	Catégorie d'emprunt (8)
								Niveau de taux (5)	Taux actuariel					
EB-949372DP-PBB-40M€-Eur3M+1,1%-2014/2029	Deutsche Pfandbriefbank AG	30/09/2014	30/09/2014	30/12/2014	40 000 000,00	V	Euribor 3M + 1.1	1,180	1,200	EUR	T	C	O	A-1
EB-965495DP-PBB-40M€-Eur3M+0,74%/floor-2015/2030	Deutsche Pfandbriefbank AG	31/07/2015	31/07/2015	30/10/2015	40 000 000,00	V	(Euribor 3M + 0.74)-Floor 0 sur Euribor 3M	0,740	0,750	EUR	T	C	O	A-1
EB-A29110XE-CEPAC-2M€-TF4,56%-2012/2027	CAISSE D'EPARGNE	12/12/2011	25/01/2012	01/06/2013	2 000 000,00	F	Taux fixe à 4.56 %	4,560	4,560	EUR	A	P	O	A-1
EB-A29120GC-CEPAC-20M€-TF4,89%-2012/2027	CAISSE D'EPARGNE	23/07/2012	10/08/2012	25/08/2013	20 000 000,00	F	Taux fixe à 4.89 %	4,890	4,890	EUR	A	P	O	A-1
EB-CARAC-10M€-TF4,77%-2012/2027	Caisse Autonome de Retraite des Anciens Combattants	27/07/2012	17/09/2012	17/09/2013	10 000 000,00	F	Taux fixe à 4.77 %	4,770	4,770	EUR	A	C	O	A-1
EB-Convention16/12/2010/tirage2010-20M€-Eur3M+0,33%/floor-20	CREDIT AGRICOLE CORPORATE AND INVESTMENT BANK	28/12/2010	28/12/2010	28/03/2011	20 000 000,00	V	(Euribor 3M-Floor -0.33 sur Euribor 3M) + 0.33	1,340	1,370	EUR	T	C	O	A-1
EB-Convention16/12/2010/tirage2011-15M€-Eur3M+0,33%-2010/202	CREDIT AGRICOLE CORPORATE AND INVESTMENT BANK	16/12/2010	30/11/2011	29/02/2012	15 000 000,00	V	(Euribor 3M-Floor -0.33 sur Euribor 3M) + 0.33	1,810	1,850	EUR	T	C	O	A-1
EB-MIN500852EUR-LBP-10M€-Eur3M+1,25%-2014/2030	BANQUE POSTALE	16/09/2014	12/12/2014	01/05/2015	10 000 000,00	V	EONIA(Postfixé) + 1.39	1,530	1,380	EUR	T	C	O	A-1
EB-MIN503776EUR-LBP-40M€-Eur3M+0,77%/floor-2016/2031	BANQUE POSTALE	22/06/2015	04/01/2016	01/05/2016	40 000 000,00	V	(Euribor 3M + 0.77)-Floor 0 sur Euribor 3M	0,770	0,780	EUR	T	C	O	A-1
EB-MIS267258EUR-SFIL-20M€-Eur1M+0,41%-2009/2025	SFIL CAFFIL	28/12/2009	28/12/2009	01/02/2010	20 000 000,00	V	(Euribor 1M-Floor -0.41 sur Euribor 1M) + 0.41	0,880	0,900	EUR	M	C	O	A-1
EB-MON281874EUR-LBP-10M€-Eur12M+1,08%-2013/2024	BANQUE POSTALE	30/12/2013	30/12/2013	01/01/2015	10 000 000,00	V	Euribor 12M + 1.08	1,640	1,660	EUR	A	C	O	A-1
EB-MON503775EUR-LBP-30M€-Eur3M+0,76%-2015/2030	BANQUE POSTALE	30/06/2015	30/06/2015	01/10/2015	30 000 000,00	V	(Euribor 3M + 0.76)-Floor 0 sur Euribor 3M	0,760	0,770	EUR	T	C	O	A-1
MON528040EUR	BANQUE POSTALE	12/08/2019	09/09/2019	01/04/2020	10 000 000,00	F	Taux fixe à 0.41 %	0,410	0,410	EUR	S	X	O	A-1
MON528041EUR	BANQUE POSTALE	12/08/2019	09/09/2019	01/01/2020	10 000 000,00	F	Taux fixe à 0.43 %	0,430	0,430	EUR	T	X	O	A-1
MON529281EUR	BANQUE POSTALE	14/10/2019	03/12/2019	01/01/2021	10 000 000,00	F	Taux fixe à 0.38 %	0,380	0,390	EUR	A	C	O	A-1
MON529282EUR	BANQUE POSTALE	14/10/2019	03/12/2019	01/07/2020	10 000 000,00	F	Taux fixe à 0.36 %	0,360	0,370	EUR	S	C	O	A-1
MON529284EUR	BANQUE POSTALE	14/10/2019	03/12/2019	01/04/2020	10 000 000,00	F	Taux fixe à 0.36 %	0,360	0,370	EUR	T	C	O	A-1

Département des B.D.R. - BUDGET DEPARTEMENTAL - BS - 2021

Nature (Pour chaque ligne, indiquer le numéro de contrat)	Emprunts et dettes à l'origine du contrat													
	Organisme prêteur ou chef de file	Date de signature	Date d'émission ou date de mobilisation (1)	Date du premier remboursement	Nominal (2)	Type de taux d'intérêt (3)	Index (4)	Taux initial		Devise	Périodicité des remboursements (6)	Profil d'amortissement (7)	Possibilité de remboursement anticipé O/N	Catégorie d'emprunt (8)
								Niveau de taux (5)	Taux actuariel					
MON529286EUR	BANQUE POSTALE	24/10/2019	03/12/2019	01/07/2020	10 000 000,00	F	Taux fixe à 0.46 %	0,460	0,470	EUR	S	C	O	A-1
MON529287EUR	BANQUE POSTALE	15/10/2019	03/12/2019	01/04/2020	10 000 000,00	F	Taux fixe à 0.46 %	0,460	0,470	EUR	T	C	O	A-1
MON529315EUR	BANQUE POSTALE	29/10/2019	09/12/2019	01/01/2021	10 000 000,00	F	Taux fixe à 0.48 %	0,480	0,490	EUR	A	C	O	A-1
MON534591EUR	BANQUE POSTALE	30/10/2020	11/12/2020	01/04/2021	30 000 000,00	F	Taux fixe à 0.56 %	0,560	0,570	EUR	T	C	O	A-1
MON534620EUR	BANQUE POSTALE	23/11/2020	04/01/2021	01/05/2021	30 000 000,00	F	Taux fixe à 0.54 %	0,540	0,550	EUR	T	C	O	A-1
MON535663EUR	BANQUE POSTALE	18/12/2020	30/12/2020	01/04/2021	60 000 000,00	F	Taux fixe à 0.52 %	0,520	0,530	EUR	T	C	O	A-1
1643 Emprunts en devises (total)					0,00									
16441 Emprunts assortis d'une option de tirage sur ligne de trésorerie (total)					0,00									
165 Dépôts et cautionnements reçus (Total)					96 621,86									
ALPHACOM		24/03/1998			10 727,08			0,000	0,000				N	-
Association Profession Sports		18/12/1997			4 847,88			0,000	0,000				N	-
Associaton POLE 13		17/06/1998			1 231,02			0,000	0,000				N	-
BERNEX		09/05/1997			2 676,55			0,000	0,000				N	-
CEDIPA GER. DATTEL Saint Hilaire		07/07/1998			3 056,41			0,000	0,000				N	-
CINERG		09/05/1997			5 770,33			0,000	0,000				N	-
CYBER CONCEPT		08/02/2000			220,62			0,000	0,000				N	-
EITIC Réseaux de compétence		08/02/2000			625,10			0,000	0,000				N	-
FDA		27/02/2001			1 640,96			0,000	0,000				N	-
FLODIM		13/03/2000			864,11			0,000	0,000				N	-
Festival International d'Art Lyrique		29/07/2004			11 433,68			0,000	0,000				N	-
Les Jardins de Entreprise		31/12/2000			1 654,68			0,000	0,000				N	-
Petit Arbois Aix-en-Provence-AREVA Stockage d'énergie		01/01/2010			29 262,68			0,000	0,000				N	-
SEP Industrie LC		09/05/1997			9 146,94			0,000	0,000				N	-
SPEOS GER. DATTEL Saint Hilaire		07/07/1998			152,45			0,000	0,000				N	-
STELLA		09/05/1997			4 003,77			0,000	0,000				N	-
Société SPEOS		24/03/1998			3 363,31			0,000	0,000				N	-
Société STELLA POE		18/12/1998			5 944,29			0,000	0,000				N	-
167 Emprunts et dettes assortis de conditions particulières (Total)					0,00									
1671 Avances consolidées du Trésor (total)					0,00									

Département des B.D.R. - BUDGET DEPARTEMENTAL - BS - 2021

Nature (Pour chaque ligne, indiquer le numéro de contrat)	Emprunts et dettes à l'origine du contrat													
	Organisme prêteur ou chef de file	Date de signature	Date d'émission ou date de mobilisation (1)	Date du premier remboursement	Nominal (2)	Type de taux d'intérêt (3)	Index (4)	Taux initial		Devise	Périodicité des remboursements (6)	Profil d'amortissement (7)	Possibilité de remboursement anticipé O/N	Catégorie d'emprunt (8)
								Niveau de taux (5)	Taux actuariel					
1672 Emprunts sur comptes spéciaux du Trésor (total)					0,00									
1675 Dettes pour METP et PPP (total)					0,00									
1676 Dettes envers locataires-acquéreurs (total)					0,00									
1678 Autres emprunts et dettes (total)					0,00									
168 Emprunts et dettes assimilés (Total)					22 277 684,00									
1681 Autres emprunts (total)					0,00									
1682 Bons à moyen terme négociables (total)					0,00									
1687 Autres dettes (total)					22 277 684,00									
16871 Avance Etat DMTO	Etat	03/11/2020			22 277 684,00			0,000	0,000			N	-	
Total général					2 024 611 625,86									

(1) Si un emprunt donne lieu à plusieurs mobilisations, indiquer la date de la première mobilisation.

(2) Nominal : montant emprunté à l'origine.

(3) Type de taux d'intérêt : F : fixe ; V : variable simple ; C : complexe (c'est-à-dire un taux variable qui n'est pas seulement défini comme la simple addition d'un taux usuel de référence et d'une marge exprimée en point de pourcentage).

(4) Mentionner le ou les types d'index (ex : Euribor 3 mois).

(5) Indiquer le niveau de taux à l'origine du contrat.

(6) Indiquer la périodicité des remboursements : A : annuelle ; M : mensuelle ; B : bimestrielle ; S : semestrielle ; T : trimestrielle ; X autre.

(7) Indiquer C pour amortissement constant, P pour amortissement progressif, F pour *in fine*, X pour autres à préciser.

(8) Catégorie d'emprunt à l'origine. Exemple A-1 (cf. la classification des emprunts suivant la typologie de la circulaire IOCB1015077C du 25 juin 2010 sur les produits financiers offerts aux collectivités territoriales).

IV – ANNEXES	IV
ELEMENTS DU BILAN – ETAT DE LA DETTE – REPARTITION PAR NATURE DE DETTE	B1.2

B1.2 – REPARTITION PAR NATURE DE DETTE (hors 16449 et 166) (suite)

Nature (Pour chaque ligne, indiquer le numéro de contrat)	Couverture ? O/N (10)	Montant couvert	Catégorie d'emprunt après couverture éventuelle (11)	Capital restant dû au 01/01/N	Durée résiduelle (en années)	Emprunts et dettes au 01/01/N			Annuité de l'exercice			ICNE de l'exercice
						Type de taux (12)	Taux d'intérêt		Capital	Charges d'intérêt (15)	Intérêts perçus (le cas échéant) (16)	
							Index (13)	Niveau de taux d'intérêt à la date de vote du budget (14)				
163 Emprunts obligataires (Total)		0,00		553 000 000,00					20 000 000,00	6 596 230,28	0,00	2 668 302,12
EO-FR0011649128-HSBC-10M€-TF3,225%-2013/2028	N	0,00	A-1	10 000 000,00	7,94	F	Taux fixe à 3.225 %	3,220	0,00	322 500,00	0,00	17 671,23
EO-FR0011654235-Deutsche Bank-20M€-TF3,6%-2013/2036	N	0,00	A-1	20 000 000,00	15,94	F	Taux fixe à 3.6 %	3,600	0,00	720 000,00	0,00	39 452,05
EO-FR0011801463-HSBC-10M€-TF1,94%-2014/2021	N	0,00	A-1	10 000 000,00	0,24	F	Taux fixe à 1.94 %	1,940	10 000 000,00	194 000,00	0,00	0,00
EO-FR0011801471-HSBC-20M€-TF3,35%-2014/2037	N	0,00	A-1	20 000 000,00	16,24	F	Taux fixe à 3.35 %	3,350	0,00	670 000,00	0,00	513 972,60
EO-FR0012056000-HSBC-15M€-TF2,72%-2014/2037	N	0,00	A-1	15 000 000,00	16,58	F	Taux fixe à 2.72 %	2,720	0,00	408 000,00	0,00	171 024,66
EO-FR0012173482-HSBC-20M€-TF2,358%-2014/2032	N	0,00	A-1	20 000 000,00	11,74	F	Taux fixe à 2.358 %	2,360	0,00	474 184,11	0,00	122 745,21
EO-FR0012759009-Nomura-20M€-TF0,964%-2015/2022	N	0,00	A-1	20 000 000,00	1,42	F	Taux fixe à 0.964 %	0,960	0,00	192 800,00	0,00	111 395,56
EO-FR0013019502-CM Arkéa-10M€-TF0,78%-2015/2021	N	0,00	A-1	10 000 000,00	0,83	F	Taux fixe à 0.78 %	0,780	10 000 000,00	78 000,00	0,00	0,00
EO-FR0013039955-CA CIB-18M€-TF2,056%-2015/2040	N	0,00	A-1	18 000 000,00	19,83	F	Taux fixe à 2.056 %	2,060	0,00	372 107,84	0,00	60 835,07
EO-FR0013050531-SG-TF1,95%-25M€-2015/2036	N	0,00	A-1	25 000 000,00	15,86	F	Taux fixe à 1.95 %	1,950	0,00	487 500,00	0,00	68 116,44
EO-FR0013169836-GFI-TF1,865%-15M€-2016/2038	N	0,00	A-1	15 000 000,00	17,36	F	Taux fixe à 1.865 %	1,860	0,00	279 750,00	0,00	180 113,01
EO-FR0013182540-Nomura-10M€-TF1,544%-2016/2036	N	0,00	A-1	10 000 000,00	15,45	F	Taux fixe à 1.544 %	1,540	0,00	154 400,00	0,00	85 025,75
EO-FR0013188133-GFI-10M€-TF1,1%-2016/2039	N	0,00	A-1	10 000 000,00	18,52	F	Taux fixe à 1.1 %	1,100	0,00	110 000,00	0,00	53 041,10
EO-FR0013260759-HSBC-20M€-TF1,7%-2017/2039	N	0,00	A-1	20 000 000,00	18,45	F	Taux fixe à 1.7 %	1,700	0,00	340 000,00	0,00	186 301,37
EO-FR0013342946-HSBC-TF1,563%-15M€-2018/2038	N	0,00	A-1	15 000 000,00	17,46	F	Taux fixe à 1.563 %	1,560	0,00	234 450,00	0,00	125 896,44
EO-FR0013374683-GFI-TF0.253%-10M€-2018/2023	N	0,00	A-1	10 000 000,00	2,85	F	Taux fixe à 0.253 %	0,250	0,00	25 300,00	0,00	3 743,01

Département des B.D.R. - BUDGET DEPARTEMENTAL - BS - 2021

Nature (Pour chaque ligne, indiquer le numéro de contrat)	Emprunts et dettes au 01/01/N											
	Couverture ? O/N (10)	Montant couvert	Catégorie d'emprunt après couverture éventuelle (11)	Capital restant dû au 01/01/N	Durée résiduelle (en années)	Taux d'intérêt			Annuité de l'exercice			ICNE de l'exercice
						Type de taux (12)	Index (13)	Niveau de taux d'intérêt à la date de vote du budget (14)	Capital	Charges d'intérêt (15)	Intérêts perçus (le cas échéant) (16)	
EO-FR0013375391-GFI-TF0.84%-10M€-2018/2027	N	0,00	A-1	10 000 000,00	6,84	F	Taux fixe à 0.84 %	0,840	0,00	84 000,00	0,00	12 887,67
EO-FR0013417359-GFI-TF0.11%-10M€-2019/2024	N	0,00	A-1	10 000 000,00	3,34	F	Taux fixe à 0.11 %	0,110	0,00	11 000,00	0,00	7 293,15
EO-FR0013417771-HSBC-TF1.368%-20M€-2019/2044	N	0,00	A-1	20 000 000,00	23,35	F	Taux fixe à 1.368 %	1,370	0,00	273 600,00	0,00	179 151,78
EO-FR001343209-GFI-TF0.715%-10M€-2018/2026	N	0,00	A-1	10 000 000,00	5,47	F	Taux fixe à 0.715 %	0,720	0,00	71 500,00	0,00	37 610,96
EO-FR0013433828-GFI-TF0.53%-20M€-2019/2035	N	0,00	A-1	20 000 000,00	14,58	F	Taux fixe à 0.53 %	0,530	0,00	106 000,00	0,00	44 723,29
EO-FR0013466331-GFI-TF0.31%-20M€-2019/2030	N	0,00	A-1	20 000 000,00	9,96	F	Taux fixe à 0.31 %	0,310	0,00	62 000,00	0,00	2 378,08
EO-FR0013468329-CACIB-TF0,81%-15M€-2019/2041	N	0,00	A-1	15 000 000,00	20,96	F	Taux fixe à 0.81 %	0,810	0,00	121 500,00	0,00	4 993,15
EO-FR00140002T7-CACIB-TF0,50%-20M€-2020/2043	N	0,00	A-1	20 000 000,00	22,76	F	Taux fixe à 0.5 %	0,500	0,00	100 000,00	0,00	23 835,62
EO-FR00140003Q1-GFI-TF0,45%-20M€-2020/2041	N	0,00	A-1	20 000 000,00	20,79	F	Taux fixe à 0.45 %	0,450	0,00	90 000,00	0,00	18 986,30
EO-FR0014000402-CACIB-TF0,457%-25M€-2020/2040	N	0,00	A-1	25 000 000,00	19,77	F	Taux fixe à 0.457 %	0,460	0,00	114 250,00	0,00	26 293,15
EO-FR0014000709-BRED-TF0%-15M€-2020/2025	N	0,00	A-1	15 000 000,00	4,80	F	Taux fixe à 0 %	0,000	0,00	0,00	0,00	0,00
EO-FR0014000790-HSBC-TF0,482%-25M€-2020/2045	N	0,00	A-1	25 000 000,00	24,80	F	Taux fixe à 0.482 %	0,480	0,00	120 500,00	0,00	23 769,86
EO-FR0014000JT5-GFI-TF0%-10M€-2020/2028	N	0,00	A-1	10 000 000,00	7,89	F	Taux fixe à 0 %	0,000	0,00	0,00	0,00	0,00
EO-FR0014000UE4-CACIB-TF0,432%-20M€-2020/2046	N	0,00	A-1	20 000 000,00	25,08	F	Taux fixe à 0.432 %	0,430	0,00	14 676,16	0,00	78 825,21
EO-FR0014000YD8-HSBC-TF0,445%-15M€-2020/2043	N	0,00	A-1	15 000 000,00	22,94	F	Taux fixe à 0.445 %	0,440	0,00	66 750,00	0,00	4 206,16
EO-FR0014000YE6-HSBC-TF0,467%-15M€-2020/2044	N	0,00	A-1	15 000 000,00	23,94	F	Taux fixe à 0.467 %	0,470	0,00	70 050,00	0,00	4 414,11
EO-FR0014000YJ5-HSBC-TF0,49%-15M€-2020/2045	N	0,00	A-1	15 000 000,00	24,94	F	Taux fixe à 0.49 %	0,490	0,00	73 500,00	0,00	4 631,51
EO-FR0014002A65-LBP-TF0%-10M€-2021/2026	N	0,00	A-1	0,00	5,00	F	Taux fixe à 0 %	0,000	0,00	0,00	0,00	0,00
EO-FR0014002AF9-CACIB-TF0,558%-10M€-2021/2035	N	0,00	A-1	0,00	14,00	F	Taux fixe à 0.558 %	0,000	0,00	0,00	0,00	44 487,12
EO-FR0014002AH5-CACIB-TF0,543%-10M€-2021/2034	N	0,00	A-1	0,00	13,75	F	Taux fixe à 0.543 %	0,000	0,00	40 910,96	0,00	2 380,27
EO-FR0014002AH81-CACIB-TF0,561%-10M€-2021/2035	N	0,00	A-1	0,00	14,50	F	Taux fixe à 0.561 %	0,000	0,00	28 280,55	0,00	16 445,75
EO-FR0014002KM4-HSBC-TF0,668%-15M€-2021/2042	N	0,00	A-1	0,00	21,00	F	Taux fixe à 0.668 %	0,000	0,00	0,00	0,00	75 218,63

Département des B.D.R. - BUDGET DEPARTEMENTAL - BS - 2021

Nature (Pour chaque ligne, indiquer le numéro de contrat)	Emprunts et dettes au 01/01/N											
	Couverture ? O/N (10)	Montant couvert	Catégorie d'emprunt après couverture éventuelle (11)	Capital restant dû au 01/01/N	Durée résiduelle (en années)	Taux d'intérêt			Annuité de l'exercice			ICNE de l'exercice
						Type de taux (12)	Index (13)	Niveau de taux d'intérêt à la date de vote du budget (14)	Capital	Charges d'intérêt (15)	Intérêts perçus (le cas échéant) (16)	
EO-FR0014002KN4-HSBC-TF0.671%-15M€-2021/2042	N	0,00	A-1	0,00	21,09	F	Taux fixe à 0.671 %	0,000	0,00	0,00	0,00	75 556,44
EO-FR0014003L46-LBP-TF1.068%-10M€-2021/2048	N	0,00	A-1	0,00	27,00	F	Taux fixe à 1.068 %	0,000	0,00	0,00	0,00	65 543,01
EO-FR001400485-HSBC-TF 0,08%-20M€-2020/2029	N	0,00	A-1	20 000 000,00	8,51	F	Taux fixe à 0.08 %	0,080	0,00	11 616,00	0,00	7 846,58
FR 0014003M03	N	0,00	A-1	0,00	17,00	F	Taux fixe à 0.855 %	0,000	0,00	0,00	0,00	79 058,22
FR 0014003M11	N	0,00	A-1	0,00	18,00	F	Taux fixe à 0.906 %	0,000	0,00	0,00	0,00	83 773,97
FR 0014003O68	N	0,00	A-1	0,00	16,56	F	Taux fixe à 0.872 %	0,000	0,00	73 104,66	0,00	4 658,63
164 Emprunts auprès des établissements financiers (Total)		0,00		834 357 627,54					63 875 737,03	8 670 639,43	0,00	3 205 165,69
1641 Emprunts en euros (total)		0,00		834 357 627,54					63 875 737,03	8 670 639,43	0,00	3 205 165,69
00002580523	N	0,00	A-1	10 000 000,00	24,87	F	Taux fixe à 0.64 %	0,640	400 000,00	61 895,89	0,00	7 680,00
114123C	N	0,00	A-1	14 013 935,80	13,93	V	(Euribor 03 M + 0.2)-Floor 0 sur Euribor 03 M	0,200	988 037,80	27 287,16	0,00	1 809,15
130672C	N	0,00	A-1	9 880 948,49	19,66	V	(Euribor 3M + 0.49)-Floor 0 sur Euribor 3M	0,490	477 666,22	47 539,83	0,00	3 839,67
2142 Consolidation	N	0,00	A-1	17 666 666,62	13,08	V	(Euribor 3M + 0.34)-Floor 0 sur Euribor 3M	0,350	1 333 333,36	59 175,74	0,00	9 564,07
2419/001	N	0,00	A-1	14 250 000,00	14,25	V	(Euribor 3M + 0.35)-Floor 0 sur Euribor 3M	0,360	1 000 000,00	49 228,47	0,00	0,00
2420/001	N	0,00	A-1	14 250 000,00	14,25	V	(Euribor 3M + 0.35)-Floor 0 sur Euribor 3M	0,360	1 000 000,00	49 228,47	0,00	0,00
2504/001	N	0,00	A-1	19 000 000,00	18,97	F	Taux fixe à 0 %	0,000	1 000 000,00	0,00	0,00	0,00
2637/001	N	0,00	A-1	59 250 000,00	19,63	V	(Euribor 3M + 0.36)-Floor 0 sur Euribor 3M	0,370	3 000 000,00	212 145,00	0,00	24 750,00
2806/001	N	0,00	A-1	0,00	20,00	V	(Euribor 3M + 0.29)-Floor 0 sur Euribor 3M	0,000	0,00	44 466,66	0,00	13 533,33

Département des B.D.R. - BUDGET DEPARTEMENTAL - BS - 2021

Nature (Pour chaque ligne, indiquer le numéro de contrat)	Emprunts et dettes au 01/01/N											
	Couverture ? O/N (10)	Montant couvert	Catégorie d'emprunt après couverture éventuelle (11)	Capital restant dû au 01/01/N	Durée résiduelle (en années)	Taux d'intérêt			Annuité de l'exercice			ICNE de l'exercice
						Type de taux (12)	Index (13)	Niveau de taux d'intérêt à la date de vote du budget (14)	Capital	Charges d'intérêt (15)	Intérêts perçus (le cas échéant) (16)	
5239169	N	0,00	A-1	9 990 000,00	17,50	V	(Livret A + 1)-Floor -1 sur Livret A	1,500	555 000,00	149 850,00	0,00	70 369,38
5239170	N	0,00	A-1	3 465 000,00	17,50	V	Livret A + 1	1,500	192 500,00	51 975,00	0,00	24 407,40
5239171	N	0,00	A-1	4 320 000,00	17,50	V	Livret A + 1	1,500	240 000,00	64 800,00	0,00	30 430,00
6040110762	N	0,00	A-1	0,00	25,00	V	(Euribor 6M + 0.835)-Floor -0.835 sur Euribor 6M	0,000	600 000,00	47 512,50	0,00	47 451,60
89785 Reste à consolider	N	0,00	A-1	0,00	28,42	V	(Euribor 6M + 0.265)-Floor -0.265 sur Euribor 6M	0,020	0,00	0,00	0,00	0,00
89785 T1	N	0,00	A-1	9 600 000,00	23,87	V	(Euribor 6M + 0.265)-Floor -0.265 sur Euribor 6M	0,000	400 000,00	0,00	0,00	0,00
89785 T2	N	0,00	A-1	10 000 000,00	24,91	V	(Euribor 6M + 0.265)-Floor -0.265 sur Euribor 6M	0,000	400 000,00	0,00	0,00	0,00
A92190A5	N	0,00	A-1	9 360 020,67	13,68	F	Taux fixe à 0.58 %	0,580	643 696,59	53 356,11	0,00	16 149,41
DD17166625	N	0,00	A-1	10 000 000,00	19,91	F	Taux fixe à 0.66 %	0,660	500 000,00	64 174,83	0,00	5 225,00
DD17801255	N	0,00	A-1	0,00	25,01	V	(Euribor 3M + 0.3)-Floor 0 sur Euribor 3M	0,000	300 000,00	23 510,00	0,00	3 797,50
EB-1214840-CDC-20M€-TF4,51%-2012/2027	N	0,00	A-1	10 977 364,72	6,08	F	Taux fixe à 4.51 %	4,510	1 368 477,53	495 079,15	0,00	396 043,63
EB-1235298-CDC-30M€-TF3,92%-2013/2028	N	0,00	A-1	18 124 865,24	7,00	F	Taux fixe à 3.92 %	3,920	1 972 666,39	710 494,72	0,00	631 407,40
EB-17352/5078853-CDC-16,6M€-LivA+1%-2015/2035	N	0,00	A-1	11 827 500,00	14,00	V	Livret A + 1	1,500	830 000,00	171 780,48	0,00	40 554,99
EB-17360/5078897-CDC-14M€-LivA+0,75%-2014/2035	N	0,00	A-1	9 975 000,00	14,00	V	Livret A + 0.75	1,250	700 000,00	120 841,26	0,00	28 528,94
EB-17362/5078902-CDC-11,9M€-LivA+1%-2014/2035	N	0,00	A-1	8 478 750,00	14,00	V	Livret A + 1	1,500	595 000,00	123 143,84	0,00	29 072,54
EB-245046DS-Depfa Bank-50M€-TF3,8%-2005/2035	N	0,00	A-1	31 909 411,68	14,97	F	Taux fixe à 3.8 %	3,860	1 611 633,01	1 229 398,72	0,00	31 980,99
EB-36178/5099941-CDC-7,9M€-LivA+1%-2015/2035	N	0,00	A-1	5 826 250,00	14,50	V	(Livret A + 1)-Floor -1 sur Livret A	1,500	395 000,00	84 696,93	0,00	20 028,57

Département des B.D.R. - BUDGET DEPARTEMENTAL - BS - 2021

Nature (Pour chaque ligne, indiquer le numéro de contrat)	Emprunts et dettes au 01/01/N											
	Couverture ? O/N (10)	Montant couvert	Catégorie d'emprunt après couverture éventuelle (11)	Capital restant dû au 01/01/N	Durée résiduelle (en années)	Taux d'intérêt			Annuité de l'exercice			ICNE de l'exercice
						Type de taux (12)	Index (13)	Niveau de taux d'intérêt à la date de vote du budget (14)	Capital	Charges d'intérêt (15)	Intérêts perçus (le cas échéant) (16)	
EB-36179/5099942-CDC-1,5M€-LivA+1%-2015/2035	N	0,00	A-1	1 106 250,00	14,50	V	(Livret A + 1)-Floor -1 sur Livret A	1,500	75 000,00	16 081,68	0,00	3 802,89
EB-44742/5126196-CDC-22,7M€-LivA+1%/floor-2015/2036	N	0,00	A-1	17 346 875,00	15,00	V	(Livret A + 1)-Floor 0 sur Livret A	1,500	1 137 500,00	252 389,40	0,00	59 774,58
EB-44744/5126197-CDC-27,7M€-LivA+0,75%/floor-2015/2036	N	0,00	A-1	21 121 250,00	15,00	V	(Livret A + 0.75)-Floor 0 sur Livret A	1,250	1 385 000,00	256 325,02	0,00	60 706,67
EB-4605/5030231-CDC-7,5M€-LivA+1%-2013/2035	N	0,00	A-1	5 343 750,00	14,00	V	Livret A + 1	1,500	375 000,00	77 611,66	0,00	18 323,03
EB-4611/5030172-CDC-10M€-LivA+1%-2013/2034	N	0,00	A-1	6 660 112,50	13,00	V	Livret A + 1	1,500	502 650,00	96 532,97	0,00	22 706,60
EB-58170/5171840-CDC-16,25M€-LivA+0,75%/floor-2017/2037	N	0,00	A-1	13 812 500,00	16,00	V	(Livret A + 0.75)-Floor -0.75 sur Livret A	1,250	812 500,00	207 187,50	0,00	162 048,61
EB-58171/5171841-CDC-11,25M€-LivA+1%/floor-2017/2037	N	0,00	A-1	9 562 500,00	16,00	V	(Livret A + 1)-Floor -1 sur Livret A	1,500	562 500,00	167 343,75	0,00	134 625,00
EB-58172/5171842-12,5M€-LivA+1%/floor-2017/2037	N	0,00	A-1	10 625 000,00	16,00	V	(Livret A + 1)-Floor -1 sur Livret A	1,500	625 000,00	185 937,50	0,00	149 583,33
EB-58173/5171843-CDC-5M€-LivA+1%-2017/2037	N	0,00	A-1	4 250 000,00	16,00	V	(Livret A + 1)-Floor -1 sur Livret A	1,500	250 000,00	74 375,00	0,00	59 833,33
EB-58193/5163241-CDC-30,1M€-TF0%-2017/2037	N	0,00	A-1	25 642 052,00	16,00	F	Taux fixe à 0 %	0,000	1 508 356,00	0,00	0,00	0,00
EB-58194/5163242-CDC-19,5M€-TF0%-2017/2037	N	0,00	A-1	16 591 150,00	16,00	F	Taux fixe à 0 %	0,000	975 950,00	0,00	0,00	0,00
EB-66757/5194534-CDC-14,5M€-TF0%-2018/2037	N	0,00	A-1	12 376 938,40	16,54	F	Taux fixe à 0 %	0,000	728 055,20	0,00	0,00	0,00
EB-66757/5194535-CDC-5,4M€-TF0%-2018/2037	N	0,00	A-1	4 621 531,60	16,54	F	Taux fixe à 0 %	0,000	271 854,80	0,00	0,00	0,00
EB-7186/5039634-CDC-10M€-LivA+1%-2014/2034	N	0,00	A-1	7 000 000,00	13,33	V	Livret A + 1	1,500	500 000,00	105 000,00	0,00	64 729,17
EB-7188/5039620-CDC-7,5M€-LivA+1%-2014/2034	N	0,00	A-1	5 250 000,00	13,33	V	Livret A + 1	1,500	375 000,00	78 750,00	0,00	48 546,88
EB-7188/5039621-CDC-7,5M€-LivA+1%-2014/2035	N	0,00	A-1	5 625 000,00	14,33	V	Livret A + 1	1,500	375 000,00	84 375,00	0,00	52 281,25
EB-7188/5039622-CDC-7,5M€-LivA+1%-2014/2036	N	0,00	A-1	6 000 000,00	15,33	V	Livret A + 1	1,500	375 000,00	90 000,00	0,00	56 015,63
EB-72376/5222000-CDC-20,4M€-LivA+0,75%/floor-2018/2038	N	0,00	A-1	18 360 000,00	17,00	V	(Livret A + 0.75)-Floor -0.75 sur Livret A	1,250	1 020 000,00	275 400,00	0,00	216 147,92
EB-860994DP/tirage1-PBB-50M€-Eur3M+2,4%-2012/2027	N	0,00	A-1	14 000 000,00	6,99	V	Euribor 3M + 2.4	1,900	2 000 000,00	249 421,72	0,00	2 501,44
EB-861005DP/tirage2-PBB-50M€-Eur3M+2,4%-2013/2028	N	0,00	A-1	9 666 666,67	7,24	V	Euribor 3M + 2.4	1,900	1 333 333,34	172 556,30	0,00	1 737,11

Département des B.D.R. - BUDGET DEPARTEMENTAL - BS - 2021

Nature (Pour chaque ligne, indiquer le numéro de contrat)	Emprunts et dettes au 01/01/N											
	Couverture ? O/N (10)	Montant couvert	Catégorie d'emprunt après couverture éventuelle (11)	Capital restant dû au 01/01/N	Durée résiduelle (en années)	Taux d'intérêt			Annuité de l'exercice			ICNE de l'exercice
						Type de taux (12)	Index (13)	Niveau de taux d'intérêt à la date de vote du budget (14)	Capital	Charges d'intérêt (15)	Intérêts perçus (le cas échéant) (16)	
EB-949372DP-PBB-40M€-Eur3M+1,1%-2014/2029	N	0,00	A-1	23 333 333,25	8,74	V	Euribor 3M + 1.1	0,570	2 666 666,68	127 235,70	0,00	330,99
EB-965495DP-PBB-40M€-Eur3M+0,74%/floor-2015/2030	N	0,00	A-1	25 999 999,93	9,58	F	Taux fixe à 0.57 %	0,580	2 666 666,68	144 083,34	0,00	23 275,00
EB-A29110XE-CEPAC-2M€-TF4,56%-2012/2027	N	0,00	A-1	1 099 499,58	6,42	F	Taux fixe à 4.56 %	4,560	136 859,42	50 137,18	0,00	25 484,29
EB-A29120GC-CEPAC-20M€-TF4,89%-2012/2027	N	0,00	A-1	11 110 955,58	6,65	F	Taux fixe à 4.89 %	4,890	1 369 219,96	543 325,73	0,00	165 406,55
EB-CARAC-10M€-TF4,77%-2012/2027	N	0,00	A-1	4 666 666,64	6,71	F	Taux fixe à 4.77 %	4,770	666 666,67	222 600,00	0,00	54 590,00
EB-Convention16/12/2010/tirage2010-20M€-Eur3M+0,33%/floor-20	N	0,00	A-1	6 666 666,80	4,99	V	(Euribor 3M-Floor -0.33 sur Euribor 3M)	0,000	1 333 333,32	0,00	0,00	0,00
EB-Convention16/12/2010/tirage2011-15M€-Eur3M+0,33%-2010/202	N	0,00	A-1	6 000 000,00	5,91	V	(Euribor 3M-Floor -0.33 sur Euribor 3M) + 0.33	0,000	1 000 000,00	0,00	0,00	0,00
EB-MIN500852EUR-LBP-10M€-Eur3M+1,25%-2014/2030	N	0,00	A-1	6 166 666,59	9,08	V	Euribor 3M + 1.25	0,750	666 666,68	43 012,85	0,00	6 612,93
EB-MIN503776EUR-LBP-40M€-Eur3M+0,77%/floor-2016/2031	N	0,00	A-1	27 333 333,27	10,08	V	(Euribor 3M + 0.77)-Floor 0 sur Euribor 3M	0,780	2 666 666,68	205 561,48	0,00	31 655,56
EB-MIS267258EUR-SFIL-20M€-Eur1M+0,41%-2009/2025	N	0,00	A-1	5 444 444,59	4,00	V	(Euribor 1M-Floor -0.41 sur Euribor 1M) + 0.41	0,000	1 333 333,32	0,00	0,00	0,00
EB-MON281874EUR-LBP-10M€-Eur12M+1,08%-2013/2024	N	0,00	A-1	4 000 000,00	3,00	V	Euribor 12M + 1.08	0,590	1 000 000,00	34 160,00	0,00	17 623,66
EB-MON503775EUR-LBP-30M€-Eur3M+0,76%-2015/2030	N	0,00	A-1	19 500 000,00	9,50	V	(Euribor 3M + 0.76)-Floor 0 sur Euribor 3M	0,770	2 000 000,00	144 473,89	0,00	33 619,45
MON528040EUR	N	0,00	A-1	8 700 000,00	13,75	F	Taux fixe à 0.41 %	0,410	1 300 000,00	34 337,50	0,00	7 500,72
MON528041EUR	N	0,00	A-1	8 700 000,00	13,75	F	Taux fixe à 0.43 %	0,430	1 300 000,00	35 313,76	0,00	7 866,61
MON529281EUR	N	0,00	A-1	10 000 000,00	14,00	F	Taux fixe à 0.38 %	0,390	666 666,67	41 694,44	0,00	35 860,74
MON529282EUR	N	0,00	A-1	9 666 666,67	14,00	F	Taux fixe à 0.36 %	0,370	666 666,66	34 680,00	0,00	16 470,00

Département des B.D.R. - BUDGET DEPARTEMENTAL - BS - 2021

Nature (Pour chaque ligne, indiquer le numéro de contrat)	Emprunts et dettes au 01/01/N											
	Couverture ? O/N (10)	Montant couvert	Catégorie d'emprunt après couverture éventuelle (11)	Capital restant dû au 01/01/N	Durée résiduelle (en années)	Taux d'intérêt			Annuité de l'exercice			ICNE de l'exercice
						Type de taux (12)	Index (13)	Niveau de taux d'intérêt à la date de vote du budget (14)	Capital	Charges d'intérêt (15)	Intérêts perçus (le cas échéant) (16)	
MON529284EUR	N	0,00	A-1	9 499 999,99	14,00	F	Taux fixe à 0.36 %	0,370	666 666,68	33 761,67	0,00	8 038,34
MON529286EUR	N	0,00	A-1	9 736 842,11	18,00	F	Taux fixe à 0.46 %	0,470	526 315,78	44 802,93	0,00	21 537,28
MON529287EUR	N	0,00	A-1	9 605 263,15	18,00	F	Taux fixe à 0.46 %	0,470	526 315,80	43 876,54	0,00	10 556,80
MON529315EUR	N	0,00	A-1	10 000 000,00	18,00	F	Taux fixe à 0.48 %	0,490	526 315,79	51 866,67	0,00	45 978,94
MON534591EUR	N	0,00	A-1	30 000 000,00	20,00	F	Taux fixe à 0.56 %	0,570	1 125 000,00	135 595,83	0,00	40 874,16
MON534620EUR	N	0,00	A-1	0,00	20,08	F	Taux fixe à 0.54 %	0,000	1 125 000,00	133 897,50	0,00	25 987,50
MON535663EUR	N	0,00	A-1	60 000 000,00	20,00	F	Taux fixe à 0.52 %	0,530	2 250 000,00	235 354,16	0,00	75 909,16
1643 Emprunts en devises (total)		0,00		0,00					0,00	0,00	0,00	0,00
16441 Emprunts assortis d'une option de tirage sur ligne de trésorerie (total) (9)		0,00		0,00					0,00	0,00	0,00	0,00
165 Dépôts et cautionnements reçus (Total)		0,00		96 621,86					0,00	0,00	0,00	0,00
ALPHACOM	N	0,00	-	10 727,08	0,00			0,000	0,00	0,00	0,00	0,00
Association Profession Sports	N	0,00	-	4 847,88	0,00			0,000	0,00	0,00	0,00	0,00
Associaton POLE 13	N	0,00	-	1 231,02	0,00			0,000	0,00	0,00	0,00	0,00
BERNEX	N	0,00	-	2 676,55	0,00			0,000	0,00	0,00	0,00	0,00
CEDIPA GER. DATTEL Saint Hilaire	N	0,00	-	3 056,41	0,00			0,000	0,00	0,00	0,00	0,00
CINERG	N	0,00	-	5 770,33	0,00			0,000	0,00	0,00	0,00	0,00
CYBER CONCEPT	N	0,00	-	220,62	0,00			0,000	0,00	0,00	0,00	0,00
EITIC Réseaux de compétence	N	0,00	-	625,10	0,00			0,000	0,00	0,00	0,00	0,00
FDA	N	0,00	-	1 640,96	0,00			0,000	0,00	0,00	0,00	0,00
FLODIM	N	0,00	-	864,11	0,00			0,000	0,00	0,00	0,00	0,00
Festival International d'Art Lyrique	N	0,00	-	11 433,68	0,00			0,000	0,00	0,00	0,00	0,00
Les Jardins de Entreprise	N	0,00	-	1 654,68	0,00			0,000	0,00	0,00	0,00	0,00
Petit Arbois Aix-en-Provence-AREVA Stockage d'énergie	N	0,00	-	29 262,68	0,00			0,000	0,00	0,00	0,00	0,00
SEP Industrie LC	N	0,00	-	9 146,94	0,00			0,000	0,00	0,00	0,00	0,00
SPEOS GER. DATTEL Saint Hilaire	N	0,00	-	152,45	0,00			0,000	0,00	0,00	0,00	0,00
STELLA	N	0,00	-	4 003,77	0,00			0,000	0,00	0,00	0,00	0,00
Société SPEOS	N	0,00	-	3 363,31	0,00			0,000	0,00	0,00	0,00	0,00
Société STELLA POE	N	0,00	-	5 944,29	0,00			0,000	0,00	0,00	0,00	0,00

Département des B.D.R. - BUDGET DEPARTEMENTAL - BS - 2021

Nature (Pour chaque ligne, indiquer le numéro de contrat)	Emprunts et dettes au 01/01/N											
	Couverture ? O/N (10)	Montant couvert	Catégorie d'emprunt après couverture éventuelle (11)	Capital restant dû au 01/01/N	Durée résiduelle (en années)	Taux d'intérêt			Annuité de l'exercice			ICNE de l'exercice
						Type de taux (12)	Index (13)	Niveau de taux d'intérêt à la date de vote du budget (14)	Capital	Charges d'intérêt (15)	Intérêts perçus (le cas échéant) (16)	
167 Emprunts et dettes assortis de conditions particulières (Total)		0,00		0,00					0,00	0,00	0,00	0,00
1671 Avances consolidées du Trésor (total)		0,00		0,00					0,00	0,00	0,00	0,00
1672 Emprunts sur comptes spéciaux (total)		0,00		0,00					0,00	0,00	0,00	0,00
1675 Dettes pour METP et PPP (total)		0,00		0,00					0,00	0,00	0,00	0,00
1676 Dettes envers locataires-acquéreurs (total)		0,00		0,00					0,00	0,00	0,00	0,00
1678 Autres emprunts et dettes (total)		0,00		0,00					0,00	0,00	0,00	0,00
168 Emprunts et dettes assimilés (Total)		0,00		22 277 684,00					22 277 684,00	0,00	0,00	0,00
1681 Autres emprunts (total)		0,00		0,00					0,00	0,00	0,00	0,00
1682 Bons à moyen terme négociables (total)		0,00		0,00					0,00	0,00	0,00	0,00
1687 Autres dettes (total)		0,00		22 277 684,00					22 277 684,00	0,00	0,00	0,00
16871 Avance Etat DMTO	N	0,00	-	22 277 684,00	0,00			0,000	22 277 684,00	0,00	0,00	0,00
Total général		0,00		1 409 731 933,40					106 153 421,03	15 266 869,71	0,00	5 873 467,81

(9) S'agissant des emprunts assortis d'une ligne de trésorerie, il faut faire ressortir le remboursement du capital de la dette prévue pour l'exercice correspondant au véritable endettement.

(10) Si l'emprunt est soumis à couverture, il convient de compléter le tableau « détail des opérations de couverture ».

(11) Catégorie d'emprunt. Exemple A-1 (cf. la classification des emprunts suivant la typologie de la circulaire IOCB1015077C du 25 juin 2010 sur les produits financiers offerts aux collectivités territoriales).

(12) Type de taux d'intérêt après opérations de couverture : F : fixe ; V : variable simple ; C : complexe (c'est-à-dire un taux variable qui n'est pas seulement défini comme la simple addition d'un taux usuel de référence et d'une marge exprimée en point de pourcentage).

(13) Mentionner l'index en cours au 01/01/N après opérations de couverture.

(14) Taux après opérations de couverture éventuelles. Pour les emprunts à taux variable, indiquer le niveau à la date de vote du budget.

(15) Il s'agit des intérêts dus au titre du contrat initial et comptabilisés à l'article 66111 « Intérêts réglés à l'échéance » (intérêts décaissés) et intérêts éventuels dus au titre du contrat d'échange éventuel et comptabilisés à l'article 668.

(16) Indiquer les intérêts éventuellement reçus au titre du contrat d'échange éventuel et comptabilisés au 768.

IV – ANNEXES	IV
ELEMENTS DU BILAN – ETAT DE LA DETTE – REPARTITION DES EMPRUNTS PAR STRUCTURE DE TAUX	B1.3

B1.3 – REPARTITION DES EMPRUNTS PAR STRUCTURE DE TAUX (HORS A1)

Emprunts ventilés par structure de taux selon le risque le plus élevé (Pour chaque ligne, indiquer le numéro de contrat) (1)	Organisme prêteur ou chef de file	Nominal (2)	Capital restant dû au 01/01/N (3)	Type d'indices (4)	Durée du contrat	Dates des périodes bonifiées	Taux minimal (5)	Taux maximal (6)	Coût de sortie (7)	Taux maximal après couverture éventuelle (8)	Niveau du taux à la date de vote du budget (9)	Intérêts à payer au cours de l'exercice (10)	Intérêts à percevoir au cours de l'exercice (le cas échéant) (11)	% par type de taux selon le capital restant dû
Echange de taux, taux variable simple plafonné (cap) ou encadré (tunnel) (A)														
TOTAL (A)		0,00	0,00						0,00			0,00	0,00	0,00
Barrière simple (B)														
TOTAL (B)		0,00	0,00						0,00			0,00	0,00	0,00
Option d'échange (C)														
TOTAL (C)		0,00	0,00						0,00			0,00	0,00	0,00
Multiplicateur jusqu'à 3 ou multiplicateur jusqu'à 5 capé (D)														
TOTAL (D)		0,00	0,00						0,00			0,00	0,00	0,00
Multiplicateur jusqu'à 5 (E)														
TOTAL (E)		0,00	0,00						0,00			0,00	0,00	0,00
Autres types de structures (F)														
TOTAL (F)		0,00	0,00						0,00			0,00	0,00	0,00
TOTAL GENERAL		0,00	0,00						0,00			0,00	0,00	0,00

(1) Répartir les emprunts selon le type de structure de taux (de A à F selon la classification de la charte de bonne conduite) en fonction du risque le plus élevé à courir sur toute la durée de vie du contrat de prêt et après opérations de couverture éventuelles.

(2) Nominal : montant emprunté à l'origine. En cas de couverture partielle d'un emprunt, indiquer séparément sur deux lignes la part du nominal couvert et la part non couverte.

(3) En cas de couverture partielle d'un emprunt, indiquer séparément sur deux lignes la part du capital restant dû couvert et la part non couverte.

(4) Indiquer la classification de l'indice sous-jacent suivant la typologie de la circulaire du 25 juin 2010 sur les produits financiers (de 1 à 6). 1 : Indice zone euro / 2 : Indices inflation française ou zone euro ou écart entre ces indices / 3 : Ecart indice zone euro / 4 : Indices hors zone euro ou écart d'indices dont l'un est hors zone euro / 5 : écarts d'indices hors zone euro / 6 : autres indices.

(5) Taux hors opération de couverture. Indiquer le montant, l'index ou la formule correspondant au taux minimal du contrat de prêt sur toute la durée du contrat.

(6) Taux hors opération de couverture. Indiquer le montant, l'index ou la formule correspondant au taux maximal du contrat de prêt sur toute la durée du contrat.

(7) Coût de sortie : indiquer le montant de l'indemnité contractuelle de remboursement définitif de l'emprunt au 01/01/N ou le cas échéant, à la prochaine date d'échéance.

(8) Montant, index ou formule.

(9) Indiquer le niveau de taux après opérations de couverture éventuelles. Pour les emprunts à taux variables, indiquer le niveau du taux à la date de vote du budget.

(10) Indiquer les intérêts à payer au titre du contrat initial et comptabilisés à l'article 66111 et des intérêts éventuels à payer au titre du contrat d'échange et comptabilisés à l'article 668.

(11) Indiquer les intérêts à percevoir au titre du contrat d'échange et comptabilisés au 768.

IV – ANNEXES	IV
ELEMENTS DU BILAN – ETAT DE LA DETTE – TYPOLOGIE DE LA REPARTITION DE L'ENCOURS	B1.4

B1.4 – TYPOLOGIE DE LA REPARTITION DE L'ENCOURS (1)

Indices sous-jacents		(1) Indices zone euro	(2) Indices inflation française ou zone euro ou écart entre ces indices	(3) Ecart d'indices zone euro	(4) Indices hors zone euro et écarts d'indices dont l'un est un indice hors zone euro	(5) Ecart d'indices hors zone euro	(6) Autres indices
Structure							
(A) Taux fixe simple. Taux variable simple. Echange de taux fixe contre taux variable ou inversement. Echange de taux structuré contre taux variable ou taux fixe (sens unique). Taux variable simple plafonné (cap) ou encadré (tunnel)	Nombre de produits	113	0	0	0	0	
	% de l'encours	98,42	0,00	0,00	0,00	0,00	
	Montant en euros	1 387 357 627,54	0,00	0,00	0,00	0,00	
(B) Barrière simple. Pas d'effet de levier	Nombre de produits	0	0	0	0	0	
	% de l'encours	0,00	0,00	0,00	0,00	0,00	
	Montant en euros	0,00	0,00	0,00	0,00	0,00	
(C) Option d'échange (swaption)	Nombre de produits	0	0	0	0	0	
	% de l'encours	0,00	0,00	0,00	0,00	0,00	
	Montant en euros	0,00	0,00	0,00	0,00	0,00	
(D) Multiplicateur jusqu'à 3 ; multiplicateur jusqu'à 5 capé	Nombre de produits	0	0	0	0	0	
	% de l'encours	0,00	0,00	0,00	0,00	0,00	
	Montant en euros	0,00	0,00	0,00	0,00	0,00	
(E) Multiplicateur jusqu'à 5	Nombre de produits	0	0	0	0	0	
	% de l'encours	0,00	0,00	0,00	0,00	0,00	
	Montant en euros	0,00	0,00	0,00	0,00	0,00	
(F) Autres types de structures	Nombre de produits						0
	% de l'encours						0,00
	Montant en euros						0,00

(1) Cette annexe retrace le stock de dette au 01/01/N après opérations de couverture éventuelles.

IV – ANNEXES	IV
ELEMENTS DU BILAN – ETAT DE LA DETTE – DETAIL DES OPERATIONS DE COUVERTURE	B1.5

B1.5 – DETAIL DES OPERATIONS DE COUVERTURE (1)

Instruments de couverture (Pour chaque ligne, indiquer le numéro de contrat)	Emprunt couvert			Instrument de couverture									
	Référence de l'emprunt couvert	Capital restant dû au 01/01/N	Date de fin du contrat	Organisme co-contractant	Type de couverture (3)	Nature de la couverture (change ou taux)	Notionnel de l'instrument de couverture	Date de début du contrat	Date de fin du contrat	Périodicité de règlement des intérêts (4)	Montant des commissions diverses	Primes éventuelles	
												Primes payées pour l'achat d'option	Primes reçues pour la vente d'option
Taux fixe (total)		0,00					0,00				0,00	0,00	0,00
Taux variable simple (total)		0,00					0,00				0,00	0,00	0,00
Taux complexe (total) (2)		0,00					0,00				0,00	0,00	0,00
Total		0,00					0,00				0,00	0,00	0,00

(1) Si un instrument couvre plusieurs emprunts, distinguer une ligne par emprunt couvert.

(2) Il s'agit d'un taux variable qui n'est pas défini comme la simple addition d'un taux usuel de référence et d'une marge exprimée en point de pourcentage.

(3) Indiquer s'il s'agit d'un *swap*, d'une option (*cap*, *floor*, *tunnel*, *swaption*).

(4) Indiquer la périodicité de règlement des intérêts : A : annuelle, M : mensuelle, B : bimestrielle, S : semestrielle, T : trimestrielle, X : autre.

IV – ANNEXES	IV
ELEMENTS DU BILAN – ETAT DE LA DETTE – DETAIL DES OPERATIONS DE COUVERTURE	B1.5

B1.5 – DETAIL DES OPERATIONS DE COUVERTURE (1) (suite)

Instruments de couverture (Pour chaque ligne, indiquer le numéro de contrat)	Référence de l'emprunt couvert	Effet de l'instrument de couverture							
		Taux payé		Taux reçu (7)		Charges et produits constatés depuis l'origine du contrat		Catégorie d'emprunt (8)	
		Index (5)	Niveau de taux (6)	Index	Niveau de taux	Charges c/668	Produits c/768	Avant opération de couverture	Après opération de couverture
Taux fixe (total)						0,00	0,00		
Taux variable simple (total)						0,00	0,00		
Taux complexe (total) (2)						0,00	0,00		
Total						0,00	0,00		

(5) Indiquer l'index utilisé ou la formule de taux.

(6) Pour les emprunts à taux variable, indiquer le niveau à la date de vote du budget.

(7) A compléter si l'instrument de couverture est un *swap*.

(8) Catégorie d'emprunt. Exemple A-1 (cf. la classification des emprunts suivant la typologie de la circulaire IOCB1015077C du 25 juin 2010 sur les produits financiers offerts aux collectivités territoriales).

IV – ANNEXES	IV
ELEMENTS DU BILAN – ETAT DES PROVISIONS	B3

PROVISIONS CONSTITUEES AU 01/01/N ET PROVISIONS NOUVELLES

Nature de la provision	Montant de la provision de l'exercice (1) A	Date de constitution de la provision	Montant des provisions constituées au 01/01/N B	Montant total des provisions constituées C = A + B	Montant des reprises D	SOLDE E = C - D
Provisions pour risques et charges (2)	5 863 823,00		23 034 583,00	28 898 406,00	40 792,00	28 857 614,00
Provisions pour litiges	0,00		8 265 000,00	8 265 000,00	0,00	8 265 000,00
Contentieux	0,00	15/12/2006	8 265 000,00	8 265 000,00	0,00	8 265 000,00
Provisions pour pertes de change	0,00		0,00	0,00	0,00	0,00
Provisions pour garanties d'emprunts	5 863 823,00		12 300 318,00	18 164 141,00	40 792,00	18 123 349,00
Risques Financiers	5 863 823,00	21/06/1996	12 300 318,00	18 164 141,00	40 792,00	18 123 349,00
Autres provisions pour risques	0,00		2 469 265,00	2 469 265,00	0,00	2 469 265,00
Compte Epargne Temps	0,00	22/10/2014	2 469 265,00	2 469 265,00	0,00	2 469 265,00
Provisions pour dépréciation (2)	40 792,00		20 778 084,00	20 818 876,00	40 792,00	20 778 084,00
- des immobilisations	40 792,00		6 010 262,00	6 051 054,00	40 792,00	6 010 262,00
SPE GEODIS	0,00	23/03/2012	1 868 262,00	1 868 262,00	0,00	1 868 262,00
Clôture des comptes 13 Développement	0,00	27/06/2019	567 500,00	567 500,00	0,00	567 500,00
Clôture des comptes Terra 13	0,00	27/06/2019	1 674 500,00	1 674 500,00	0,00	1 674 500,00
Apport en compte courant pour 13 développement	0,00	27/06/2019	650 000,00	650 000,00	0,00	650 000,00
The CAMP	0,00	24/07/2020	1 250 000,00	1 250 000,00	0,00	1 250 000,00
Provence Tomates	40 792,00	30/07/2021	0,00	40 792,00	40 792,00	0,00
- des stocks	0,00		0,00	0,00	0,00	0,00
- des comptes de tiers	0,00		14 767 822,00	14 767 822,00	0,00	14 767 822,00
Clôture des comptes SPE-GEODIS	0,00	04/10/2006	7 450,00	7 450,00	0,00	7 450,00
Indus RMI RSA	0,00	15/12/2006	14 482 172,00	14 482 172,00	0,00	14 482 172,00
Grand conseil de la mutualité	0,00	29/10/2012	78 519,00	78 519,00	0,00	78 519,00
Mineurs non accompagnés	0,00	21/10/2016	199 681,00	199 681,00	0,00	199 681,00
- des comptes financiers	0,00		0,00	0,00	0,00	0,00
TOTAL PROVISIONS	5 904 615,00		43 812 667,00	49 717 282,00	81 584,00	49 635 698,00

(1) Provision nouvelle ou abondement d'une provision déjà constituée.

(2) Indiquer l'objet de la provision (exemples : provision pour litiges au titre du procès, provisions pour dépréciation des immobilisations de l'équipement, ...).

IV – ANNEXES	IV
ELEMENTS DU BILAN – DETAIL DES OPERATIONS POUR COMPTE DE TIERS	B5

CHAPITRE D'OPERATIONS POUR COMPTE DE TIERS (Détail) (1)

N° opération : 4581		Intitulé de l'opération : Opérations sous mandat-Recettes			Date de la délibération :
	Pour mémoire réalisations cumulées au 01/01/N (2)	RAR N-1 (3)	Nouveaux crédits votés	Total (4)	
DEPENSES (a)	0,00	0,00	0,00	0,00	0,00
040 Travaux réalisés par le personnel du mandataire	0,00	0,00	0,00	0,00	0,00
041 Opérations d'ordre à l'intérieur de la section	0,00	0,00	0,00	0,00	0,00
Annulations sur dépenses (c) (6)	0,00	0,00	0,00	0,00	0,00
Dépenses nettes (a – c)	0,00	0,00	0,00	0,00	0,00
RECETTES (b)	25 606 887,21	0,00	0,00	0,00	0,00
Financement par le mandant et par d'autres tiers (7)	0,00	0,00	0,00	0,00	0,00
040 Financement par le mandataire	0,00	0,00	0,00	0,00	0,00
041 Financement par emprunt à la charge du tiers	25 606 887,21	0,00	0,00	0,00	0,00
Annulations sur recettes (d) (6)	0,00	0,00	0,00	0,00	0,00
Recettes nettes (b - d)	25 606 887,21	0,00	0,00	0,00	0,00

N° opération : 4581003		Intitulé de l'opération : Faculté d'odontologie Faculté d'Odontologie			Date de la délibération :
	Pour mémoire réalisations cumulées au 01/01/N (2)	RAR N-1 (3)	Nouveaux crédits votés	Total (4)	
DEPENSES (a)	8 401 277,91	0,00	0,00	0,00	0,00
4581 Faculté d'odontologie (5)	8 401 277,91	0,00	0,00	0,00	0,00
040 Travaux réalisés par le personnel du mandataire	0,00	0,00	0,00	0,00	0,00
041 Opérations d'ordre à l'intérieur de la section	0,00	0,00	0,00	0,00	0,00
Annulations sur dépenses (c) (6)	0,00	0,00	0,00	0,00	0,00
Dépenses nettes (a – c)	8 401 277,91	0,00	0,00	0,00	0,00
RECETTES (b)	517,11	0,00	0,00	0,00	0,00
Financement par le mandant et par d'autres tiers (7)	0,00	0,00	0,00	0,00	0,00
040 Financement par le mandataire	0,00	0,00	0,00	0,00	0,00
041 Financement par emprunt à la charge du tiers	517,11	0,00	0,00	0,00	0,00
Annulations sur recettes (d) (6)	0,00	0,00	0,00	0,00	0,00
Recettes nettes (b - d)	517,11	0,00	0,00	0,00	0,00

N° opération : 4581015		Intitulé de l'opération : Collège Fraissinet et groupe scolaire Puget			Date de la délibération :
	Pour mémoire réalisations cumulées au 01/01/N (2)	RAR N-1 (3)	Nouveaux crédits votés	Total (4)	
DEPENSES (a)	29 389 235,52	0,00	0,00	0,00	
4581 Collège Fraissinet et groupe scolaire Puget (5)	29 389 235,52	0,00	0,00	0,00	
040 Travaux réalisés par le personnel du mandataire	0,00	0,00	0,00	0,00	
041 Opérations d'ordre à l'intérieur de la section	0,00	0,00	0,00	0,00	
Annulations sur dépenses (c) (6)	0,00	0,00	0,00	0,00	
Dépenses nettes (a - c)	29 389 235,52	0,00	0,00	0,00	
RECETTES (b)	3 782 348,31	0,00	0,00	0,00	
4582 Financement par le mandant et par d'autres tiers (7)	3 782 348,31	0,00	0,00	0,00	
040 Financement par le mandataire	0,00	0,00	0,00	0,00	
041 Financement par emprunt à la charge du tiers	0,00	0,00	0,00	0,00	
Annulations sur recettes (d) (6)	0,00	0,00	0,00	0,00	
Recettes nettes (b - d)	3 782 348,31	0,00	0,00	0,00	

N° opération : 4581274		Intitulé de l'opération : Opération 274 sous mandat-CS Gardanne			Date de la délibération :
	Pour mémoire réalisations cumulées au 01/01/N (2)	RAR N-1 (3)	Nouveaux crédits votés	Total (4)	
DEPENSES (a)	6 704 805,20	0,00	0,00	0,00	
4581 Opération 274 sous mandat-CS Gardanne (5)	0,00	0,00	0,00	0,00	
040 Travaux réalisés par le personnel du mandataire	0,00	0,00	0,00	0,00	
041 Opérations d'ordre à l'intérieur de la section	0,00	0,00	0,00	0,00	
4581 Annulations sur dépenses (c) (6)	6 704 805,20	0,00	0,00	0,00	
Dépenses nettes (a - c)	0,00	0,00	0,00	0,00	
RECETTES (b)	0,00	0,00	0,00	0,00	
Financement par le mandant et par d'autres tiers (7)	0,00	0,00	0,00	0,00	
040 Financement par le mandataire	0,00	0,00	0,00	0,00	
041 Financement par emprunt à la charge du tiers	0,00	0,00	0,00	0,00	
Annulations sur recettes (d) (6)	0,00	0,00	0,00	0,00	
Recettes nettes (b - d)	0,00	0,00	0,00	0,00	

N° opération : 4582003		Intitulé de l'opération : Faculté d'odontologie			Date de la délibération :
	Pour mémoire réalisations cumulées au 01/01/N (2)	RAR N-1 (3)	Nouveaux crédits votés	Total (4)	
DEPENSES (a)	0,00	0,00	0,00	0,00	
040 Travaux réalisés par le personnel du mandataire	0,00	0,00	0,00	0,00	

N° opération : 4582003		Intitulé de l'opération : Faculté d'odontologie			Date de la délibération :
	Pour mémoire réalisations cumulées au 01/01/N (2)	RAR N-1 (3)	Nouveaux crédits votés	Total (4)	
<i>041 Opérations d'ordre à l'intérieur de la section</i>	0,00	0,00	0,00	0,00	0,00
Annulations sur dépenses (c) (6)	0,00	0,00	0,00	0,00	0,00
Dépenses nettes (a - c)	0,00	0,00	0,00	0,00	0,00
RECETTES (b)	7 900 761,05	0,00	0,00	0,00	0,00
4582 Financement par le mandant et par d'autres tiers (7)	3 850 766,53	0,00	0,00	0,00	0,00
<i>040 Financement par le mandataire</i>	0,00	0,00	0,00	0,00	0,00
<i>041 Financement par emprunt à la charge du tiers</i>	4 049 994,27	0,00	0,00	0,00	0,00
4582 Annulations sur recettes (d) (6)	0,25	0,00	0,00	0,00	0,00
Recettes nettes (b - d)	7 900 760,80	0,00	0,00	0,00	0,00

N° opération : 4582274		Intitulé de l'opération : Opération 274 sous mandat-CS Gardanne			Date de la délibération :
	Pour mémoire réalisations cumulées au 01/01/N (2)	RAR N-1 (3)	Nouveaux crédits votés	Total (4)	
DEPENSES (a)	0,00	0,00	0,00	0,00	0,00
<i>040 Travaux réalisés par le personnel du mandataire</i>	0,00	0,00	0,00	0,00	0,00
<i>041 Opérations d'ordre à l'intérieur de la section</i>	0,00	0,00	0,00	0,00	0,00
Annulations sur dépenses (c) (6)	0,00	0,00	0,00	0,00	0,00
Dépenses nettes (a - c)	0,00	0,00	0,00	0,00	0,00
RECETTES (b)	6 704 805,20	0,00	0,00	0,00	0,00
4582 Financement par le mandant et par d'autres tiers (7)	0,00	0,00	0,00	0,00	0,00
<i>040 Financement par le mandataire</i>	0,00	0,00	0,00	0,00	0,00
<i>041 Financement par emprunt à la charge du tiers</i>	0,00	0,00	0,00	0,00	0,00
4582 Annulations sur recettes (d) (6)	6 704 805,20	0,00	0,00	0,00	0,00
Recettes nettes (b - d)	0,00	0,00	0,00	0,00	0,00

(1) Ouvrir un cadre par opération pour compte de tiers.

(2) Ensemble des réalisations connues (hors restes à réaliser).

(3) A remplir uniquement en cas de reprise des résultats de l'exercice précédent, soit après le vote du compte administratif, soit en cas de reprise anticipée des résultats.

(4) Total = Restes à réaliser N-1 + Nouveaux crédits votés.

(5) Inscrire le chapitre et la nature des travaux.

(6) Le chapitre 45 doit être détaillé conformément au plan de comptes, tant en dépenses qu'en recettes.

(7) Indiquer le chapitre.

IV – ANNEXES	IV
ELEMENTS DU BILAN EQUILIBRE DES OPERATIONS FINANCIERES – DEPENSES	B7.1

DEPENSES A COUVRIR PAR DES RESSOURCES PROPRES

Art. (1)	Libellé (1)	Budget de l'exercice (hors RAR) (BP + BS + DM)	Propositions nouvelles	Vote (2)
DEPENSES TOTALES A COUVRIR PAR DES RESSOURCES PROPRES =A + B		I 107 627 000,00	10 177 684,00	II 10 177 684,00
16 Emprunts et dettes assimilées (A)		98 100 000,00	10 177 684,00	10 177 684,00
1631	Emprunts obligataires	20 000 000,00	0,00	0,00
1641	Emprunts en euros	66 000 000,00	0,00	0,00
1643	Emprunts en devises	0,00	0,00	0,00
16441	Opérations afférentes à l'emprunt	0,00	0,00	0,00
1671	Avances consolidées du Trésor	0,00	0,00	0,00
1672	Emprunts sur comptes spéciaux du Trésor	0,00	0,00	0,00
1678	Autres emprunts et dettes	0,00	0,00	0,00
1681	Autres emprunts	0,00	0,00	0,00
1682	Bons à moyen terme négociables	0,00	0,00	0,00
1687	Autres dettes	12 100 000,00	10 177 684,00	10 177 684,00
Dépenses et transferts à déduire des ressources propres (B)		9 527 000,00	0,00	0,00
10...	<i>Reprise de dotations, fonds divers et réserves</i>			
1068	<i>Excédents de fonctionnement capitalisés</i>	0,00	0,00	0,00
10...	Reversement de dotations, fonds divers et réserves			
139	<i>Subv. invest. transférées cpte résultat</i>	9 227 000,00	0,00	0,00
020	Dépenses imprévues	300 000,00	0,00	0,00

	Op. de l'exercice III = I + II	Restes à réaliser en dépenses de l'exercice précédent (3)	Solde d'exécution D001 (3)	TOTAL IV
Dépenses à couvrir par des ressources propres	117 804 684,00	8 994 830,67	195 129 661,02	321 929 175,69

(1) Détailler les chapitres budgétaires par article conformément au plan de comptes.

(2) Crédits de l'exercice votés lors de la séance.

(3) Inscrire uniquement si le compte administratif est voté ou en cas de reprise anticipée des résultats de l'exercice précédent.

IV – ANNEXES	IV
ELEMENTS DU BILAN	
EQUILIBRE DES OPERATIONS FINANCIERES – RECETTES	B7.2

RESSOURCES PROPRES

Art. (1)	Libellé (1)	Budget de l'exercice (hors RAR) (BP + BS + DM)	Propositions nouvelles	Vote (2)
RECETTES (RESSOURCES PROPRES) = a + b		V 384 131 110,00	55 485 687,98	VI 55 485 687,98
Ressources propres externes de l'année (a)		22 340 848,00	342 546,00	342 546,00
10222	FCTVA	22 000 000,00	0,00	0,00
10228	Autres fonds	0,00	0,00	0,00
138	Autres subventions invest. non transf.	0,00	0,00	0,00
26...	Participations et créances rattachées			
27...	Autres immobilisations financières			
2743	Prêts au personnel	80 000,00	0,00	0,00
2748	Autres prêts	180 000,00	301 753,00	301 753,00
2761	Créances avances en garanties d'emprunt	0,00	40 793,00	40 793,00
27638	Créance Autres établissements publics	80 848,00	0,00	0,00
Ressources propres internes de l'année (b)		361 790 262,00	55 143 141,98	55 143 141,98
169	Primes de remboursement des obligations	17 653,00	0,00	0,00
26...	Participations et créances rattachées			
27...	Autres immobilisations financières			
28...	Amortissement des immobilisations			
28031	Frais d'études	15 000 000,00	0,00	0,00
28033	Frais d'insertion	27 000,00	0,00	0,00
2804111	Subv. Etat : Bien mobilier, matériel	994 120,00	0,00	0,00
2804112	Subv. Etat : Bâtiments, installations	17 300 000,00	0,00	0,00
2804113	Subv. Etat : Projet infrastructure	7 693 172,00	0,00	0,00
2804122	Subv. Régions : Bâtiments, installations	1 645 678,00	0,00	0,00
2804132	Subv. Dpt : Bâtiments, installations	869 712,00	0,00	0,00
2804133	Subv. Dpt : Projet infrastructure	190,00	0,00	0,00
2804141	Subv.Cne : Bien mobilier, matériel	20 000 000,00	0,00	0,00
2804142	Subv.Cne : Bâtiments, installations	116 000 000,00	0,00	0,00
2804143	Subv.Cne : Projet infrastructure	4 000 000,00	0,00	0,00
2804161	Subv. SPIC : Bien mobilier, matériel	2 000 000,00	0,00	0,00
2804162	Subv. SPIC : Bâtiments, installations	1 000 000,00	0,00	0,00
2804163	Subv. SPIC : Projet infrastructure	1 000 000,00	0,00	0,00
28041721	CCAS : Bien mobilier, matériel	19 000,00	0,00	0,00
28041722	CCAS : Bâtiments, installations	2 000 000,00	0,00	0,00
28041781	Autres EPL: Bien mobilier, matériel	8 000 000,00	0,00	0,00
28041782	Autres EPL: Bâtiments, installations	5 000 000,00	0,00	0,00
28041783	Autres EPL: Projet infrastructure	8 000 000,00	0,00	0,00
2804181	Autres org pub - Biens mob, mat, études	2 000 000,00	0,00	0,00
2804182	Autres org pub - Bât. et installations	2 000 000,00	0,00	0,00
2804183	Autres org pub-Proj infrastruct int nat.	2 000 000,00	0,00	0,00
280421	Privé - Biens mob., matériel et études	9 000 000,00	0,00	0,00
280422	Privé - Bâtiments et installations	7 000 000,00	0,00	0,00
280423	Privé : Projet infrastructure	1 000 000,00	0,00	0,00
280431	Subv.Scol : Bien mobilier, matériel	2 000 000,00	0,00	0,00
280432	Subv.Scol : Bâtiments, installations	1 000 000,00	0,00	0,00
2804411	Sub nat org pub - Biens mob, mat, études	4 000 000,00	0,00	0,00
2804412	Sub nat org pub - Bât. et installations	160 000,00	0,00	0,00
2804421	Sub nat privé - Biens mob, mat, études	2 115 020,00	0,00	0,00
2804422	Sub nat privé - Bât. et installations	185,00	0,00	0,00
28051	Concessions et droits similaires	4 920 000,00	0,00	0,00
2808	Autres immobilisations incorporelles	0,00	0,00	0,00
28121	Plantations d'arbres et d'arbustes	30 000,00	0,00	0,00
28128	Autres aménagements de terrains	350 000,00	0,00	0,00
281311	Bâtiments administratifs	3 891 300,00	0,00	0,00
281312	Bâtiments scolaires	7 047 900,00	0,00	0,00
281313	Bâtiments sociaux et médico-sociaux	2 473 650,00	0,00	0,00
281314	Bâtiments culturels et sportifs	483 300,00	0,00	0,00
281318	Autres bâtiments publics	797 300,00	0,00	0,00

Art. (1)	Libellé (1)	Budget de l'exercice (hors RAR) (BP + BS + DM)	Propositions nouvelles	Vote (2)
281321	Immeubles de rapport	120 000,00	0,00	0,00
281328	Autres bâtiments privés	1 200,00	0,00	0,00
281351	Bâtiments publics	430 000,00	0,00	0,00
28157	Matériel et outillage techniques	1 900 000,00	0,00	0,00
2817312	Bâtiments scolaires (m. à dispo)	11 651 150,00	0,00	0,00
2817318	Autres bâtiments publics (m. à dispo)	85 100,00	0,00	0,00
281788	Autres immo. corporelles (m. à dispo)	1 000,00	0,00	0,00
28181	Installations générales, aménagt divers	800 900,00	0,00	0,00
28182	Matériel de transport	1 800 000,00	0,00	0,00
281831	Matériel informatique scolaire	10 600 000,00	0,00	0,00
281838	Autre matériel informatique	10 600 000,00	0,00	0,00
281848	Autres matériels de bureau et mobiliers	84 500,00	0,00	0,00
28185	Matériel de téléphonie	100 000,00	0,00	0,00
28188	Autres immo. corporelles	1 000 000,00	0,00	0,00
481...	Charges à rép. sur plusieurs exercices			
4815	Charges liées à crise sanitaire Covid-19	10 300 000,00	0,00	0,00
024	Produits des cessions d'immobilisations	10 246 550,00	0,00	0,00
021	Virement de la section de fonctionnement	39 234 682,00	55 143 141,98	55 143 141,98

	Opérations de l'exercice VII = V + VI	Restes à réaliser en recettes de l'exercice précédent (3)	Solde d'exécution R001 (3)	Affectation R1068 (3)	TOTAL VIII
Total ressources propres disponibles	439 616 797,98	60 000 000,00	0,00	144 124 491,69	643 741 289,67

	Montant	
Dépenses à couvrir par des ressources propres	IV	321 929 175,69
Ressources propres disponibles	VIII	643 741 289,67
Solde	IX = VIII – IV (4)	321 812 113,98

(1) Les comptes 169, 26, 27, 28 et 481 sont à détailler conformément au plan de comptes.

(2) Crédits de l'exercice votés lors de la séance.

(3) Inscrire uniquement si le compte administratif est voté ou en cas de reprise anticipée des résultats de l'exercice précédent.

(4) Indiquer le signe algébrique.

IV – ANNEXES	IV
ENGAGEMENTS HORS BILAN – ETAT DES ENGAGEMENTS RECUS	C6

ETAT DES ENGAGEMENTS RECUS

Année d'origine	Nature de l'engagement	Organisme émetteur	Durée en années	Périodicité	Créance en capital à l'origine	Créance en capital au 01/01/N	Annuité à recevoir au cours de l'exercice
TOTAL					0,00	0,00	0,00
	8026 Redevance de crédit-bail restant à recevoir (crédit-bail immobilier)				0,00	0,00	0,00
	8027 Subventions à recevoir par annuités (annuités restant à recevoir)				0,00	0,00	0,00
	8028 Autres engagements reçus				0,00	0,00	0,00
	A l'exception de ceux reçus des entreprises				0,00	0,00	0,00
	Engagements reçus des entreprises				0,00	0,00	0,00

IV – ANNEXES

ENGAGEMENTS HORS BILAN – AUTORISATIONS DE PROGRAMME

IV

C7

SITUATION DES AUTORISATIONS DE PROGRAMME ET CREDITS DE PAIEMENT

N° ou intitulé de l'AP	Montant des AP			Montant des CP			
	Pour mémoire AP votée y compris ajustement	Révision de l'exercice N	Total cumulé (toutes les délibérations y compris pour N)	Crédits de paiement antérieurs (réalisations cumulées au 01/01/N) (1)	Crédits de paiement ouverts au titre de l'exercice N (2)	Restes à financer de l'exercice N+1	Restes à financer (exercices au-delà de N+1)
TOTAL	6 998 682 829,97	-21 539 887,83	6 977 142 942,14	4 386 607 792,38	691 108 436,73	658 208 115,18	1 241 218 597,85
2016 - 10001AA 1% artistique	854 500,00	0,00	854 500,00	34 026,66	233 000,00	296 138,80	291 334,54
2014 - 24007A Accessibilité services publics pers mobilité réduite 2014	769 834,00	-332 687,00	437 147,00	437 147,00	0,00	0,00	0,00
2015 - 24007B Accessibilité services publics pers mobilité réduite 2015	495 837,00	-28 519,00	467 318,00	455 218,00	0,00	10 000,00	2 100,00
2016 - 24007C Accessibilité services publics pers mobilité réduite 2016	850 766,00	0,00	850 766,00	599 783,00	100 000,00	12 769,00	138 214,00
2017 - 24007D Accessibilité services publics pers mobilité réduite 2017	1 188 816,00	0,00	1 188 816,00	669 644,00	150 000,00	55 028,00	314 144,00
2018 - 24007E Accessibilité services publics pers mobilité réduite 2018	1 045 998,00	0,00	1 045 998,00	128 294,00	500 000,00	48 312,00	369 392,00
2019 - 24007F Accessibilité services publics pers mobilité réduite 2019	1 990 762,00	0,00	1 990 762,00	306 448,00	400 000,00	571 081,00	713 233,00
2020 - 24007G Accessibilité services publics pers. mobilité réduite 2020	2 000 000,00	-297 454,00	1 702 546,00	0,00	300 000,00	592 500,00	810 046,00
2021 - 24007H Accessibilité services publics pers. mobilité réduite 2021	1 300 000,00	0,00	1 300 000,00	0,00	0,00	400 000,00	900 000,00
2018 - 10187G Accueil du public-aménagements des domaines départementaux	2 014 000,00	0,00	2 014 000,00	12 600,00	835 000,00	364 000,00	802 400,00
2013 - 10071H Accotements revêtus 2013	4 937 904,09	0,00	4 937 904,09	4 858 122,84	0,00	40 000,00	39 781,25
2016 - 10172CC Achat d'équipements	5 381 000,00	0,00	5 381 000,00	2 885 827,54	1 050 000,00	1 103 257,78	341 914,68
2018 - 10009J Achat et équipement matériel roulant et non roulant	808 326,58	-54 500,01	753 826,57	753 826,57	0,00	0,00	0,00
2019 - 10009K Achat et équipement matériel roulant et non roulant	1 270 168,29	-1,60	1 270 166,69	1 270 166,69	0,00	0,00	0,00
2021 - 24009H Acquisition réserves foncières de moins de 100 hectares 2021	500 000,00	0,00	500 000,00	0,00	0,00	300 000,00	200 000,00
2016 - 10011AA Acquisitions DGAS	14 817 900,00	0,00	14 817 900,00	5 096 382,10	5 700 000,00	3 926 067,90	95 450,00
2018 - 88821A Acquisitions Maisons du Bel Age	5 500 000,00	0,00	5 500 000,00	3 292 520,04	1 000 000,00	1 137 979,04	69 500,92
2016 - 10011DD Acquisitions bâtiments administratifs et terrains	27 598 000,00	0,00	27 598 000,00	11 343 673,02	4 280 000,00	3 294 701,43	8 679 625,55
2012 - 10011P Acquisitions de biens industriels	700 000,00	0,00	700 000,00	600 000,00	20 000,00	60 000,00	20 000,00
2015 - 24009B Acquisitions de réserves foncières de moins de 100 ha 2015	149 284,00	-15 814,00	133 470,00	133 470,00	0,00	0,00	0,00
2014 - 10225A Acquisitions engins forestiers	12 581 486,12	0,00	12 581 486,12	6 701 170,04	1 600 000,00	1 777 042,13	2 503 273,95
2020 - 10012N Acquisitions foncières 2020	4 000 000,00	-3 008 992,20	991 007,80	991 007,80	0,00	0,00	0,00
2021 - 10012O Acquisitions foncières 2021	2 000 000,00	0,00	2 000 000,00	0,00	2 000 000,00	0,00	0,00
2017 - 27023A Acquisitions foncières pistes cyclables	150 000,00	0,00	150 000,00	0,00	0,00	150 000,00	0,00
2014 - 16036I Acquisitions foncières et immobilières 2014	1 966 591,00	0,00	1 966 591,00	1 966 591,00	0,00	0,00	0,00
2015 - 16036J Acquisitions foncières et immobilières 2015	1 071 280,00	-23 420,00	1 047 860,00	1 047 860,00	0,00	0,00	0,00
2016 - 16036K Acquisitions foncières et immobilières 2016	1 740 658,00	-25 566,00	1 715 092,00	1 715 092,00	0,00	0,00	0,00
2016 - 24009C Acquisitions réserves foncières 2016	339 740,00	-954,00	338 786,00	336 435,00	0,00	0,00	2 351,00
2019 - 24009F Acquisitions réserves foncières de - de 100 hectares 2019	469 195,00	-321,00	468 874,00	250 722,00	137 195,00	0,00	80 957,00
2020 - 24009G Acquisitions réserves foncières de moins de 100hectares 2020	500 000,00	-34 864,00	465 136,00	0,00	322 805,00	30 000,00	112 331,00
2017 - 24009D Acquisitions réserves foncières de- de 100 hectares 2017	170 000,00	-7 986,00	162 014,00	20 658,00	141 356,00	0,00	0,00
2018 - 24009E Acquisitions réservées foncières de - de 100 hectares 2018	327 629,00	-2 869,00	324 760,00	305 221,00	19 539,00	0,00	0,00
2012 - 10022C Actions d'animation	1 009 657,00	-146 660,43	862 996,57	862 996,57	0,00	0,00	0,00
2018 - 19013J Aide Départementale Politique de la Ville 2018	796 946,00	0,00	796 946,00	182 596,00	61 651,00	307 301,00	245 398,00
2019 - 19013K Aide Départementale Politique de la Ville 2019	1 494 264,00	0,00	1 494 264,00	146 519,00	327 278,00	442 712,00	577 755,00
2020 - 19013L Aide Départementale Politique de la Ville 2020	1 500 000,00	-627 528,00	872 472,00	3 600,00	112 860,00	290 137,00	465 875,00
2014 - 10174P Aide au dév.de la pratique culturelle et artistique 2014	59 592,00	0,00	59 592,00	59 592,00	0,00	0,00	0,00
2015 - 10174Q Aide au dév.de la pratique culturelle et artistique 2015	168 343,00	-23 640,00	144 703,00	144 703,00	0,00	0,00	0,00

N° ou intitulé de l'AP	Montant des AP			Montant des CP			
	Pour mémoire AP votée y compris ajustement	Révision de l'exercice N	Total cumulé (toutes les délibérations y compris pour N)	Crédits de paiement antérieurs (réalisations cumulées au 01/01/N) (1)	Crédits de paiement ouverts au titre de l'exercice N (2)	Restes à financer de l'exercice N+1	Restes à financer (exercices au-delà de N+1)
2016 - 10174R Aide au dév.de la pratique culturelle et artistique 2016	56 309,00	-8 940,00	47 369,00	47 369,00	0,00	0,00	0,00
2017 - 10174S Aide au dév.de la pratique culturelle et artistique 2017	359 600,00	-2 660,00	356 940,00	340 909,00	0,00	0,00	16 031,00
2018 - 10174T Aide au dév.de la pratique culturelle et artistique 2018	467 470,00	-4 146,00	463 324,00	372 765,00	60 000,00	22 815,00	7 744,00
2019 - 10174U Aide au dév.de la pratique culturelle et artistique 2019	349 758,00	-1 744,00	348 014,00	185 520,00	120 000,00	18 261,00	24 233,00
2020 - 10174V Aide au dév.de la pratique culturelle et artistique 2020	500 000,00	-19 764,00	480 236,00	0,00	280 000,00	115 099,00	85 137,00
2021 - 10174W Aide au dév.de la pratique culturelle et artistique 2021	500 000,00	0,00	500 000,00	0,00	0,00	70 000,00	430 000,00
2016 - 10043W Aide au développement de la Provence rurale 2016	63 262,00	0,00	63 262,00	63 262,00	0,00	0,00	0,00
2017 - 10043X Aide au développement de la Provence rurale 2017	748 891,00	-1 768,00	747 123,00	450 481,00	250 000,00	46 642,00	0,00
2018 - 10043Y Aide au développement de la Provence rurale 2018	400 000,00	0,00	400 000,00	226 264,00	100 000,00	24 900,00	48 836,00
2019 - 10043Z Aide au développement de la Provence rurale 2019	199 220,00	0,00	199 220,00	33 722,00	100 000,00	14 092,70	51 405,30
2020 - 10043AA Aide au développement de la Provence rurale 2020	200 000,00	-54 429,00	145 571,00	0,00	50 000,00	76 971,00	18 600,00
2021 - 10043AB Aide au développement de la Provence rurale 2021	200 000,00	0,00	200 000,00	0,00	0,00	50 000,00	150 000,00
2014 - 10039L Aide au développement des activités portuaires 2014/2016	294 257,78	-2 379,24	291 878,54	291 878,54	0,00	0,00	0,00
2017 - 10039M Aide au développement des activités portuaires 2017/2019	250 000,00	-133 387,87	116 612,13	116 612,13	0,00	0,00	0,00
2020 - 10039N Aide au développement des activités portuaires 2020/2022	1 210 000,00	0,00	1 210 000,00	63 225,70	416 000,00	295 000,00	435 774,30
2019 - 16036N Aide aux acquisitions foncières et immobilières 2019	1 770 000,00	-7 558,00	1 762 442,00	1 133 082,00	600 000,00	0,00	29 360,00
2020 - 16036O Aide aux acquisitions foncières et immobilières 2020	6 000 000,00	-188 422,00	5 811 578,00	0,00	3 950 000,00	552 760,00	1 308 818,00
2021 - 16036P Aide aux acquisitions foncières et immobilières 2021	3 000 000,00	0,00	3 000 000,00	0,00	300 000,00	2 000 000,00	700 000,00
2013 - 10061N Aide aux archives et bibliothèques 2013	99 168,00	0,00	99 168,00	99 168,00	0,00	0,00	0,00
2014 - 10061O Aide aux archives et bibliothèques 2014	893 315,00	0,00	893 315,00	893 315,00	0,00	0,00	0,00
2015 - 10061P Aide aux archives et bibliothèques 2015	468 606,00	0,00	468 606,00	468 606,00	0,00	0,00	0,00
2016 - 10061Q Aide aux archives et bibliothèques 2016	455 312,00	-194 398,00	260 914,00	260 914,00	0,00	0,00	0,00
2017 - 10061R Aide aux archives et bibliothèques 2017	128 747,00	-9 488,00	119 259,00	108 909,00	10 350,00	0,00	0,00
2018 - 10061S Aide aux archives et bibliothèques 2018	214 474,00	-1 361,00	213 113,00	172 325,00	21 863,00	18 887,00	38,00
2019 - 29010A Aide aux particuliers - véhicules propres 2019	9 996 079,00	0,00	9 996 079,00	9 652 754,00	150 000,00	0,00	193 325,00
2019 - 10361P Aide construction et amélioration gendarmeries communales	151 125,00	0,00	151 125,00	0,00	100 000,00	51 125,00	0,00
2009 - 19013A Aide départementale politique de la ville 2009	1 752 652,00	0,00	1 752 652,00	1 507 370,00	0,00	0,00	245 282,00
2011 - 19013C Aide départementale politique de la ville 2011	1 984 196,00	0,00	1 984 196,00	1 887 847,00	0,00	0,00	96 349,00
2012 - 19013D Aide départementale politique de la ville 2012	1 859 892,00	0,00	1 859 892,00	1 466 073,67	0,00	20 000,75	373 817,58
2013 - 19013E Aide départementale politique de la ville 2013	1 316 602,00	0,00	1 316 602,00	711 882,00	0,00	135 791,00	468 929,00
2014 - 19013F Aide départementale politique de la ville 2014	1 904 271,00	0,00	1 904 271,00	1 559 942,00	0,00	16 699,62	327 629,38
2015 - 19013G Aide départementale politique de la ville 2015	1 194 093,00	0,00	1 194 093,00	633 239,88	80 000,00	189 813,88	291 039,24
2016 - 19013H Aide départementale politique de la ville 2016	1 036 746,00	0,00	1 036 746,00	625 813,00	123 334,00	45 220,00	242 379,00
2017 - 19013I Aide départementale politique de la ville 2017	346 249,00	0,00	346 249,00	171 763,00	18 349,00	47 277,00	108 860,00
2021 - 19013M Aide départementale politique de la ville 2021	1 500 000,00	0,00	1 500 000,00	0,00	44 528,00	300 000,00	1 155 472,00
2020 - 26005I Aide exceptionnelle à l'investissement	14 000 000,00	-3 216 243,00	10 783 757,00	0,00	1 060 000,00	6 500 000,00	3 223 757,00
2009 - 19016A Aide sociale à l'enfance	1 256 334,63	-0,23	1 256 334,40	1 256 334,40	0,00	0,00	0,00
2013 - 10043T Aide à l'équipement rural 2013	347 048,00	-10 472,00	336 576,00	336 576,00	0,00	0,00	0,00
2014 - 10043U Aide à l'équipement rural 2014	312 818,00	-4 400,00	308 418,00	307 802,00	0,00	616,00	0,00
2015 - 10043V Aide à l'équipement rural 2015	384 692,00	-72 108,00	312 584,00	312 584,00	0,00	0,00	0,00
2017 - 27026A Aide à la Provence numérique 2017	991 600,00	-9 123,00	982 477,00	925 407,00	50 000,00	2 305,00	4 765,00
2018 - 27026B Aide à la Provence numérique 2018	1 415 561,00	-4 062,00	1 411 499,00	846 097,00	400 000,00	134 207,00	31 195,00
2019 - 27026C Aide à la Provence numérique 2019	1 500 000,00	0,00	1 500 000,00	625 659,00	400 000,00	204 000,00	270 341,00
2020 - 27026D Aide à la Provence numérique 2020	1 000 000,00	-6 370,00	993 630,00	33 246,00	200 000,00	319 339,00	441 045,00
2021 - 27026E Aide à la Provence numérique 2021	1 000 000,00	0,00	1 000 000,00	0,00	0,00	230 000,00	770 000,00

N° ou intitulé de l'AP	Montant des AP			Montant des CP			
	Pour mémoire AP votée y compris ajustement	Révision de l'exercice N	Total cumulé (toutes les délibérations y compris pour N)	Crédits de paiement antérieurs (réalisations cumulées au 01/01/N) (1)	Crédits de paiement ouverts au titre de l'exercice N (2)	Restes à financer de l'exercice N+1	Restes à financer (exercices au-delà de N+1)
2020 - 30008A Aide à la Provence verte 2020	2 000 000,00	-7 932,00	1 992 068,00	0,00	500 000,00	1 250 000,00	242 068,00
2016 - 10550C Aide à la création de lits 2016	675 000,00	0,00	675 000,00	375 000,00	0,00	300 000,00	0,00
2017 - 10550D Aide à la création de lits 2017	200 000,00	-100 000,00	100 000,00	100 000,00	0,00	0,00	0,00
2020 - 10550G Aide à la création de lits 2020	1 000 000,00	-1 000 000,00	0,00	0,00	0,00	0,00	0,00
2021 - 10550H Aide à la création de lits 2021	700 000,00	0,00	700 000,00	0,00	700 000,00	0,00	0,00
2021 - 30008B Aide à la provence verte 2021	2 000 000,00	0,00	2 000 000,00	0,00	0,00	550 000,00	1 450 000,00
2017 - 27027A Aide à la qualité des eaux - prévention des inondations 2017	4 037 569,00	-61 406,00	3 976 163,00	2 165 184,00	744 811,00	406 457,00	659 711,00
2018 - 27027B Aide à la qualité des eaux - prévention des inondations 2018	549 814,00	0,00	549 814,00	47 008,00	300 000,00	101 122,00	101 684,00
2019 - 27027C Aide à la qualité des eaux - prévention des inondations 2019	1 282 261,00	0,00	1 282 261,00	246 120,00	500 000,00	240 000,00	296 141,00
2020 - 27027D Aide à la qualité des eaux - prévention des inondations 2020	3 000 000,00	0,00	3 000 000,00	0,00	300 000,00	790 000,00	1 910 000,00
2021 - 27027E Aide à la qualité des eaux - prévention des inondations 2021	1 500 000,00	0,00	1 500 000,00	0,00	0,00	300 000,00	1 200 000,00
2017 - 10041P Aides Aux Associations sportives	165 993,00	-46 758,29	119 234,71	119 234,71	0,00	0,00	0,00
2017 - 16036L Aides aux acquisitions foncières et immobilières 2017	2 727 875,00	-4 433,00	2 723 442,00	2 603 136,00	0,00	0,00	120 306,00
2018 - 16036M Aides aux acquisitions foncières et immobilières 2018	2 300 000,00	-23 786,00	2 276 214,00	2 121 886,00	149 328,00	5 000,00	0,00
2016 - 10041O Aides aux associations sportives 2016	457 015,00	-80 357,00	376 658,00	376 658,00	0,00	0,00	0,00
2018 - 10041S Aides aux associations sportives 2018	709 956,00	0,00	709 956,00	519 377,00	99 000,00	31 320,00	60 259,00
2019 - 10041T Aides aux associations sportives 2019	515 612,00	0,00	515 612,00	338 149,00	116 000,00	47 447,00	14 016,00
2020 - 10041U Aides aux associations sportives 2020	800 000,00	-46,00	799 954,00	166 541,00	295 000,00	295 000,00	43 413,00
2021 - 10041V Aides aux associations sportives 2021	1 000 000,00	0,00	1 000 000,00	0,00	415 000,00	335 000,00	250 000,00
2004 - 10049D Aides aux communes communication concertation	153 406,30	-102 393,86	51 012,44	51 012,44	0,00	0,00	0,00
2020 - 14039L Aides aux monuments historiques	450 000,00	-105,00	449 895,00	63 666,00	125 000,00	253 838,00	7 391,00
2021 - 14039M Aides aux monuments historiques	650 000,00	0,00	650 000,00	0,00	0,00	30 000,00	620 000,00
2020 - 29010B Aides aux particuliers - véhicules propres 2020	20 000 000,00	-727,00	19 999 273,00	13 998 214,04	5 600 000,00	0,00	401 058,96
2021 - 29010C Aides aux particuliers - véhicules propres 2021	15 000 000,00	12 000 000,00	27 000 000,00	0,00	19 700 000,00	5 000 000,00	2 300 000,00
2016 - 26005A Aides exceptionnelles à l'investissement 2016	9 101 297,00	-303 435,00	8 797 862,00	8 379 565,00	200 000,00	147 582,00	70 715,00
2017 - 26005B Aides exceptionnelles à l'investissement 2017	7 804 950,00	-135 862,00	7 669 088,00	7 006 913,00	300 000,00	12 295,00	349 880,00
2018 - 26005E Aides exceptionnelles à l'investissement 2018	6 455 686,00	-13 532,00	6 442 154,00	2 570 290,00	2 000 000,00	665 251,00	1 206 613,00
2019 - 26005H Aides exceptionnelles à l'investissement 2019	10 000 000,00	0,00	10 000 000,00	7 088 691,00	1 000 000,00	701 376,00	1 209 933,00
2021 - 26005J Aides exceptionnelles à l'investissement 2021	8 000 000,00	0,00	8 000 000,00	0,00	0,00	2 500 000,00	5 500 000,00
2016 - 10677K Aides à la protection des milieux aquatiques 2016	944 968,00	-1 103,00	943 865,00	633 676,00	150 000,00	110 027,00	50 162,00
2017 - 27025A Amélioration de la forêt et prévention des incendies 2017	984 645,00	-18 284,00	966 361,00	653 798,00	100 000,00	160 805,00	51 758,00
2018 - 27025C Amélioration de la forêt et prévention des incendies 2018	1 481 205,00	-20 002,00	1 461 203,00	778 680,00	500 000,00	140 366,00	42 157,00
2019 - 27025D Amélioration de la forêt et prévention des incendies 2019	1 493 519,00	-44 258,00	1 449 261,00	432 088,00	500 000,00	98 619,00	418 554,00
2020 - 27025E Amélioration de la forêt et prévention des incendies 2020	1 200 000,00	-951,00	1 199 049,00	0,00	300 000,00	500 000,00	399 049,00
2021 - 27025F Amélioration de la forêt et prévention des incendies 2021	1 000 000,00	0,00	1 000 000,00	0,00	0,00	250 000,00	750 000,00
2017 - 27025B Amélioration de la forêt et prévention des incendies av.2017 aides antérieures à 2017	1 377 776,00	-100 523,00	1 277 253,00	802 304,00	190 908,00	82 626,00	201 415,00
2019 - 25001B Amélioration efficacité énergétique des collèges	2 045 000,00	455 000,00	2 500 000,00	816 798,78	1 629 705,00	0,97	53 495,25
2005 - 15005A Aménagement accès pour personnes en situation de handicap dans les collèges	18 138 327,82	0,00	18 138 327,82	355 370,78	900 000,00	5 800 000,00	11 082 957,04
2013 - 13005U Aménagement carrefour A51/D96/D556	4 085 688,17	0,00	4 085 688,17	3 818 128,78	18 080,00	246 479,39	3 000,00
2018 - 10083AE Aménagement carrefour de la Fossette	1 500 000,00	0,00	1 500 000,00	655 639,00	95 000,00	218 000,00	531 361,00
2017 - 26005C Aménagement du futur MIN de Châteaurenard	28 000 000,00	0,00	28 000 000,00	1 475 000,00	2 000 000,00	5 948 734,00	18 576 266,00
2019 - 10187H Aménagement pour les personnes en situation de handicap	912 000,00	0,00	912 000,00	160 060,20	400 000,00	92 000,00	259 939,80
2014 - 10077A Arbois ZAC de la gare	1 741 350,00	0,00	1 741 350,00	1 741 350,00	0,00	0,00	0,00
2016 - 22017A Association rayon de soleil de Pomeyrol	656 000,00	0,00	656 000,00	656 000,00	0,00	0,00	0,00

N° ou intitulé de l'AP	Montant des AP			Montant des CP			
	Pour mémoire AP votée y compris ajustement	Révision de l'exercice N	Total cumulé (toutes les délibérations y compris pour N)	Crédits de paiement antérieurs (réalisations cumulées au 01/01/N) (1)	Crédits de paiement ouverts au titre de l'exercice N (2)	Restes à financer de l'exercice N+1	Restes à financer (exercices au-delà de N+1)
2021 - 10083AL Autoroutes du quotidien	2 500 000,00	0,00	2 500 000,00	0,00	2 500 000,00	0,00	0,00
2016 - 13005DD Autres chantiers de GT2 10558A	2 079 500,00	0,00	2 079 500,00	819 812,56	0,00	110 602,48	1 149 084,96
2013 - 13005P B007 réhabilitation de l'ancien pont de Mallemort études	912 000,00	0,00	912 000,00	405 337,57	29 000,00	436 204,09	41 458,34
2013 - 10420C Base de données - orthophotographie	130 000,00	-16 586,50	113 413,50	95 609,00	15 000,00	2 804,50	0,00
2020 - 30005A Bâtiments des Ports	250 000,00	-250 000,00	0,00	0,00	0,00	0,00	0,00
2020 - 30015A COVID 19 Déconfinement	6 000 000,00	0,00	6 000 000,00	0,00	1 664 841,00	500 000,00	3 835 159,00
2020 - 30014A COVID 19 Relance	20 000 000,00	0,00	20 000 000,00	0,00	3 100 000,00	8 068 400,00	8 831 600,00
2021 - 31000A CPER 2021-2027 enseignement supérieur	25 000 000,00	0,00	25 000 000,00	0,00	0,00	2 500 000,00	22 500 000,00
2021 - 31001A CPER 2021-2027 port fluvial d'Arles	1 000 000,00	0,00	1 000 000,00	0,00	0,00	0,00	1 000 000,00
2021 - 31002A CPER-mobilité 2021-2027	0,00	2 500 000,00	2 500 000,00	0,00	0,00	0,00	2 500 000,00
2018 - 10083AD Carrefour de bonpas	25 000,00	23 500,00	48 500,00	7 500,00	17 500,00	23 500,00	0,00
2017 - 10041Q Centre sportif départemental	2 000 000,00	0,00	2 000 000,00	540 124,23	1 000 000,00	50 000,00	409 875,77
2019 - 10097E Cité mixte internationale	36 800 000,00	0,00	36 800 000,00	0,00	16 970 000,00	13 196 000,00	6 634 000,00
2016 - 10097AA Cités mixtes	8 937 000,00	0,00	8 937 000,00	2 879 012,82	2 000 000,00	1 717 018,86	2 340 968,32
2004 - 14015A Clôture des opérations anciennes collèges	1 049 608,47	0,00	1 049 608,47	1 033 384,92	0,00	16 223,55	0,00
2016 - 13013AA Collège numérique	118 094 705,05	0,00	118 094 705,05	78 378 362,46	25 000 000,00	6 153 109,21	8 563 233,38
2017 - 14032C Collèges travaux programmés urgents sécurisation 2017	15 027 000,00	-221 000,00	14 806 000,00	11 801 821,88	700 000,00	800 000,00	1 504 178,12
2018 - 14032D Collèges travaux programmés urgents sécurisation 2018	25 215 000,00	-127 000,00	25 088 000,00	20 731 546,78	2 000 000,00	928 344,90	1 428 108,32
2019 - 14032E Collèges travaux programmés urgents sécurisation 2019	29 030 000,00	-159 000,00	28 871 000,00	21 815 208,91	4 200 000,00	1 536 026,53	1 319 764,56
2020 - 14032F Collèges travaux programmés urgents sécurisation 2020	31 600 000,00	-2 774 000,00	28 826 000,00	9 661 485,82	8 000 000,00	3 281 000,00	7 883 514,18
2021 - 14032G Collèges travaux programmés urgents sécurisation 2021	26 000 000,00	0,00	26 000 000,00	0,00	11 606 048,99	8 520 000,00	5 873 951,01
2013 - 13005T Complément échangeur A55/D9 : Carry études	1 474 000,00	0,00	1 474 000,00	401 064,68	194 600,00	209 520,88	668 814,44
2004 - 14016A Construction en maîtrise d'ouvrage directe	248 710 780,11	0,00	248 710 780,11	137 075 888,76	23 627 000,00	10 688 037,17	77 319 854,18
2015 - 25005A Construction gendarmerie de roquevaire en MOD	8 225 000,00	0,00	8 225 000,00	366 893,96	5 260 000,00	2 016 028,24	582 077,80
2007 - 10289F Contrat de plan Etat Région GPMM accès ferroviaires	6 786 333,00	0,00	6 786 333,00	4 621 602,14	190 000,00	1 421 724,20	553 006,66
2007 - 17016A Contrat de plan Etat Région port fluvial de commerce d'Arles	624 248,39	0,00	624 248,39	624 248,39	0,00	0,00	0,00
2008 - 10127N Contrat départemental de développement et d'aménagement 2008	30 902 212,00	0,00	30 902 212,00	30 757 019,00	0,00	145 193,00	0,00
2010 - 10127P Contrat départemental de développement et d'aménagement 2010	70 494 419,00	-106 831,00	70 387 588,00	70 387 588,00	0,00	0,00	0,00
2012 - 10127R Contrat départemental de développement et d'aménagement 2012	65 445 965,00	-340 725,00	65 105 240,00	65 094 097,00	0,00	0,00	11 143,00
2013 - 10127S Contrat départemental de développement et d'aménagement 2013	46 554 469,00	-257 216,00	46 297 253,00	43 804 318,00	550 000,00	824 463,00	1 118 472,00
2014 - 10127T Contrat départemental de développement et d'aménagement 2014	155 525 935,00	-2 131 383,00	153 394 552,00	115 768 261,00	5 335 159,00	11 700 752,00	20 590 380,00
2015 - 10127U Contrat départemental de développement et d'aménagement 2015	147 114 469,00	-5 516 643,00	141 597 826,00	108 921 145,00	10 200 000,00	11 273 445,38	11 203 235,62
2016 - 10127V Contrat départemental de développement et d'aménagement 2016	108 239 141,00	-7 985,00	108 231 156,00	54 099 782,00	16 035 576,00	17 543 279,00	20 552 519,00
2017 - 10127W Contrat départemental de développement et d'aménagement 2017	61 360 204,00	-140 947,00	61 219 257,00	37 066 524,00	7 021 068,00	15 425 334,00	1 706 331,00
2018 - 10127X Contrat départemental de développement et d'aménagement 2018	43 882 217,00	-701,00	43 881 516,00	14 597 826,00	9 050 000,00	8 226 476,00	12 007 214,00
2019 - 10127Y Contrat départemental de développement et d'aménagement 2019	37 334 997,00	-6 885,00	37 328 112,00	7 210 237,00	7 062 537,00	10 000 000,00	13 055 338,00
2020 - 10127Z Contrat départemental de développement et d'aménagement 2020	46 000 000,00	-3 924 929,00	42 075 071,00	0,00	3 921 000,00	10 000 000,00	28 154 071,00
2021 - 10127AA Contrat départemental de développement et d'aménagement 2021	40 000 000,00	0,00	40 000 000,00	0,00	50 000,00	7 000 000,00	32 950 000,00
2007 - 17018A Contrats de projets 2007-2013 volet ferroviaire FERROVIAIRE	58 848 957,63	0,00	58 848 957,63	55 955 624,61	0,00	1 130 267,10	1 763 065,92
2012 - 22026A Construction casernes SDIS	78 288 000,00	0,00	78 288 000,00	2 685 057,26	4 354 350,87	18 628 928,07	52 619 663,80
2010 - 16020F Convention ANRU "Notre Dame Limite-la Solidarité"	301 523,00	0,00	301 523,00	189 266,00	95 544,00	0,00	16 713,00
2010 - 16020H Convention ANRU "la Soude- les Hauts de Mazargues"	1 552 372,00	0,00	1 552 372,00	1 522 681,15	0,00	9 410,76	20 280,09
2010 - 16020G Convention ANRU "zus centre nord"	2 606 107,00	0,00	2 606 107,00	1 766 265,99	226 929,03	347 334,80	265 577,18
2011 - 16020L Convention ANRU Aix en Provence	2 665 287,00	0,00	2 665 287,00	1 788 825,00	284 000,00	590 772,00	1 690,00
2006 - 16020A Convention ANRU Flamands/Iris 2006	10 723 432,84	0,00	10 723 432,84	7 904 754,95	1 053 506,00	1 570 953,89	194 218,00

N° ou intitulé de l'AP	Montant des AP			Montant des CP			
	Pour mémoire AP votée y compris ajustement	Révision de l'exercice N	Total cumulé (toutes les délibérations y compris pour N)	Crédits de paiement antérieurs (réalisations cumulées au 01/01/N) (1)	Crédits de paiement ouverts au titre de l'exercice N (2)	Restes à financer de l'exercice N+1	Restes à financer (exercices au-delà de N+1)
2006 - 10239E Convention ANRU Flamants/Iris	4 018 569,00	0,00	4 018 569,00	3 604 334,38	45 000,00	366 732,41	2 502,21
2011 - 10239S Convention ANRU Kalliste	57 914,00	0,00	57 914,00	26 777,33	0,00	31 136,67	0,00
2011 - 16020M Convention ANRU Kalliste	306 443,00	0,00	306 443,00	178 717,56	0,00	120 000,44	7 725,00
2009 - 10239M Convention ANRU Miramas Maille II	4 434 188,00	0,00	4 434 188,00	3 710 452,00	0,00	120 000,19	603 735,81
2009 - 16020C Convention ANRU Miramas Maille II	345 750,00	0,00	345 750,00	313 697,83	0,00	15 193,07	16 859,10
2011 - 10239R Convention ANRU Saint Barthélemy	2 655 270,00	0,00	2 655 270,00	1 373 366,03	216 000,00	1 016 945,65	48 958,32
2011 - 16020K Convention ANRU Saint Barthélemy	1 854 091,00	0,00	1 854 091,00	1 671 012,03	144 070,97	0,00	39 008,00
2010 - 16020D Convention ANRU Saint Mauront	844 698,00	0,00	844 698,00	786 318,97	26 950,00	1,95	31 427,08
2007 - 10239H Convention ANRU St Joseph/Vieux Moulin	194 145,00	0,00	194 145,00	0,00	78 000,00	116 145,00	0,00
2008 - 10239J Convention ANRU St Mauront	3 746 447,00	0,00	3 746 447,00	2 186 494,69	123 000,00	1 436 952,31	0,00
2007 - 16020B Convention ANRU St Paul	214 587,00	0,00	214 587,00	191 234,00	0,00	0,00	23 353,00
2010 - 10239Q Convention ANRU Vallon de Malpassé	307 683,00	0,00	307 683,00	282 666,23	0,00	0,00	25 016,77
2010 - 16020J Convention ANRU Vallon de Malpassé	885 813,00	0,00	885 813,00	540 108,06	240 000,00	45 085,94	60 619,00
2009 - 19023A Convention ANRU Vitrolles	875 274,06	0,00	875 274,06	829 491,20	0,00	0,00	45 782,86
2007 - 10239I Convention ANRU l'Estaque	2 000 000,00	0,00	2 000 000,00	1 525 792,11	0,00	0,00	474 207,89
2010 - 10239N Convention ANRU la Ciotat	852 009,00	0,00	852 009,00	292 403,58	315 000,00	99 362,00	145 243,42
2010 - 16020E Convention ANRU la Ciotat	147 991,00	0,00	147 991,00	147 991,00	0,00	0,00	0,00
2008 - 10239L Convention ANRU la Savine	714 400,00	0,00	714 400,00	121 301,50	268 000,00	325 098,50	0,00
2013 - 16020N Convention ANRU la Savine	1 575 000,00	0,00	1 575 000,00	339 097,50	0,00	1 235 902,50	0,00
2010 - 10239P Convention ANRU la Soude les hauts de Mazargues	1 230 236,00	0,00	1 230 236,00	1 064 555,17	42 000,00	123 680,83	0,00
2006 - 10239F Convention ANRU plan d'Aou/St Antoine/La Viste	1 482 796,00	0,00	1 482 796,00	681 720,68	291 000,00	485 537,32	24 538,00
2010 - 10239O Convention ANRU zus centre nord	2 288 717,00	0,00	2 288 717,00	830 286,02	279 000,00	1 177 991,59	1 439,39
2007 - 10239G Convention Anru Saint Paul	550 018,00	0,00	550 018,00	217 607,81	0,00	0,00	332 410,19
2010 - 13005I D 18 Aménagement entre la D10 et D65 Aix-en-provence	10 327 000,00	0,00	10 327 000,00	6 432 549,66	3 013 400,00	644 498,09	236 552,25
2010 - 13005J D 24 Déviation de Cabannes	9 400 000,00	0,00	9 400 000,00	8 984 561,85	0,00	415 438,15	0,00
2015 - 13005AD D 570N contournement est d'Arles	2 910 000,00	0,00	2 910 000,00	1 361 806,85	228 000,00	314 570,07	1 005 623,08
2015 - 13005AE D 570N requalification de la D570N entre Arles et Gravescon	10 300 000,00	0,00	10 300 000,00	2 863 665,04	1 073 739,00	3 030 900,00	3 331 695,96
2010 - 13005G D 7n Dénivellation du passage à niveau Calade Aix/Provence	12 288 000,00	-400 000,00	11 888 000,00	10 761 409,17	50 000,00	724 030,11	352 560,72
2019 - 13005AK D 7n traversée de Celony	450 000,00	0,00	450 000,00	119 392,38	100 000,00	200 000,00	30 607,62
2010 - 13005K D 96 Contournement de Peyrolles	939 000,00	0,00	939 000,00	190 848,71	0,00	748 151,29	0,00
2015 - 13005Z D20E liaison nouvelle entre D9/D48	9 929 195,00	0,00	9 929 195,00	6 361 456,90	0,00	147 257,62	3 420 480,48
2016 - 13005AG D35b/36 franchissement du Rhône Salin de Giraud	1 230 000,00	0,00	1 230 000,00	279 547,31	583 000,00	324 557,55	42 895,14
2013 - 13005Q D4 aménagement entre les Trois Lucs et les Vaudrans études	200 000,00	0,00	200 000,00	44 431,44	0,00	155 568,56	0,00
2015 - 13005Y D543 déviation de Saint Pons	2 100 000,00	0,00	2 100 000,00	379 611,80	162 700,00	100 000,00	1 457 688,20
2020 - 13005AL D556 Aménagement entre D 561 et D96 Meyrargues/Venelles	652 000,00	0,00	652 000,00	0,00	68 000,00	150 000,00	434 000,00
2013 - 13005R D568 aménagement tunnel du Resquiadou et l'Av. André Roussin	690 000,00	0,00	690 000,00	447 548,35	80 000,00	97 000,00	65 451,65
2015 - 13005AB D6 déviation de la Barque et liaison A8/D6(1ère phase)	25 800 000,00	0,00	25 800 000,00	910 946,80	774 161,00	4 409 671,10	19 705 221,10
2015 - 13005AC D6 mise en sécurité entre A51 et Gardanne	1 010 000,00	0,00	1 010 000,00	149 150,87	99 000,00	358 000,00	403 849,13
2012 - 13005O D7N déviation de Saint-Cannat	3 500 000,00	0,00	3 500 000,00	943 282,49	204 000,00	450 392,30	1 902 325,21
2011 - 13005L D7N reconstruction ouvrage d'art Plan d'Orgon	9 160 000,00	0,00	9 160 000,00	8 668 029,51	100 000,00	391 970,49	0,00
2018 - 13005AJ D7n amélioration de la sécurité	5 775 000,00	0,00	5 775 000,00	527 468,38	19 000,00	2 001 400,56	3 227 131,06
2015 - 13005AA D9 mise à 2x2 voies de la D9-section du Realtor	9 684 000,00	0,00	9 684 000,00	8 758 750,64	324 100,00	470 413,96	130 735,40
2015 - 13005AF D9 voie nouvelle entre la Couronne et Lavera	2 900 000,00	0,00	2 900 000,00	396 325,87	452 920,00	4 690,05	2 046 064,08
2013 - 13005S D908 voie nouvelle la Croix Rouge études	183 000,00	0,00	183 000,00	87 438,32	0,00	95 561,68	0,00
2014 - 10433R Déchets 2014	621 405,00	-6 325,00	615 080,00	615 080,00	0,00	0,00	0,00

N° ou intitulé de l'AP	Montant des AP			Montant des CP			
	Pour mémoire AP votée y compris ajustement	Révision de l'exercice N	Total cumulé (toutes les délibérations y compris pour N)	Crédits de paiement antérieurs (réalisations cumulées au 01/01/N) (1)	Crédits de paiement ouverts au titre de l'exercice N (2)	Restes à financer de l'exercice N+1	Restes à financer (exercices au-delà de N+1)
2015 - 10433S Déchets 2015	934 734,00	-257 954,00	676 780,00	676 780,00	0,00	0,00	0,00
2016 - 10433T Déchets 2016	460 000,00	-872,00	459 128,00	337 878,00	53 918,00	30 000,00	37 332,00
2017 - 10433U Déchets 2017	1 000 000,00	-72 460,00	927 540,00	368 368,00	350 000,00	209 172,00	0,00
2020 - 10248L EHPAD LA SOUBEYRANE CASSIS	1 921 270,00	0,00	1 921 270,00	0,00	768 508,00	960 635,00	192 127,00
2019 - 10248J EHPAD les Magnolias Port St Louis du Rhône	2 440 000,00	0,00	2 440 000,00	244 000,00	732 000,00	749 184,00	714 816,00
2016 - 10198AA EUROMED-investissement	18 852 166,44	-17 198,53	18 834 967,91	9 611 805,18	1 000 000,00	3 310 165,57	4 912 997,16
2015 - 10083Y Echangeur de belcodène sur A52	1 720 000,00	0,00	1 720 000,00	951 348,00	0,00	768 652,00	0,00
2017 - 10113M Equipement collège Robespierre	354 027,00	0,00	354 027,00	322 574,11	0,00	31 452,89	0,00
2020 - 22021I Equipement de sécurité publique 2020	2 000 000,00	-418 630,00	1 581 370,00	0,00	400 000,00	861 544,00	319 826,00
2021 - 22021J Equipement de sécurité publique 2021	2 000 000,00	0,00	2 000 000,00	0,00	0,00	900 000,00	1 100 000,00
2016 - 10134AA Equipement demi-pensions	405 000,00	0,00	405 000,00	51 256,58	25 000,00	319 811,76	8 931,66
2010 - 10385F Equipement du territoire investissement 2010	1 120 000,00	0,00	1 120 000,00	1 095 000,00	0,00	25 000,00	0,00
2013 - 10385I Equipement du territoire investissement 2013	431 500,00	0,00	431 500,00	191 500,00	0,00	143 334,00	96 666,00
2015 - 10385K Equipement du territoire investissement 2015	220 000,00	0,00	220 000,00	146 666,00	0,00	73 334,00	0,00
2005 - 15023A Equipement et aménagement DFCI	2 003 370,33	-138 110,99	1 865 259,34	1 865 259,34	0,00	0,00	0,00
2016 - 10272A Equipement pour déménagement archives Aix	1 110 984,00	-37 032,77	1 073 951,23	1 073 951,23	0,00	0,00	0,00
2008 - 17017D Equipement recherche et développement	5 524 036,63	-417 840,33	5 106 196,30	5 106 196,30	0,00	0,00	0,00
2014 - 14058W Equipement sanitaire assistance publique hopitaux marseille	74 120 000,00	0,00	74 120 000,00	16 640 800,37	1 000 000,00	1 844 395,97	54 634 803,66
2018 - 88801A Equipement sureté sécurité Maisons du Bel Age	466 177,82	0,00	466 177,82	377 110,72	93 067,10	36 818,35	-40 818,35
2013 - 22021B Equipements de sécurité publique 2013	659 641,00	-2 566,00	657 075,00	657 075,00	0,00	0,00	0,00
2014 - 22021C Equipements de sécurité publique 2014	924 283,00	-58 728,00	865 555,00	865 555,00	0,00	0,00	0,00
2015 - 22021D Equipements de sécurité publique 2015	518 296,00	-29 646,00	488 650,00	488 650,00	0,00	0,00	0,00
2016 - 22021E Equipements de sécurité publique 2016	1 628 705,00	-72 698,00	1 556 007,00	1 367 307,00	100 000,00	88 700,00	0,00
2017 - 22021F Equipements de sécurité publique 2017	2 890 755,00	-6 271,00	2 884 484,00	1 773 102,00	500 000,00	368 088,00	243 294,00
2018 - 22021G Equipements de sécurité publique 2018	2 983 581,00	-355,00	2 983 226,00	1 673 421,00	809 000,00	408 805,00	100 000,00
2019 - 22021H Equipements de sécurité publique 2019	4 065 523,00	-426,00	4 065 097,00	915 220,00	1 250 000,00	1 060 056,00	839 821,00
2018 - 18001B Etudes autres batiments	500 000,00	0,00	500 000,00	67 858,20	10 000,00	100 000,00	322 141,80
2008 - 18001A Etudes autres bâtiments	200 000,00	0,00	200 000,00	98 948,33	70 000,00	1 439,24	29 612,43
2016 - 10477AA Etudes collèges	1 905 600,00	0,00	1 905 600,00	525 449,60	170 000,00	230 000,00	980 150,40
2004 - 14018A Etudes construction collèges	2 020 000,00	0,00	2 020 000,00	1 671 298,81	10 000,00	331 851,19	6 850,00
2016 - 10555AA Etudes et interventions sécurité routière	200 500,00	0,00	200 500,00	146 325,48	0,00	0,00	54 174,52
2010 - 10481C Etudes générales 2010	1 206 427,65	-31 558,22	1 174 869,43	1 174 869,43	0,00	0,00	0,00
2013 - 10481F Etudes générales 2013	876 599,80	-176 481,49	700 118,31	700 118,31	0,00	0,00	0,00
2016 - 10481I Etudes générales 2016	1 700 000,00	0,00	1 700 000,00	1 315 869,45	107 000,00	77 469,99	199 660,56
2017 - 10481J Etudes générales 2017	1 770 000,00	-100 000,00	1 670 000,00	1 460 720,21	70 000,00	100 000,00	39 279,79
2018 - 10481K Etudes générales 2018	1 022 000,00	0,00	1 022 000,00	520 276,53	109 000,00	190 000,00	202 723,47
2019 - 10481L Etudes générales 2019	1 123 600,00	0,00	1 123 600,00	781 952,02	106 000,00	100 000,00	135 647,98
2020 - 10481M Etudes générales 2020	1 871 000,00	0,00	1 871 000,00	307 794,00	607 000,00	255 000,00	701 206,00
2021 - 10481N Etudes générales 2021	1 200 000,00	0,00	1 200 000,00	0,00	238 000,00	290 000,00	672 000,00
2009 - 10188C Etudes préliminaires LN Paca	6 451 334,00	0,00	6 451 334,00	5 300 750,10	600 000,00	381 123,90	169 460,00
2019 - 10198D Euroméditerranée 2019-2025 phase 2	15 000 000,00	0,00	15 000 000,00	5 949 400,00	2 975 000,00	2 975 000,00	3 100 600,00
2018 - 10184H Evolution du poste de travail	10 883 000,00	0,00	10 883 000,00	7 961 448,01	2 101 000,00	800 312,13	20 239,86
2019 - 10184I Evolution du poste de travail	5 322 025,48	-17 770,30	5 304 255,18	5 304 255,18	0,00	0,00	0,00
2020 - 10184J Evolution du poste de travail	6 374 000,00	-570 000,00	5 804 000,00	5 040 982,05	670 099,76	70 896,96	22 021,23
2021 - 10184K Evolution du poste de travail	6 563 000,00	0,00	6 563 000,00	0,00	5 666 900,24	896 099,76	0,00

N° ou intitulé de l'AP	Montant des AP			Montant des CP			
	Pour mémoire AP votée y compris ajustement	Révision de l'exercice N	Total cumulé (toutes les délibérations y compris pour N)	Crédits de paiement antérieurs (réalisations cumulées au 01/01/N) (1)	Crédits de paiement ouverts au titre de l'exercice N (2)	Restes à financer de l'exercice N+1	Restes à financer (exercices au-delà de N+1)
2008 - 10559B Evolution du système billettique	3 085 523,94	0,00	3 085 523,94	3 085 523,93	0,00	0,00	0,01
2006 - 16023A Evolution système d'information-impact de l'e-administration	24 942 705,02	-4 520,23	24 938 184,79	24 938 184,79	0,00	0,00	0,00
2020 - 10270F Exploitation & maintenance HD 13	1 740 000,00	-302 361,99	1 437 638,01	776 585,87	660 184,56	0,00	867,58
2021 - 25001C Exploitation des installations thermiques collèges 2021 2025	4 630 000,00	0,00	4 630 000,00	0,00	1 480 000,00	1 200 000,00	1 950 000,00
2015 - 25001A Exploitation des installations thermiques des collèges	10 310 000,00	310 000,00	10 620 000,00	9 202 843,71	1 417 156,29	0,00	0,00
2018 - 10270C Exploitation et maintenance HD 13 et annexes	2 015 455,52	-9 790,64	2 005 664,88	1 776 168,05	0,00	210 547,50	18 949,33
2021 - 10270G Exploitation maintenance HD13 et annexes	4 430 000,00	0,00	4 430 000,00	0,00	2 382 555,80	2 047 444,20	0,00
2004 - 14001A Extension et rénovation des SEGPA des collèges	11 858 385,57	0,00	11 858 385,57	10 991 255,13	698 000,00	8 591,48	160 538,96
2016 - 10207FF FIE Agro alimentaire	2 739 702,00	0,00	2 739 702,00	1 912 633,87	500 000,00	262 666,15	64 401,98
2016 - 10207EE FIE général	1 751 486,00	0,00	1 751 486,00	1 291 658,86	0,00	65 000,00	394 827,14
2019 - 28003B Façades et paysages de Provence 2019	683 826,00	0,00	683 826,00	0,00	400 000,00	100 450,00	183 376,00
2020 - 28003C Façades et paysages de Provence 2020	1 000 000,00	-311 404,00	688 596,00	0,00	300 000,00	100 000,00	288 596,00
2021 - 28003D Façades et paysages de Provence 2021	1 000 000,00	0,00	1 000 000,00	0,00	0,00	100 000,00	900 000,00
2017 - 10173B Financement travaux	9 000 000,00	0,00	9 000 000,00	4 420 789,12	3 000 000,00	1 221 908,15	357 302,73
2019 - 29013A Fonds Air	4 170 000,00	330 000,00	4 500 000,00	1 914 262,00	1 200 000,00	977 738,00	408 000,00
2021 - 10213AA Fonds Départemental d'Aide au Développement Local 2021	8 000 000,00	0,00	8 000 000,00	0,00	290 000,00	2 300 000,00	5 410 000,00
2011 - 10219L Fonds Départemental de gestion de l'espace rural 2011	641 892,39	-27 481,44	614 410,95	614 410,95	0,00	0,00	0,00
2012 - 10219M Fonds Départemental de gestion de l'espace rural 2012	650 327,00	-67 424,01	582 902,99	582 902,99	0,00	0,00	0,00
2013 - 10219N Fonds Départemental de gestion de l'espace rural 2013	691 972,00	-58 366,61	633 605,39	633 605,39	0,00	0,00	0,00
2015 - 10219P Fonds Départemental de gestion de l'espace rural 2015	696 942,00	-112 545,73	584 396,27	584 396,27	0,00	0,00	0,00
2016 - 10219Q Fonds Départemental de gestion de l'espace rural 2016	692 270,00	-150 270,81	541 999,19	491 905,27	50 093,92	0,00	0,00
2013 - 10223Q Fonds d'intervention vie locale 2013	8 419 757,80	-6 307,00	8 413 450,80	8 223 964,00	0,00	189 486,80	0,00
2014 - 10223R Fonds d'intervention vie locale 2014	9 413 869,00	-429 205,00	8 984 664,00	8 879 004,00	0,00	90 000,00	15 660,00
2015 - 10223S Fonds d'intervention vie locale 2015	7 090 725,00	-221 725,00	6 869 000,00	6 399 779,00	391 276,00	3 706,00	74 239,00
2018 - 10083AC Fonds de concours et subventions à verser aux communes 2018	1 023 805,00	0,00	1 023 805,00	462 438,00	559 000,00	0,00	2 367,00
2019 - 10083AF Fonds de concours et subventions à verser aux communes 2019	2 260 719,05	0,00	2 260 719,05	705 860,68	1 436 000,00	93 399,00	25 459,37
2020 - 10083AJ Fonds de concours et subventions à verser aux communes 2020	1 593 000,00	0,00	1 593 000,00	95 196,60	1 241 000,00	82 144,53	174 658,87
2021 - 10083AK Fonds de concours et subventions à verser aux communes 2021	2 220 000,00	4 740 687,00	6 960 687,00	0,00	1 097 500,00	1 322 500,00	4 540 687,00
2019 - 29240A Fonds de concours à l'Etat pour l'achat d'une vedette	213 000,00	0,00	213 000,00	106 370,74	106 000,00	0,00	629,26
2014 - 10083U Fonds de concours à verser aux communes 2014	1 019 000,00	-123 000,00	896 000,00	776 000,00	0,00	120 000,00	0,00
2015 - 10083X Fonds de concours à verser aux communes 2015	2 681 750,00	0,00	2 681 750,00	2 498 995,00	182 000,00	0,00	755,00
2011 - 10213Q Fonds départemental d'aide au développement local 2011	7 246 657,00	0,00	7 246 657,00	7 246 657,00	0,00	0,00	0,00
2012 - 10213R Fonds départemental d'aide au développement local 2012	9 449 089,00	0,00	9 449 089,00	9 447 949,00	0,00	1 140,00	0,00
2013 - 10213S Fonds départemental d'aide au développement local 2013	7 794 089,00	-56 679,00	7 737 410,00	7 737 410,00	0,00	0,00	0,00
2014 - 10213T Fonds départemental d'aide au développement local 2014	8 483 074,00	-607 442,00	7 875 632,00	7 875 632,00	0,00	0,00	0,00
2015 - 10213U Fonds départemental d'aide au développement local 2015	3 218 871,00	-220 012,00	2 998 859,00	2 996 813,00	0,00	2 046,00	0,00
2016 - 10213V Fonds départemental d'aide au développement local 2016	6 291 592,00	-271 671,00	6 019 921,00	5 420 495,00	300 328,00	79 572,00	219 526,00
2017 - 10213W Fonds départemental d'aide au développement local 2017	6 332 466,00	-115 378,00	6 217 088,00	4 692 631,00	800 000,00	542 991,00	181 466,00
2018 - 10213X Fonds départemental d'aide au développement local 2018	7 085 000,00	-1 192,00	7 083 808,00	3 352 993,00	2 100 000,00	226 219,00	1 404 596,00
2019 - 10213Y Fonds départemental d'aide au développement local 2019	6 458 042,00	-11 597,00	6 446 445,00	2 123 859,00	2 500 000,00	269 079,00	1 553 507,00
2020 - 10213Z Fonds départemental d'aide au développement local 2020	8 000 000,00	-1 307 755,00	6 692 245,00	0,00	1 700 000,00	2 401 135,00	2 591 110,00
2014 - 10219O Fonds départemental de gestion de l'espace rural 2014	700 000,00	-121 477,60	578 522,40	578 522,40	0,00	0,00	0,00
2017 - 10219R Fonds départemental de gestion de l'espace rural 2017	400 442,00	0,00	400 442,00	303 856,65	50 000,00	30 684,19	15 901,16
2018 - 10219S Fonds départemental de gestion de l'espace rural 2018	698 226,00	0,00	698 226,00	573 094,75	50 000,00	73 112,17	2 019,08
2019 - 10219T Fonds départemental de gestion de l'espace rural 2019	699 842,00	0,00	699 842,00	314 780,53	150 000,00	179 718,86	55 342,61

N° ou intitulé de l'AP	Montant des AP			Montant des CP			
	Pour mémoire AP votée y compris ajustement	Révision de l'exercice N	Total cumulé (toutes les délibérations y compris pour N)	Crédits de paiement antérieurs (réalisations cumulées au 01/01/N) (1)	Crédits de paiement ouverts au titre de l'exercice N (2)	Restes à financer de l'exercice N+1	Restes à financer (exercices au-delà de N+1)
2020 - 10219U Fonds départemental de gestion de l'espace rural 2020	800 000,00	-192 182,00	607 818,00	136 426,84	199 000,00	272 391,16	0,00
2021 - 10219V Fonds départemental de gestion de l'espace rural 2021	700 000,00	0,00	700 000,00	0,00	100 906,08	300 000,00	299 093,92
2016 - 10583AA GIPREB Etang de Berre	2 987 500,00	0,00	2 987 500,00	236 083,83	100 000,00	1 139 989,78	1 511 426,39
2006 - 10239D Grand projet de ville	600 000,00	0,00	600 000,00	543 857,00	0,00	0,00	56 143,00
2020 - 10248K Humanisation - EHPAD 2020	2 000 000,00	-77,00	1 999 923,00	0,00	799 969,00	374 045,00	825 909,00
2021 - 10248M Humanisation EHPAD 2021	1 000 000,00	0,00	1 000 000,00	0,00	1 000 000,00	0,00	0,00
2016 - 10248E Humanisation-EHPAD 2016	1 257 543,00	-16 842,00	1 240 701,00	1 240 701,00	0,00	0,00	0,00
2017 - 10248F Humanisation-EHPAD 2017	1 166 667,00	-123 041,44	1 043 625,56	1 043 625,56	0,00	0,00	0,00
2018 - 10248G Humanisation-EHPAD 2018	300 000,00	0,00	300 000,00	300 000,00	0,00	0,00	0,00
2019 - 10248H Humanisation-EHPAD 2019	1 319 014,00	0,00	1 319 014,00	790 404,00	528 610,00	0,00	0,00
2018 - 14050B Infrastructure réseaux-serveurs	2 883 117,05	-90 261,94	2 792 855,11	2 792 855,11	0,00	0,00	0,00
2019 - 14050C Infrastructures réseaux-serveurs 2019	3 979 938,44	-50 000,00	3 929 938,44	3 876 310,99	0,00	28 421,21	25 206,24
2020 - 14050D Infrastructures réseaux-téléphoniques 2020	4 259 000,00	-1 061 764,93	3 197 235,07	2 697 095,52	403 736,93	95 281,95	1 120,67
2021 - 14050E Infrastructures réseaux-services	4 789 000,00	0,00	4 789 000,00	0,00	3 936 993,07	852 006,93	0,00
2013 - 10255S Intégration des réseaux téléphoniques 2013	181 049,00	-22 276,00	158 773,00	152 114,00	0,00	6 659,00	0,00
2014 - 10255T Intégration des réseaux téléphoniques 2014	281 831,00	-62 998,00	218 833,00	218 833,00	0,00	0,00	0,00
2015 - 10255U Intégration des réseaux téléphoniques 2015	287 887,00	-84 723,00	203 164,00	203 164,00	0,00	0,00	0,00
2016 - 10255V Intégration des réseaux téléphoniques 2016	365 628,00	-32 077,00	333 551,00	231 002,00	0,00	13 109,00	89 440,00
2017 - 10255W Intégration des réseaux téléphoniques 2017	510 964,00	0,00	510 964,00	237 933,00	250 000,00	23 031,00	0,00
2013 - 10254S Intégration des réseaux électriques 2013	298 571,00	-3 644,00	294 927,00	256 927,00	0,00	16 440,00	21 560,00
2014 - 10254T Intégration des réseaux électriques 2014	435 958,00	-30 765,00	405 193,00	405 193,00	0,00	0,00	0,00
2015 - 10254U Intégration des réseaux électriques 2015	314 641,00	-10 677,00	303 964,00	284 964,00	0,00	15 532,00	3 468,00
2016 - 10254V Intégration des réseaux électriques 2016	370 375,00	-22 308,00	348 067,00	270 009,00	0,00	37 790,00	40 268,00
2017 - 10254W Intégration des réseaux électriques 2017	414 342,00	0,00	414 342,00	216 103,00	150 000,00	25 249,00	22 990,00
2011 - 10489M Investissement de la société du canal de Provence 2011	751 500,00	-224 964,95	526 535,05	526 535,05	0,00	0,00	0,00
2012 - 10489N Investissement de la société du canal de Provence 2012	778 500,00	-146 620,97	631 879,03	631 879,03	0,00	0,00	0,00
2013 - 10489O Investissement de la société du canal de Provence 2013	526 633,00	-255 626,48	271 006,52	271 006,52	0,00	0,00	0,00
2014 - 10489P Investissement de la société du canal de Provence 2014	919 000,00	-29 920,00	889 080,00	889 080,00	0,00	0,00	0,00
2015 - 10489Q Investissement de la société du canal de Provence 2015	310 080,00	0,00	310 080,00	310 080,00	0,00	0,00	0,00
2016 - 10489R Investissement de la société du canal de Provence 2016	747 500,00	0,00	747 500,00	520 395,96	227 104,04	0,00	0,00
2017 - 10489S Investissement de la société du canal de Provence 2017	315 000,00	0,00	315 000,00	190 518,27	0,00	0,00	124 481,73
2018 - 10489T Investissement de la société du canal de Provence 2018	739 350,00	0,00	739 350,00	229 860,60	72 895,96	329 503,88	107 089,56
2019 - 10489U Investissement de la société du canal de Provence 2019	574 530,00	0,00	574 530,00	0,00	200 000,00	100 000,00	274 530,00
2020 - 10489V Investissement de la société du canal de Provence 2020	800 000,00	-800 000,00	0,00	0,00	0,00	0,00	0,00
2021 - 10489W Investissement de la société du canal de Provence 2021	600 000,00	0,00	600 000,00	0,00	140 000,00	60 000,00	400 000,00
2012 - 10258R Investissement de stockage 2012	650 582,60	-66 523,84	584 058,76	584 058,76	0,00	0,00	0,00
2013 - 10258S Investissement de stockage 2013	555 567,29	-52 903,74	502 663,55	502 663,55	0,00	0,00	0,00
2014 - 10258T Investissement de stockage 2014	501 132,20	-10 833,75	490 298,45	490 298,45	0,00	0,00	0,00
2015 - 10258U Investissement de stockage 2015	290 125,00	-32 829,40	257 295,60	257 295,60	0,00	0,00	0,00
2016 - 10258V Investissement de stockage 2016	381 037,41	-7 180,39	373 857,02	373 857,02	0,00	0,00	0,00
2017 - 10258W Investissement de stockage 2017	257 632,42	0,00	257 632,42	254 577,30	0,00	2 514,32	540,80
2018 - 10258X Investissement de stockage 2018	272 667,37	0,00	272 667,37	269 241,01	795,00	2 425,54	205,82
2019 - 10258Y Investissement de stockage 2019	342 352,57	0,00	342 352,57	294 878,19	13 575,00	12 654,82	21 244,56
2020 - 10258Z Investissement de stockage 2020	500 000,00	-276 048,14	223 951,86	94 844,25	106 202,15	22 905,46	0,00
2021 - 10258AA Investissement de stockage 2021	400 000,00	0,00	400 000,00	0,00	379 427,85	20 572,15	0,00

N° ou intitulé de l'AP	Montant des AP			Montant des CP			
	Pour mémoire AP votée y compris ajustement	Révision de l'exercice N	Total cumulé (toutes les délibérations y compris pour N)	Crédits de paiement antérieurs (réalisations cumulées au 01/01/N) (1)	Crédits de paiement ouverts au titre de l'exercice N (2)	Restes à financer de l'exercice N+1	Restes à financer (exercices au-delà de N+1)
2020 - 30007A JO 2024	20 000 000,00	0,00	20 000 000,00	0,00	200 000,00	6 000 000,00	13 800 000,00
2019 - 10263E La Ciotat : SEMIDEP ascenseur à bateau	8 000 000,00	0,00	8 000 000,00	3 200 000,00	2 000 000,00	1 400 000,00	1 400 000,00
2010 - 10263D La Ciotat:SEMIDEP	9 917 983,55	0,00	9 917 983,55	8 812 865,15	471 000,00	0,00	634 118,40
2012 - 10083Q Leo (Liaison Est Ouest)	8 000 000,00	0,00	8 000 000,00	817 320,00	600 000,00	900 000,00	5 682 680,00
2017 - 27021A Maintenance autres sites 2017	453 716,61	-2 200,00	451 516,61	428 282,81	0,00	3 569,73	19 664,07
2018 - 27021B Maintenance autres sites 2018	607 024,58	-11 500,00	595 524,58	565 066,92	0,00	1 391,39	29 066,27
2019 - 27021C Maintenance autres sites 2019	1 400 071,80	-14 200,00	1 385 871,80	1 090 061,56	163 000,00	15 603,51	117 206,73
2020 - 27021D Maintenance autres sites 2020	1 240 000,00	-402 000,00	838 000,00	136 234,03	570 773,92	64 327,67	66 664,38
2021 - 27021E Maintenance autres sites 2021	1 250 000,00	0,00	1 250 000,00	0,00	492 226,08	364 773,92	393 000,00
2017 - 14024B Maintenance bâtiments départementaux 2017	1 968 677,76	-16 170,00	1 952 507,76	1 767 544,41	18 820,00	28 180,51	137 962,84
2018 - 14024C Maintenance bâtiments départementaux 2018	3 150 686,51	-6 730,00	3 143 956,51	3 047 796,70	38 200,00	13 426,70	44 533,11
2019 - 14024D Maintenance bâtiments départementaux 2019	7 816 165,61	-79 700,00	7 736 465,61	5 266 516,09	2 021 000,00	271 688,45	177 261,07
2020 - 14024E Maintenance bâtiments départementaux 2020	4 700 000,00	-1 786 800,00	2 913 200,00	1 182 825,42	1 578 310,19	142 641,90	9 422,49
2021 - 14024F Maintenance bâtiments départementaux 2021	4 700 000,00	1 250 000,00	5 950 000,00	0,00	2 139 669,81	2 435 440,37	1 374 889,82
2004 - 14032B Maintenance et rénovation collèges travaux programmés	87 192 552,65	-1 016 000,00	86 176 552,65	86 082 574,64	93 951,01	27,00	0,00
2004 - 14032A Maintenance et rénovation collèges travaux urgents	153 874 300,68	-560 000,00	153 314 300,68	149 015 334,61	2 000 000,00	1 446 685,35	852 280,72
2013 - 14031B Maintenance et rénovation dans l'HD13 et annexes	2 960 600,44	-18 693,86	2 941 906,58	2 941 183,70	722,88	0,00	0,00
2019 - 10270D Maintenance et rénovation dans l'HD13 et annexes	1 676 476,40	-18 019,35	1 658 457,05	1 426 438,81	80 000,00	66 467,19	85 551,05
2020 - 14026G Maintenance exploitation ARENC 2020	470 000,00	-440 000,00	30 000,00	8 618,38	10 000,00	11 381,62	0,00
2021 - 14026H Maintenance exploitation ARENC 2021	470 000,00	0,00	470 000,00	0,00	150 000,00	220 000,00	100 000,00
2017 - 14026D Maintenance exploitation Arenc 2017	261 685,53	0,00	261 685,53	252 081,73	0,00	0,00	9 603,80
2018 - 14026E Maintenance exploitation Arenc 2018	199 383,62	0,00	199 383,62	189 732,26	0,00	0,00	9 651,36
2019 - 14026F Maintenance exploitation Arenc 2019	233 865,01	-3 000,00	230 865,01	204 923,11	10 000,00	4 985,95	10 955,95
2017 - 27020A Maintenance sites culturels 2017	454 144,90	-4 300,00	449 844,90	408 131,45	15 000,00	3 463,04	23 250,41
2018 - 27020B Maintenance sites culturels 2018	240 872,19	-5 900,00	234 972,19	201 024,23	10 000,00	2 809,80	21 138,16
2019 - 27020C Maintenance sites culturels 2019	175 895,35	-5 500,00	170 395,35	123 411,67	28 000,00	7 608,76	11 374,92
2020 - 27020D Maintenance sites culturels 2020	840 000,00	-593 000,00	247 000,00	66 483,34	160 000,00	14 943,24	5 573,42
2021 - 27020E Maintenance sites culturels 2021	830 000,00	0,00	830 000,00	0,00	395 000,00	200 000,00	235 000,00
2018 - 88813A Maisons du Bel Age	1 150 000,00	0,00	1 150 000,00	467 558,86	296 000,00	306 696,22	79 744,92
2018 - 88832A Maisons du Bel Age	11 200 000,00	0,00	11 200 000,00	3 910 800,03	2 200 000,00	3 100 000,00	1 989 199,97
2018 - 26005F Marseille-Ambition centre-ville	34 230 000,00	-30 000,00	34 200 000,00	13 160 158,00	3 000 000,00	2 549 000,00	15 490 842,00
2018 - 10272B Matériel et Mobilier	937 588,33	-87 583,56	850 004,77	850 004,77	0,00	0,00	0,00
2018 - 88800A Matériel et Mobilier Maisons du Bel Age	1 165 000,00	0,00	1 165 000,00	593 103,98	255 000,00	316 891,47	4,55
2020 - 10272E Matériel et mobilier	1 347 000,00	-219 485,50	1 127 514,50	741 686,14	377 573,88	8 229,25	25,23
2019 - 10272D Matériel et mobilier des services	1 245 766,97	-53 991,96	1 191 775,01	1 191 175,97	599,04	0,00	0,00
2021 - 10272F Matériel et mobilier des services	1 946 000,00	0,00	1 946 000,00	0,00	1 945 999,07	0,93	0,00
2019 - 29008A Mesures environnementales	460 000,00	0,00	460 000,00	0,00	0,00	450 000,00	10 000,00
2013 - 10677H Milieux aquatiques 2013	563 851,00	0,00	563 851,00	563 851,00	0,00	0,00	0,00
2014 - 10677I Milieux aquatiques et alimentation en eau potable 2014	723 746,00	0,00	723 746,00	723 746,00	0,00	0,00	0,00
2015 - 10677J Milieux aquatiques et alimentation en eau potable 2015	303 220,00	-13 996,00	289 224,00	289 224,00	0,00	0,00	0,00
2012 - 10187E Mise en sécurité des domaines départementaux	3 544 000,00	0,00	3 544 000,00	1 392 568,45	480 181,00	900 000,00	771 250,55
2009 - 13003S Modernisation 2009-2011	52 198 872,71	-200 000,00	51 998 872,71	51 901 327,37	0,00	97 545,34	0,00
2012 - 13003T Modernisation 2012-2014	41 839 000,00	-821 470,84	41 017 529,16	35 334 287,11	3 220 000,00	1 500 000,00	963 242,05
2015 - 13003U Modernisation 2015-2017	50 300 000,00	-38 285,22	50 261 714,78	36 594 322,57	5 350 000,00	4 154 360,98	4 163 031,23
2018 - 13003V Modernisation 2018-2020	39 300 000,00	-0,52	39 299 999,48	12 440 572,17	6 088 000,00	9 000 000,00	11 771 427,31

N° ou intitulé de l'AP	Montant des AP			Montant des CP			
	Pour mémoire AP votée y compris ajustement	Révision de l'exercice N	Total cumulé (toutes les délibérations y compris pour N)	Crédits de paiement antérieurs (réalisations cumulées au 01/01/N) (1)	Crédits de paiement ouverts au titre de l'exercice N (2)	Restes à financer de l'exercice N+1	Restes à financer (exercices au-delà de N+1)
2021 - 13003W Modernisation 2021-2023	19 980 000,00	0,00	19 980 000,00	0,00	2 304 000,00	2 300 000,00	15 376 000,00
2018 - 28001A Modernisation de la sureté	5 920 000,00	0,00	5 920 000,00	3 033 675,54	1 350 000,00	1 091 616,45	444 708,01
2016 - 13003DD Modernisation des RD - Etudes	8 142 100,00	0,00	8 142 100,00	3 589 738,64	1 961 000,00	1 000 041,03	1 591 320,33
2016 - 10281X Modernisation des réseaux d'hydraulique agricole 2016	270 094,00	-33 976,32	236 117,68	236 117,68	0,00	0,00	0,00
2017 - 10281Y Modernisation des réseaux d'hydraulique agricole 2017	657 971,00	0,00	657 971,00	181 698,51	150 000,00	114 738,44	211 534,05
2018 - 10281Z Modernisation des réseaux d'hydraulique agricole 2018	791 408,00	0,00	791 408,00	102 743,00	400 000,00	88 440,00	200 225,00
2019 - 10281AA Modernisation des réseaux d'hydraulique agricole 2019	753 606,17	0,00	753 606,17	50 352,40	200 000,00	98 108,17	405 145,60
2020 - 10281AB Modernisation des réseaux d'hydraulique agricole 2020	800 000,00	-113 838,00	686 162,00	0,00	250 000,00	300 000,00	136 162,00
2021 - 10281AC Modernisation des réseaux d'hydraulique agricole 2021	800 000,00	0,00	800 000,00	0,00	0,00	400 000,00	400 000,00
2011 - 10281S Modernisation des réseaux hydrolique agricole 2011	1 111 573,00	-77 095,90	1 034 477,10	1 034 477,10	0,00	0,00	0,00
2012 - 10281T Modernisation des réseaux hydrolique agricole 2012	1 007 944,00	-319 534,19	688 409,81	688 409,81	0,00	0,00	0,00
2013 - 10281U Modernisation des réseaux hydrolique agricole 2013	1 309 952,00	-76 022,08	1 233 929,92	1 233 929,92	0,00	0,00	0,00
2014 - 10281V Modernisation des réseaux hydrolique agricole 2014	1 136 114,00	-83 018,15	1 053 095,85	1 053 095,85	0,00	0,00	0,00
2015 - 10281W Modernisation des réseaux hydrolique agricole 2015	591 260,00	-38 917,56	552 342,44	552 342,44	0,00	0,00	0,00
2019 - 10083AI Modification du diffuseur de Cadarache	1 200 000,00	0,00	1 200 000,00	132 514,00	67 000,00	500 000,00	500 486,00
2020 - 14039LL Monuments Historiques 2020 - Rocher Le Mistral	2 290 150,00	0,00	2 290 150,00	255 130,00	1 090 000,00	150,00	944 870,00
2017 - 14039I Monuments historiques	302 630,00	-17 853,00	284 777,00	198 008,00	83 000,00	1 611,00	2 158,00
2015 - 14039G Monuments historiques 2015	780 362,00	-102 820,00	677 542,00	677 542,00	0,00	0,00	0,00
2016 - 14039H Monuments historiques 2016	603 817,00	-11 977,00	591 840,00	529 867,00	9 000,00	3 439,00	49 534,00
2018 - 14039J Monuments historiques 2018	519 389,00	-42,00	519 347,00	302 217,00	214 000,00	738,00	2 392,00
2019 - 14039K Monuments historiques 2019	299 499,00	0,00	299 499,00	230 298,00	28 000,00	25 205,00	15 996,00
2021 - 31003A NPNRU Maille 1 - Miramas	0,00	2 087 500,00	2 087 500,00	0,00	0,00	0,00	2 087 500,00
2012 - 22027A Opérations de rénovation dans les collèges	117 895 149,99	0,00	117 895 149,99	31 385 220,20	12 955 500,00	34 020 697,80	39 533 731,99
2007 - 17017A Opérations partenariales	29 750 000,00	-130 000,00	29 620 000,00	29 220 000,00	130 000,00	0,00	270 000,00
2004 - 14014A Opérations sous Mandat Constructions Collèges	588 165 568,73	0,00	588 165 568,73	533 023 225,32	14 824 600,00	31 576 923,83	8 740 819,58
2004 - 14007A Opérations sous mandat-construction patrimoine	76 929 657,82	0,00	76 929 657,82	76 107 737,31	207 111,00	361 656,73	253 152,78
2013 - 23004A Pacte de sécurité 2013	1 000 000,00	0,00	1 000 000,00	548 915,00	100 000,00	351 085,00	0,00
2019 - 29014A Partenariat Métropolitain	77 800 000,00	1 880 984,00	79 680 984,00	143 287,00	7 000 000,00	12 367 697,00	60 170 000,00
2019 - 26006B Partenariat métropolitain - Mobilité	250 040 000,00	32 450 000,00	282 490 000,00	40 367 613,65	45 700 000,00	66 891 769,70	129 530 616,65
2015 - 10437B Partenariat recherche et développement 2015-2020	6 870 000,00	0,00	6 870 000,00	1 395 183,00	2 020 000,00	1 157 500,00	2 297 317,00
2015 - 25003A Partenariat recherche et enseignement supérieur 2015-2020	18 130 000,00	-47 317,33	18 082 682,67	11 326 082,67	4 167 000,00	100 000,00	2 489 600,00
2012 - 22028A Partenariat ville de Marseille 2012-15	37 983 693,00	-1 277 328,00	36 706 365,00	36 623 999,00	82 366,00	0,00	0,00
2016 - 22028B Partenariat ville de Marseille 2016-19	195 695 588,00	2 138 541,00	197 834 129,00	87 776 536,00	33 367 831,00	19 518 961,53	57 170 800,47
2007 - 10420B Participation dépt à la plate forme régionale géographique	298 265,41	-60 000,00	238 265,41	238 265,41	0,00	0,00	0,00
2017 - 14036I Patrimoine bâti et objets mobiliers non-protégés 2017	252 018,00	0,00	252 018,00	115 673,00	56 000,00	70 211,00	10 134,00
2019 - 14036K Patrimoine bâti et objets mobiliers non-protégés 2019	65 493,00	0,00	65 493,00	0,00	21 000,00	13 293,00	31 200,00
2020 - 14036L Patrimoine bâti et objets mobiliers non-protégés 2020	149 850,00	-74,00	149 776,00	0,00	94 000,00	48 260,00	7 516,00
2021 - 14036M Patrimoine bâti et objets mobiliers non-protégés 2021	240 000,00	0,00	240 000,00	0,00	0,00	20 000,00	220 000,00
2018 - 14036J Patrimoine bâti et objets mobiliers non protégés 2018	180 183,00	-3,00	180 180,00	157 895,00	0,00	346,00	21 939,00
2016 - 26000A Pistes cyclables	58 522 000,00	0,00	58 522 000,00	22 485 603,80	11 650 000,00	7 016 256,63	17 370 139,57
2007 - 17020A Plan Rhône	20 848 971,00	0,00	20 848 971,00	16 061 536,00	2 308 944,00	1 675 904,00	802 587,00
2021 - 17020C Plan Rhône	2 700 000,00	0,00	2 700 000,00	0,00	0,00	500 000,00	2 200 000,00
2012 - 17020B Plan Rhône-digue Tarascon Arles	16 162 935,00	0,00	16 162 935,00	13 668 560,00	1 191 056,00	0,00	1 303 319,00
2015 - 25004A Plan bio 2015-2019	2 400 000,00	0,00	2 400 000,00	1 508 800,48	350 000,00	250 000,00	291 199,52
2021 - 25004B Plan bio 2021-2025	2 500 000,00	0,00	2 500 000,00	0,00	0,00	500 000,00	2 000 000,00

N° ou intitulé de l'AP	Montant des AP			Montant des CP			
	Pour mémoire AP votée y compris ajustement	Révision de l'exercice N	Total cumulé (toutes les délibérations y compris pour N)	Crédits de paiement antérieurs (réalisations cumulées au 01/01/N) (1)	Crédits de paiement ouverts au titre de l'exercice N (2)	Restes à financer de l'exercice N+1	Restes à financer (exercices au-delà de N+1)
2009 - 19019AA Plan d'investissement routiers quinquennal	81 583 158,32	0,00	81 583 158,32	80 873 322,34	0,00	105 039,95	604 796,03
2014 - 24008A Plan de prévention des risques technologiques	4 011 406,12	0,00	4 011 406,12	138,12	250 000,00	2 041 180,12	1 720 087,88
2021 - 24008B Plan de prévention des risques technologiques 2021-2024	3 000 000,00	0,00	3 000 000,00	0,00	50 000,00	528 831,00	2 421 169,00
2016 - 26006A Plan mobilité	300 000 000,00	0,00	300 000 000,00	193 748 785,74	75 680 456,82	4 570 986,31	25 999 771,13
2009 - 19019ACA Plan quinquennal CD Investissement logement	3 707 547,00	-9 367,00	3 698 180,00	3 631 047,00	50 000,00	17 133,00	0,00
2009 - 19019ACB Plan quinquennal CD Investissement logement	44 108 161,00	0,00	44 108 161,00	41 038 663,59	67 000,00	1 579 150,38	1 423 347,03
2009 - 19019BCB Plan quinquennal CUM Investissement cadre de vie Centre ville de Marseille	21 400 000,00	0,00	21 400 000,00	20 191 996,00	500 000,00	380 897,00	327 107,00
2009 - 19019BCA Plan quinquennal CUM Investissement cadre de vie Propreté	19 534 176,00	-97 133,00	19 437 043,00	14 566 041,00	1 000 000,00	1 290 958,46	2 580 043,54
2009 - 19019BBA Plan quinquennal CUM Investissement voirie	14 980 329,00	-995 534,00	13 984 795,00	13 210 421,00	450 000,00	324 374,00	0,00
2009 - 19019BBB Plan quinquennal CUM Investissement voirie autres	23 552 956,00	-748 950,00	22 804 006,00	21 541 197,00	1 000 000,00	262 809,00	0,00
2009 - 19019BA Plan quinquennal CUM transports	128 887 889,31	-13 421 152,60	115 466 736,71	111 878 284,87	1 302 215,24	653 425,04	1 632 811,56
2009 - 19019AB Plan quinquennal investissement transports	43 316 820,69	-852 719,00	42 464 101,69	40 460 877,56	317 327,94	1 682 839,96	3 056,23
2013 - 22022B Plan énergie-climat 2013	555 550,00	-95 359,00	460 191,00	459 852,00	0,00	0,00	339,00
2014 - 22022C Plan énergie-climat 2014	571 816,00	-88 310,00	483 506,00	483 506,00	0,00	0,00	0,00
2015 - 22022D Plan énergie-climat 2015	468 248,00	-45 863,00	422 385,00	422 385,00	0,00	0,00	0,00
2016 - 22022E Plan énergie-climat 2016	1 081 359,00	-87 985,00	993 374,00	918 332,00	30 000,00	45 042,00	0,00
2017 - 22022F Plan énergie-climat 2017	2 399 716,00	-161 235,00	2 238 481,00	1 673 435,00	240 000,00	219 663,00	105 383,00
2018 - 22022G Plan énergie-climat 2018	2 500 000,00	-32 402,00	2 467 598,00	1 290 254,00	500 000,00	189 657,00	487 687,00
2019 - 22022H Plan énergie-climat 2019	5 900 000,00	-3 092,00	5 896 908,00	1 149 565,00	1 330 000,00	1 188 273,00	2 229 070,00
2020 - 22022I Plan énergie-climat 2020	6 600 000,00	-371 019,00	6 228 981,00	0,00	1 000 000,00	2 907 507,00	2 321 474,00
2021 - 22022J Plan énergie-climat 2021	5 000 000,00	0,00	5 000 000,00	0,00	0,00	1 000 000,00	4 000 000,00
2015 - 10420E Plateforme régionale d'information géographique	132 000,00	0,00	132 000,00	47 815,63	33 000,00	34 169,56	17 014,81
2007 - 17017B Plateformes	3 814 675,06	0,00	3 814 675,06	3 814 675,06	0,00	0,00	0,00
2018 - 10184G Poste de travail	3 477 945,55	-40 446,13	3 437 499,42	3 437 499,42	0,00	0,00	0,00
2011 - 21019A Productions multimédias du muséon Arlaten	930 000,00	0,00	930 000,00	823 879,20	106 115,00	0,00	5,80
2012 - 10187D Programme Life	1 000 000,00	0,00	1 000 000,00	396 466,56	142 000,00	218 000,00	243 533,44
2020 - 10134B Programme Life direction de l'éducation	600 000,00	0,00	600 000,00	259 841,09	320 000,00	0,00	20 158,91
2016 - 10425S Programme annexe 2016	10 282 184,23	-82 468,14	10 199 716,09	10 199 716,09	0,00	0,00	0,00
2017 - 10425T Programme annexe 2017	10 250 000,00	-120 937,72	10 129 062,28	10 123 340,07	2 000,00	3 722,21	0,00
2018 - 10425U Programme annexe 2018	6 250 000,00	-139 552,15	6 110 447,85	6 040 394,98	33 300,00	36 622,57	130,30
2019 - 10425V Programme annexe 2019	10 270 000,00	-140 000,00	10 130 000,00	9 423 216,31	453 200,00	192 422,79	61 160,90
2011 - 10663C Programme bâtimentaire du SDIS	33 797 000,00	0,00	33 797 000,00	31 813 008,15	1 521 250,00	21 249,17	441 492,68
2015 - 10022D Programme inv pour les maisons familiales rurales 2015-2018	158 090,74	0,00	158 090,74	88 322,88	0,00	1 003,48	68 764,38
2017 - 10289I Projets d'infrastructures portuaires	24 383 730,89	850 000,00	25 233 730,89	6 785 222,40	1 611 000,00	3 886 151,00	12 951 357,49
2018 - 10340B Projets métiers	3 340 542,00	-68 841,82	3 271 700,18	3 271 700,18	0,00	0,00	0,00
2019 - 10340C Projets métiers	3 377 471,10	-60 000,00	3 317 471,10	3 153 472,39	150 000,00	2 994,08	11 004,63
2020 - 10340D Projets métiers	2 902 000,00	-574 064,64	2 327 935,36	1 702 418,49	483 000,00	133 722,36	8 794,51
2021 - 10340E Projets métiers	4 638 000,00	0,00	4 638 000,00	0,00	3 656 270,00	981 730,00	0,00
2016 - 10340AA Projets spécifiques	3 256 780,66	-7,40	3 256 773,26	3 256 773,26	0,00	0,00	0,00
2016 - 26010A Provence Eco-renov 2016	335 910,00	0,00	335 910,00	316 983,00	0,00	1 245,00	17 682,00
2017 - 26010B Provence Eco-renov 2017	1 651 647,00	0,00	1 651 647,00	1 524 977,00	50 000,00	5 670,00	71 000,00
2018 - 26010C Provence Eco-renov 2018	1 712 444,00	-1 998,00	1 710 446,00	1 580 977,00	50 000,00	54 006,00	25 463,00
2019 - 26010D Provence Eco-renov 2019	2 973 012,00	0,00	2 973 012,00	2 674 718,40	150 000,00	50 827,60	97 466,00
2020 - 26010E Provence Eco-renov 2020	3 500 000,00	-641 996,00	2 858 004,00	1 522 097,00	1 150 000,00	185 907,00	0,00
2021 - 26010F Provence Eco-renov 2021	3 700 000,00	0,00	3 700 000,00	0,00	1 835 000,00	1 495 000,00	370 000,00

N° ou intitulé de l'AP	Montant des AP			Montant des CP			
	Pour mémoire AP votée y compris ajustement	Révision de l'exercice N	Total cumulé (toutes les délibérations y compris pour N)	Crédits de paiement antérieurs (réalisations cumulées au 01/01/N) (1)	Crédits de paiement ouverts au titre de l'exercice N (2)	Restes à financer de l'exercice N+1	Restes à financer (exercices au-delà de N+1)
2021 - 10083AM RD 113/A7 amélioration conditions d'accès à l'aéroport de Marseille-Provence	0,00	6 550 000,00	6 550 000,00	0,00	0,00	2 000 000,00	4 550 000,00
2021 - 10083AN RD 538 Demi-échangeur sur l'A7 ASF	0,00	40 000,00	40 000,00	0,00	0,00	40 000,00	0,00
2012 - 13005M RD268 mise à 2 voies la Fossette et Mat de Ricca	2 775 000,00	0,00	2 775 000,00	983 657,83	376 000,00	40 208,59	1 375 133,58
2012 - 13005N RD569N liaison RN159/RN569N Miramas	500 000,00	0,00	500 000,00	283 464,43	62 000,00	154 535,57	0,00
2009 - 13005F Reconstruction pont de Pertuis	24 800 000,00	-126 457,51	24 673 542,49	24 673 542,49	0,00	0,00	0,00
2010 - 10366D Remembrement rural (PAEN)	200 000,00	-200 000,00	0,00	0,00	0,00	0,00	0,00
2018 - 28004A Renforcement de chaussée	41 300 000,00	0,00	41 300 000,00	25 022 650,49	12 219 500,00	3 273 263,09	784 586,42
2020 - 10009L Renouvellement des Véhicules de service campagne 2020	910 000,00	-68 828,07	841 171,93	450 657,12	390 514,81	0,00	0,00
2021 - 10009M Renouvellement des véhicules de service campagne 2021	1 080 000,00	246 000,00	1 326 000,00	0,00	696 772,00	383 228,00	246 000,00
2019 - 10083AG Réparation du pont de cadenet	240 000,00	0,00	240 000,00	219 725,65	0,00	20 274,35	0,00
2017 - 26005D Requalification du Port-Vieux La Ciotat	4 321 000,00	0,00	4 321 000,00	2 177 534,00	2 000 000,00	0,00	143 466,00
2018 - 26005G Requalification du cours Lieutaud	9 000 000,00	0,00	9 000 000,00	4 215 068,00	1 000 000,00	2 500 000,00	1 284 932,00
2013 - 14039EE Restauration de la fondation Vasarely	1 817 781,00	-144 927,00	1 672 854,00	1 672 854,00	0,00	0,00	0,00
2012 - 22014A Restauration quartiers anciens dégradés (PNRQAD)Marignane	2 119 145,00	0,00	2 119 145,00	172 131,29	75 000,00	1 852 013,71	20 000,00
2012 - 22016A Restauration quartiers anciens dégradés (PNRQAD)Marignane	744 901,00	0,00	744 901,00	0,00	100 000,00	87 266,00	557 635,00
2010 - 17012B Rocade L2-2010	178 000 000,00	0,00	178 000 000,00	173 771 084,00	1 100 000,00	0,00	3 128 916,00
2017 - 10347F Réalisation et aménagement des infrastructures	5 725 000,00	0,00	5 725 000,00	4 580 000,00	1 145 000,00	0,00	0,00
2005 - 15030A Réalisations TDENS	3 316 757,26	0,00	3 316 757,26	1 412 831,39	1 332 587,43	56 662,82	514 675,62
2004 - 14008A Réalisations administration générale	13 896 188,08	0,00	13 896 188,08	5 338 892,60	823 000,00	3 357 117,71	4 377 177,77
2004 - 14033A Réalisations culture	50 636 565,10	0,00	50 636 565,10	39 469 909,37	2 702 500,00	1 817 273,90	6 646 881,83
2006 - 16035A Réalisations domaine des ports	1 399 000,00	0,00	1 399 000,00	1 247 756,72	5 000,00	42 936,27	103 307,01
2008 - 18012A Réalisations domaine des routes	13 420 891,40	0,00	13 420 891,40	6 806 217,19	70 000,00	465 000,00	6 079 674,21
2006 - 16034A Réalisations domaine transport	5 790 585,92	0,00	5 790 585,92	5 790 585,92	0,00	0,00	0,00
2004 - 14010A Réalisations environnement	10 802 124,08	0,00	10 802 124,08	4 363 509,02	561 720,00	208 267,62	5 668 627,44
2004 - 14012A Réalisations foyers de l'enfance	6 130 752,55	0,00	6 130 752,55	5 934 741,46	0,00	20 000,00	176 011,09
2004 - 14013A Réalisations gendarmeries	42 445 722,81	0,00	42 445 722,81	8 821 770,72	370 000,00	3 732 000,00	29 521 952,09
2004 - 14009A Réalisations jeunesse et sports	3 816 991,58	0,00	3 816 991,58	2 288 551,18	320 000,00	466 000,00	742 440,40
2004 - 14011A Réalisations solidarité santé	21 783 530,83	0,00	21 783 530,83	18 273 801,08	975 000,00	300 000,26	2 234 729,49
2004 - 14017A Réhabilitation en maîtrise d'ouvrage directe	21 503 075,02	0,00	21 503 075,02	18 041 254,35	545 000,00	1 467 521,25	1 449 299,42
2018 - 10361O Réhabilitation et extention des casernes de gendarmerie	1 223 795,00	0,00	1 223 795,00	840 013,00	250 000,00	28 988,00	104 794,00
2004 - 14002A Rénovation Aires Sportives des collèges	2 349 024,06	0,00	2 349 024,06	2 181 411,09	0,00	67 612,97	100 000,00
2018 - 10041R Rénovation Cercle des Nageurs de Marseille	1 800 000,00	0,00	1 800 000,00	0,00	0,00	1 660 000,00	140 000,00
2004 - 14003A Rénovation demi-pensions des collèges	31 098 864,11	0,00	31 098 864,11	27 327 324,51	2 502 000,00	407 076,80	862 462,80
2019 - 10270DD Rénovation des équipements audiovisuels de l'HD13	1 680 000,00	0,00	1 680 000,00	0,00	400 000,00	1 280 000,00	0,00
2010 - 10522F Rénovation du parc des serres 2010-2014	766 468,00	-16 660,00	749 808,00	749 808,00	0,00	0,00	0,00
2015 - 10522G Rénovation du parc des serres 2015-2020	1 500 000,00	0,00	1 500 000,00	914 187,06	400 000,00	71 682,00	114 130,94
2021 - 10522H Rénovation du parc des serres 2021-2025	1 500 000,00	0,00	1 500 000,00	0,00	0,00	300 000,00	1 200 000,00
2004 - 14004A Rénovations diverses des collèges	60 576 503,92	0,00	60 576 503,92	44 548 425,87	4 300 000,00	2 832 400,10	8 895 677,95
2016 - 26007A Réseau numérique à très haut débit	2 504 453,00	0,00	2 504 453,00	2 504 453,00	0,00	0,00	0,00
2020 - 10663H SDIS participation installation nouvelle base aérienne Pelicandrome	1 000 000,00	0,00	1 000 000,00	0,00	150 000,00	650 000,00	200 000,00
2015 - 10663F SDIS plan investissement 2015-2017	22 500 000,00	0,00	22 500 000,00	22 500 000,00	0,00	0,00	0,00
2018 - 10663G SDIS plan investissement 2018-2020	24 000 000,00	0,00	24 000 000,00	20 377 201,49	2 500 000,00	91,00	1 122 707,51
2021 - 10663I SDIS plan investissement 2021-2023	25 000 000,00	0,00	25 000 000,00	0,00	9 524 584,00	8 000 000,00	7 475 416,00
2004 - 14035A SYMADREM 2004	2 856 351,00	0,00	2 856 351,00	2 722 035,00	0,00	134 316,00	0,00
2015 - 14035M SYMADREM 2015	181 679,00	0,00	181 679,00	181 679,00	0,00	0,00	0,00

N° ou intitulé de l'AP	Montant des AP			Montant des CP			
	Pour mémoire AP votée y compris ajustement	Révision de l'exercice N	Total cumulé (toutes les délibérations y compris pour N)	Crédits de paiement antérieurs (réalisations cumulées au 01/01/N) (1)	Crédits de paiement ouverts au titre de l'exercice N (2)	Restes à financer de l'exercice N+1	Restes à financer (exercices au-delà de N+1)
2014 - 14058Y Santé - investissements - associations et mutuelles	5 300 000,00	-1 807,03	5 298 192,97	4 006 285,94	600 000,00	616 781,94	75 125,09
2008 - 14058K Santé - investissements - service public hospitalier	79 080 000,00	-252,76	79 079 747,24	47 637 787,09	4 000 000,00	11 836 599,77	15 605 360,38
2011 - 21018A Schéma directeur des systèmes d'information	15 576 893,14	-31 225,96	15 545 667,18	15 545 667,18	0,00	0,00	0,00
2018 - 21018B Schéma directeur des systèmes d'information 2018	4 826 795,00	-79 830,37	4 746 964,63	4 746 964,63	0,00	0,00	0,00
2019 - 21018C Schéma directeur des systèmes d'information 2019	7 514 235,33	-160 866,12	7 353 369,21	7 097 208,43	200 000,00	49 613,86	6 546,92
2020 - 21018D Schéma directeur des systèmes d'information 2020	7 258 000,00	-550 000,00	6 708 000,00	4 552 517,46	1 175 500,00	942 468,98	37 513,56
2021 - 21018E Schéma directeur des systèmes d'information 2021	9 530 000,00	0,00	9 530 000,00	0,00	7 402 500,00	2 127 500,00	0,00
2014 - 10420D Schéma départemental territorial d'aménagement numérique	170 000,00	-9 184,00	160 816,00	60 816,00	0,00	0,00	100 000,00
2015 - 10187F Sols pollués Calanques	1 700 000,00	0,00	1 700 000,00	0,00	0,00	850 000,00	850 000,00
2018 - 10579K Soutien Enfance - autres - Investissement	200 000,00	0,00	200 000,00	141 232,00	0,00	15 499,00	43 269,00
2015 - 21024E Soutien associations lutte contre la précarité et santé 2015	293 200,00	-84 997,35	208 202,65	208 202,65	0,00	0,00	0,00
2016 - 21024F Soutien associations lutte contre la précarité et santé 2016	101 900,00	-14 631,94	87 268,06	87 268,06	0,00	0,00	0,00
2017 - 21024G Soutien associations lutte contre la précarité et santé 2017	227 511,00	-17 984,07	209 526,93	202 971,93	6 555,00	0,00	0,00
2018 - 21024H Soutien associations lutte contre la précarité et santé 2018	69 717,00	0,00	69 717,00	46 917,00	6 500,00	5 700,00	10 600,00
2019 - 21024I Soutien associations lutte contre la précarité et santé 2019	865 624,00	0,00	865 624,00	733 430,00	50 000,00	23 396,00	58 798,00
2020 - 21024J Soutien associations lutte contre la précarité et santé 2020	250 000,00	-6 400,00	243 600,00	17 673,00	80 896,00	72 864,00	72 167,00
2021 - 21024K Soutien associations lutte contre la précarité et santé 2021	250 000,00	0,00	250 000,00	0,00	8 049,00	143 596,00	98 355,00
2020 - 10074S Soutien aux associations du Bel Âge 2020	300 000,00	0,00	300 000,00	11 256,00	176 186,00	102 119,00	10 439,00
2017 - 10579I Soutien aux associations enfant - équipement	285 105,00	-30 615,34	254 489,66	252 297,66	2 192,00	0,00	0,00
2015 - 10579G Soutien aux associations enfant 2015	146 047,33	-37 899,51	108 147,82	108 147,82	0,00	0,00	0,00
2016 - 10579H Soutien aux associations enfant 2016	485 674,00	-5 508,00	480 166,00	480 166,00	0,00	0,00	0,00
2018 - 10579J Soutien aux associations enfant- équipement 2018	342 600,00	0,00	342 600,00	287 746,12	29 931,00	2 255,00	22 667,88
2016 - 10074O Soutien aux associations seniors 2016	144 890,00	-31 691,00	113 199,00	113 199,00	0,00	0,00	0,00
2017 - 10074P Soutien aux associations séniors 2017	151 509,00	-5 824,84	145 684,16	145 684,16	0,00	0,00	0,00
2018 - 10074Q Soutien aux associations séniors 2018	71 709,00	0,00	71 709,00	45 635,00	20 000,00	1 471,80	4 602,20
2021 - 10074T Soutien aux associations séniors 2021	300 000,00	0,00	300 000,00	0,00	35 000,00	124 000,00	141 000,00
2012 - 10563J Soutien aux centres sociaux 2012	100 000,00	0,00	100 000,00	68 752,00	0,00	13 463,00	17 785,00
2013 - 10563K Soutien aux centres sociaux 2013	94 170,00	0,00	94 170,00	76 299,00	0,00	7 500,00	10 371,00
2014 - 10563L Soutien aux centres sociaux 2014	77 400,00	0,00	77 400,00	65 063,00	0,00	12 337,00	0,00
2015 - 10563M Soutien aux centres sociaux 2015	93 600,00	0,00	93 600,00	67 143,00	0,00	12 599,00	13 858,00
2016 - 10563N Soutien aux centres sociaux 2016	68 704,00	0,00	68 704,00	51 225,00	0,00	10 793,00	6 686,00
2017 - 10563O Soutien aux centres sociaux 2017	43 301,00	0,00	43 301,00	37 757,00	5 000,00	544,00	0,00
2018 - 10563P Soutien aux centres sociaux 2018	41 158,00	0,00	41 158,00	17 831,00	10 000,00	8 827,00	4 500,00
2019 - 10563Q Soutien aux centres sociaux 2019	86 545,00	0,00	86 545,00	3 359,00	20 000,00	45 000,00	18 186,00
2020 - 10563R Soutien aux centres sociaux 2020	100 000,00	-3 910,00	96 090,00	0,00	15 000,00	43 915,00	37 175,00
2021 - 10563S Soutien aux centres sociaux 2021	100 000,00	0,00	100 000,00	0,00	0,00	40 000,00	60 000,00
2019 - 10579L Soutien enfance investissement 2019	199 086,00	0,00	199 086,00	115 223,00	36 395,00	14 882,00	32 586,00
2020 - 10579M Soutien enfance investissement 2020	400 000,00	-198 652,00	201 348,00	1 300,00	163 000,00	37 048,00	0,00
2021 - 10579N Soutien enfance investissement 2021	300 000,00	0,00	300 000,00	0,00	226 482,00	42 395,00	31 123,00
2010 - 13028BB Soutien à la Friche Belle de Mai	5 600 000,00	0,00	5 600 000,00	5 144 602,00	429 000,00	890,00	25 508,00
2014 - 14066H Soutien à la filière pêche 2014	150 000,00	-141 312,00	8 688,00	8 688,00	0,00	0,00	0,00
2018 - 14066I Soutien à la filière pêche 2018	15 000,00	-330,45	14 669,55	14 669,55	0,00	0,00	0,00
2019 - 14066J Soutien à la filière pêche 2019	278 032,25	0,00	278 032,25	237 862,75	40 084,38	0,00	85,12
2020 - 14066K Soutien à la filière pêche 2020	400 000,00	-113 253,00	286 747,00	68 346,70	218 400,30	0,00	0,00
2021 - 14066L Soutien à la filière pêche 2021	500 000,00	0,00	500 000,00	0,00	41 515,32	200 000,00	258 484,68

N° ou intitulé de l'AP	Montant des AP			Montant des CP			
	Pour mémoire AP votée y compris ajustement	Révision de l'exercice N	Total cumulé (toutes les délibérations y compris pour N)	Crédits de paiement antérieurs (réalisations cumulées au 01/01/N) (1)	Crédits de paiement ouverts au titre de l'exercice N (2)	Restes à financer de l'exercice N+1	Restes à financer (exercices au-delà de N+1)
2013 - 23003A Soutien à la production de logements sociaux	5 627 441,00	0,00	5 627 441,00	5 384 340,95	0,00	146 100,05	97 000,00
2015 - 10440Q Soutien à la vie associative 2015	107 605,00	-48 215,69	59 389,31	59 389,31	0,00	0,00	0,00
2016 - 10440R Soutien à la vie associative 2016	194 666,00	-27 900,30	166 765,70	154 152,70	12 613,00	0,00	0,00
2017 - 10440S Soutien à la vie associative 2017	221 750,00	-60 937,28	160 812,72	155 597,40	5 215,32	0,00	0,00
2018 - 10440T Soutien à la vie associative 2018	121 550,00	0,00	121 550,00	92 918,53	22 538,00	0,47	6 093,00
2019 - 10074R Soutien à la vie associative 2019	334 616,00	0,00	334 616,00	212 598,00	68 814,00	53 204,00	0,00
2019 - 10440U Soutien à la vie associative 2019	241 453,00	0,00	241 453,00	76 532,00	56 462,00	108 406,00	53,00
2020 - 10440V Soutien à la vie associative 2020	250 000,00	-26 600,00	223 400,00	30 278,00	98 260,00	86 415,00	8 447,00
2021 - 10440W Soutien à la vie associative 2021	250 000,00	0,00	250 000,00	0,00	5 911,68	120 828,32	123 260,00
2010 - 10452L Stations d'épuration 2010	2 253 023,00	0,00	2 253 023,00	2 253 023,00	0,00	0,00	0,00
2012 - 10452N Stations d'épuration 2012	1 186 045,00	0,00	1 186 045,00	1 186 045,00	0,00	0,00	0,00
2013 - 10452O Stations d'épuration 2013	1 549 345,00	0,00	1 549 345,00	1 549 345,00	0,00	0,00	0,00
2015 - 10452Q Stations d'épuration 2015	956 866,00	-9 965,00	946 901,00	946 901,00	0,00	0,00	0,00
2016 - 10452R Stations d'épuration 2016	732 245,00	-24 405,00	707 840,00	167 840,00	300 000,00	230 099,00	9 901,00
2008 - 10395J Subvention travaux OPAH 2008	618 450,00	0,00	618 450,00	268 681,20	0,00	0,00	349 768,80
2012 - 10416K Subvention travaux hors opération OPAH 2012	139 864,00	0,00	139 864,00	112 157,00	0,00	18 707,00	9 000,00
2020 - 27028D Subvention travaux logement conventionné très social (LCTS)	270 000,00	-270 000,00	0,00	0,00	0,00	0,00	0,00
2021 - 27028E Subvention travaux logement conventionné très social (LCTS)	270 000,00	0,00	270 000,00	0,00	63 600,00	60 000,00	146 400,00
2016 - 10115DD Subventions Opérations 12ème plan	3 737 978,00	0,00	3 737 978,00	2 985 025,00	750 000,00	2 953,00	0,00
2016 - 14038H Subventions aux associations 2016	1 090 089,00	-28 666,00	1 061 423,00	1 061 423,00	0,00	0,00	0,00
2017 - 14038I Subventions d'équipement aux associations 2017	1 530 910,00	-125 165,00	1 405 745,00	1 190 618,00	48 763,00	73 147,00	93 217,00
2018 - 14038J Subventions d'équipement aux associations 2018	645 017,00	-100 000,00	545 017,00	183 683,00	148 000,00	148 114,00	65 220,00
2019 - 14038K Subventions d'équipement aux associations 2019	1 785 991,00	0,00	1 785 991,00	866 091,00	714 237,00	138 400,00	67 263,00
2020 - 14038L Subventions d'équipement aux associations 2020	580 000,00	0,00	580 000,00	2 032,00	250 000,00	217 968,00	110 000,00
2021 - 14038M Subventions d'équipement aux associations 2021	595 000,00	0,00	595 000,00	0,00	0,00	60 000,00	535 000,00
2016 - 10083Z Subventions et fonds de concours à verser aux communes 2016	947 500,00	-305 000,00	642 500,00	327 500,00	315 000,00	0,00	0,00
2017 - 10083AA Subventions et fonds de concours à verser aux communes 2017	803 105,00	-7 085,90	796 019,10	612 019,10	184 000,00	0,00	0,00
2009 - 10395K Subventions travaux OPAH 2009	685 580,00	0,00	685 580,00	620 617,11	0,00	0,00	64 962,89
2011 - 10395M Subventions travaux OPAH 2011	670 841,00	0,00	670 841,00	472 705,96	46 150,00	129 128,00	22 857,04
2012 - 10395N Subventions travaux OPAH 2012	708 550,00	0,00	708 550,00	708 550,00	0,00	0,00	0,00
2015 - 10395R Subventions travaux OPAH 2015	1 188 517,00	0,00	1 188 517,00	450 418,95	12 311,00	417 742,04	308 045,01
2016 - 10395S Subventions travaux OPAH 2016	829 167,00	0,00	829 167,00	551 494,00	110 663,00	149 472,65	17 537,35
2017 - 10395T Subventions travaux OPAH 2017	686 365,00	0,00	686 365,00	373 573,00	157 293,00	10 693,00	144 806,00
2018 - 10395U Subventions travaux OPAH 2018	441 540,00	0,00	441 540,00	0,00	0,00	200 000,00	241 540,00
2019 - 10395V Subventions travaux OPAH 2019	1 302 916,00	0,00	1 302 916,00	0,00	173 583,00	437 500,00	691 833,00
2020 - 10395W Subventions travaux OPAH 2020	1 000 000,00	-611 525,00	388 475,00	0,00	0,00	375 000,00	13 475,00
2021 - 10395X Subventions travaux OPAH 2021	1 000 000,00	0,00	1 000 000,00	0,00	0,00	100 000,00	900 000,00
2017 - 27028A Subventions travaux logement conventionné très social (LCTS)	182 000,00	-2 043,44	179 956,56	84 556,56	95 400,00	0,00	0,00
2018 - 27028B Subventions travaux logement conventionné très social (LCTS)	70 966,60	0,00	70 966,60	42 600,00	28 000,00	0,00	366,60
2019 - 27028C Subventions travaux logement conventionné très social (LCTS)	14 611,00	0,00	14 611,00	14 611,00	0,00	0,00	0,00
2013 - 10416L Subventions travaux logement conventionné très social 2013	382 940,00	0,00	382 940,00	322 940,00	0,00	32 000,00	28 000,00
2014 - 10416M Subventions travaux logement conventionné très social 2014	39 000,00	0,00	39 000,00	35 729,00	0,00	0,00	3 271,00
2016 - 10416O Subventions travaux logement conventionné très social 2016	85 000,00	0,00	85 000,00	85 000,00	0,00	0,00	0,00
2011 - 10083N Subventions à verser aux communes 2011	3 480 006,64	0,00	3 480 006,64	3 358 526,05	121 000,00	0,72	479,87
2014 - 10083T Subventions à verser aux communes 2014	2 778 816,00	0,00	2 778 816,00	2 061 385,07	226 000,00	200 000,00	291 430,93

N° ou intitulé de l'AP	Montant des AP			Montant des CP			
	Pour mémoire AP votée y compris ajustement	Révision de l'exercice N	Total cumulé (toutes les délibérations y compris pour N)	Crédits de paiement antérieurs (réalisations cumulées au 01/01/N) (1)	Crédits de paiement ouverts au titre de l'exercice N (2)	Restes à financer de l'exercice N+1	Restes à financer (exercices au-delà de N+1)
2015 - 10083W Subventions à verser aux communes 2015	1 045 309,84	-35 355,55	1 009 954,29	1 009 954,29	0,00	0,00	0,00
2020 - 30016A Subventions à verser aux communes 2020	40 000 000,00	0,00	40 000 000,00	0,00	500 000,00	17 000 000,00	22 500 000,00
2019 - 10083AH Surveillance entretien ouvrages d'art limitrophe Gard et BDR	587 000,00	120 000,00	707 000,00	71 616,40	515 000,00	383,60	120 000,00
2016 - 10187BB TDENS acquisitions foncières	5 570 400,00	-118,99	5 570 281,01	1 574 455,63	228 000,00	3 126 258,29	641 567,09
2015 - 10058H The camp	5 000 000,00	0,00	5 000 000,00	5 000 000,00	0,00	0,00	0,00
2019 - 14038KK Théâtre du Gymnase	3 268 000,00	0,00	3 268 000,00	372 926,00	300 000,00	314 891,00	2 280 183,00
2021 - 10663J Transformation digitale 2021-2023	4 166 667,00	0,00	4 166 667,00	0,00	1 250 000,00	1 250 000,00	1 666 667,00
2008 - 16019C Travaux 13 Habitat 2008	4 863 814,24	0,00	4 863 814,24	4 834 456,24	0,00	5 069,00	24 289,00
2009 - 16019D Travaux 13 Habitat 2009	5 000 000,00	0,00	5 000 000,00	4 984 847,00	0,00	141,00	15 012,00
2012 - 16019G Travaux 13 Habitat 2012	2 170 264,00	0,00	2 170 264,00	2 094 873,27	0,00	41 011,73	34 379,00
2013 - 16019H Travaux 13 Habitat 2013	4 840 447,00	0,00	4 840 447,00	4 784 371,48	0,00	24 042,00	32 033,50
2014 - 16019J Travaux 13 Habitat 2014	4 780 079,00	0,00	4 780 079,00	4 601 601,66	0,00	1 080,76	177 396,58
2015 - 16019K Travaux 13 Habitat 2015	5 000 000,00	0,00	5 000 000,00	3 603 804,80	190 000,00	684 626,20	521 569,00
2016 - 16019L Travaux 13 Habitat 2016	7 435 451,00	0,00	7 435 451,00	5 152 913,00	932 487,00	1 066 829,00	283 222,00
2018 - 16019N Travaux 13 Habitat 2018	7 869 484,00	-401 612,00	7 467 872,00	1 121 736,00	2 652 000,00	2 433 276,58	1 260 859,42
2019 - 16019O Travaux 13 Habitat 2019	10 495 204,00	0,00	10 495 204,00	1 486 518,00	739 000,00	1 612 500,00	6 657 186,00
2020 - 16019P Travaux 13 Habitat 2020	10 500 000,00	-5 039 621,00	5 460 379,00	0,00	386 513,00	2 300 000,00	2 773 866,00
2021 - 16019Q Travaux 13 Habitat 2021	6 500 000,00	0,00	6 500 000,00	0,00	0,00	1 300 000,00	5 200 000,00
2017 - 16019M Travaux 13 habitat 2017	2 123 639,00	0,00	2 123 639,00	968 001,00	100 000,00	803 856,50	251 781,50
2020 - 10425W Travaux annexes 2020	10 280 000,00	0,00	10 280 000,00	9 077 217,90	566 000,00	436 514,15	200 267,95
2021 - 10425X Travaux annexes 2021	12 250 000,00	0,00	12 250 000,00	0,00	11 205 300,00	570 200,00	474 500,00
2008 - 18008A Travaux dans le parc public hors 13 Habitat 2008	5 894 348,70	0,00	5 894 348,70	5 891 029,25	0,00	0,00	3 319,45
2009 - 18008B Travaux dans le parc public hors 13 Habitat 2009	5 705 759,63	0,00	5 705 759,63	5 522 636,93	0,00	82 081,00	101 041,70
2010 - 18008C Travaux dans le parc public hors 13 Habitat 2010	2 958 187,21	0,00	2 958 187,21	2 931 329,09	0,00	5 706,60	21 151,52
2011 - 18008D Travaux dans le parc public hors 13 Habitat 2011	1 756 465,00	0,00	1 756 465,00	1 414 813,56	0,00	326 375,12	15 276,32
2012 - 18008E Travaux dans le parc public hors 13 Habitat 2012	4 497 518,00	0,00	4 497 518,00	3 820 940,99	0,00	154 283,08	522 293,93
2013 - 18008F Travaux dans le parc public hors 13 Habitat 2013	5 975 961,00	0,00	5 975 961,00	5 574 837,01	0,00	0,00	401 123,99
2014 - 18008G Travaux dans le parc public hors 13 Habitat 2014	4 831 225,00	0,00	4 831 225,00	4 189 151,24	0,00	202 192,76	439 881,00
2015 - 18008H Travaux dans le parc public hors 13 Habitat 2015	5 761 899,00	-11 168,00	5 750 731,00	4 260 071,32	174 000,00	307 101,68	1 009 558,00
2016 - 18008J Travaux dans le parc public hors 13 Habitat 2016	5 520 000,00	-57 000,00	5 463 000,00	2 682 200,03	992 000,00	849 029,00	939 770,97
2018 - 18008L Travaux dans le parc public hors 13 Habitat 2018	3 019 193,00	0,00	3 019 193,00	242 307,00	834 000,00	1 241 286,00	701 600,00
2019 - 18008M Travaux dans le parc public hors 13 Habitat 2019	4 282 968,00	-90 000,00	4 192 968,00	228 256,04	608 000,00	1 484 595,00	1 872 116,96
2020 - 18008N Travaux dans le parc public hors 13 Habitat 2020	6 000 000,00	-4 612 445,00	1 387 555,00	0,00	281 000,00	1 050 000,00	56 555,00
2021 - 18008O Travaux dans le parc public hors 13 Habitat 2021	6 000 000,00	0,00	6 000 000,00	0,00	0,00	1 200 000,00	4 800 000,00
2017 - 18008K Travaux dans le parc public hors 13 habitat 2017	5 384 296,00	-45 000,00	5 339 296,00	1 780 960,20	778 000,00	950 262,80	1 830 073,00
2010 - 10429O Travaux de proximité 2010	22 112 677,00	0,00	22 112 677,00	22 052 853,00	0,00	59 824,00	0,00
2012 - 10429Q Travaux de proximité 2012	21 707 077,00	0,00	21 707 077,00	21 702 304,00	0,00	4 773,00	0,00
2013 - 10429R Travaux de proximité 2013	21 145 480,81	-82 413,96	21 063 066,85	21 006 801,00	0,00	43 033,00	13 232,85
2014 - 10429S Travaux de proximité 2014	22 131 175,14	-816 398,77	21 314 776,37	21 213 266,00	0,00	101 510,37	0,00
2015 - 10429T Travaux de proximité 2015	21 580 671,40	-1 063 934,00	20 516 737,40	20 354 227,60	0,00	57 459,80	105 050,00
2016 - 10429U Travaux de proximité 2016	22 654 670,00	-1 444 492,80	21 210 177,20	19 863 015,00	1 347 162,20	0,00	0,00
2017 - 10429V Travaux de proximité 2017	24 653 685,00	-364 674,00	24 289 011,00	18 550 203,00	2 403 065,00	2 088 432,00	1 247 311,00
2018 - 10429W Travaux de proximité 2018	24 791 559,00	-99 230,00	24 692 329,00	16 430 549,00	3 500 000,00	3 221 880,00	1 539 900,00
2019 - 10429X Travaux de proximité 2019	24 988 538,00	-76 453,00	24 912 085,00	9 061 704,00	5 850 000,00	2 451 500,00	7 548 881,00
2020 - 10429Y Travaux de proximité 2020	25 000 000,00	-3 026 422,00	21 973 578,00	87 825,00	5 637 163,00	7 715 125,00	8 533 465,00

N° ou intitulé de l'AP	Montant des AP			Montant des CP			
	Pour mémoire AP votée y compris ajustement	Révision de l'exercice N	Total cumulé (toutes les délibérations y compris pour N)	Crédits de paiement antérieurs (réalisations cumulées au 01/01/N) (1)	Crédits de paiement ouverts au titre de l'exercice N (2)	Restes à financer de l'exercice N+1	Restes à financer (exercices au-delà de N+1)
2021 - 10429Z Travaux de proximité 2021	25 000 000,00	0,00	25 000 000,00	0,00	323 287,80	7 000 000,00	17 676 712,20
2005 - 10434G Travaux structurants 2005	10 088 143,00	0,00	10 088 143,00	10 088 143,00	0,00	0,00	0,00
2012 - 10434P Travaux structurants 2012	19 855 070,00	0,00	19 855 070,00	19 142 772,00	0,00	0,00	712 298,00
2013 - 10434R Travaux structurants 2013	26 938 742,00	-1 091 883,00	25 846 859,00	25 846 859,00	0,00	0,00	0,00
2014 - 10434S Travaux structurants 2014	52 455 178,00	-1 087 442,00	51 367 736,00	49 130 871,00	855 267,00	1 236 865,00	144 733,00
2015 - 10434T Travaux structurants 2015	47 420 557,00	-240,00	47 420 317,00	45 513 605,00	750 000,00	181 658,00	975 054,00
2012 - 10434Q Travaux structurants comptoir Toussaint Victorine	2 168 170,00	-861 213,00	1 306 957,00	1 306 957,00	0,00	0,00	0,00
2017 - 15022AN Travaux sylvicoles 2017	37 272,88	-800,00	36 472,88	36 472,88	0,00	0,00	0,00
2018 - 15022AO Travaux sylvicoles 2018	37 631,00	0,00	37 631,00	17 663,00	0,00	19 968,00	0,00
2020 - 15022AQ Travaux sylvicoles 2020	50 000,00	-44 506,00	5 494,00	0,00	5 355,00	139,00	0,00
2021 - 15022AR Travaux sylvicoles 2021	50 000,00	0,00	50 000,00	0,00	44 645,00	5 355,00	0,00

(1) Il s'agit des réalisations effectives correspondant aux mandats émis.

(2) Il s'agit du montant prévu initialement par l'échéancier corrigé des révisions.

IV – ANNEXES	IV
ENGAGEMENTS HORS BILAN – AUTORISATIONS D'ENGAGEMENT	C8

SITUATION DES AUTORISATIONS D'ENGAGEMENT ET CREDITS DE PAIEMENT

N° ou intitulé de l'AE	Montant des AE			Montant des CP			
	Pour mémoire AE votée y compris ajustement	Révision de l'exercice N	Total cumulé (toutes les délibérations y compris pour N)	Crédits de paiement antérieurs (réalisations cumulées au 01/01/N) (1)	Crédits de paiement ouverts au titre de l'exercice N (2)	Restes à financer de l'exercice N+1	Restes à financer (exercices au-delà de N+1)
TOTAL	0,00	21 918 500,00	21 918 500,00	0,00	11 434 250,00	10 484 250,00	0,00
2021 - 16009AE-A Accompagnement et accès à l'emploi 2021	0,00	5 244 000,00	5 244 000,00	0,00	1 841 317,82	3 402 682,18	0,00
2021 - 10025AE-A Carte collégiens 2021-2022	0,00	6 950 000,00	6 950 000,00	0,00	3 450 000,00	3 500 000,00	0,00
2021 - 19011AE-A Fonds social européen 2021	0,00	2 906 933,50	2 906 933,50	0,00	1 294 241,50	1 612 692,00	0,00
2021 - 16015AE-A Insertion par l'activité économique 2021	0,00	850 625,00	850 625,00	0,00	850 625,00	0,00	0,00
2021 - 16016AE-A Insertion sociale 2021	0,00	496 566,50	496 566,50	0,00	461 565,00	35 001,50	0,00
2021 - 88902AE-A Plan de lutte contre la pauvreté 2021	0,00	5 470 375,00	5 470 375,00	0,00	3 536 500,68	1 933 874,32	0,00

(1) Il s'agit des réalisations effectives correspondant aux mandats émis.

(2) Il s'agit du montant prévu initialement par l'échéancier corrigé des révisions.

IV – ANNEXES	IV
ARRETE ET SIGNATURES	E2

Nombre de membres en exercice : 58

Nombre de membres présents : 49

Nombre de suffrages exprimés : 44

VOTES :

Pour : 44

Contre : 0

Abstentions : 13

Date de convocation : 09/07/2021

Présenté par la Présidente (1),

A Marseille, le 23/07/2021

la Présidente,

Délibéré par l'assemblée (2), réunie en session BS 2021

A Marseille, le 23/07/2021

Les membres de l'assemblée délibérante (2),

Martine VASSAL	
----------------	--

Certifié exécutoire par la Présidente (1), compte tenu de la transmission en préfecture, le 26/07/2021, et de la publication le 26/07/2021

A Hôtel du Département, le 26/07/2021

(1) Indiquer « la présidente » ou « le président ».



(2) L'assemblée délibérante étant : Conseil Départemental (indiquer la nature de l'assemblée délibérante : conseil général, conseil syndical...).

Délibéré par le Conseil Départemental réuni en session, à Marseille, le 23 juillet 2021

Les membres du Conseil Départemental

<p>M. Martial ALVAREZ</p> 	<p>Mme Agnès AMIEL</p> 
<p>Mme Martine AMSELEM</p> 	<p>Mme Laurence ANGELETTI</p>
<p>Mme Julie ARIAS</p> 	<p>Mme Sabine BERNASCONI</p> 
<p>M. Cyrille BLINT</p> 	<p>Mme Béatrice BONFILLON CHIAVASSA</p> 
<p>Mme Marie-Pierre CALLET</p> 	<p>Mme Sophie CAMARD</p> 

Accusé de réception en préfecture
013-221300015-20210723-14805A-BF
Date de télétransmission : 26/07/2021
Date de réception préfecture : 26/07/2021

Mme Laure-Agnès CARADEC 	Mme Corinne CHABAUD 
M. Frédéric COLLART	Mme Sandrine D'ANGIO 
M. Lionel DE CALA 	Mme Alison DEVAUX 
Mme Nouriati DJAMBAE	Mme Judith DOSSEMONT 
M. Cédric DUDIEUZERE 	M. Gérard FRAU 



<p>Mme Audrey GARINO</p> 	<p>M. Gérard GAZAY</p>
<p>Mme Hélène GENTE-CEAGLIO</p> 	<p>M. Jacky GERARD</p> 
<p>Mme Samia GHALI</p> 	<p>M. Patrick GHIGONETTO</p> 
<p>Mme Magali GIORGETTI</p> 	<p>Mme Mandy GRAILLON</p> 
<p>M. Hervé GRANIER</p> 	<p>Mme Valérie GUARINO</p> 





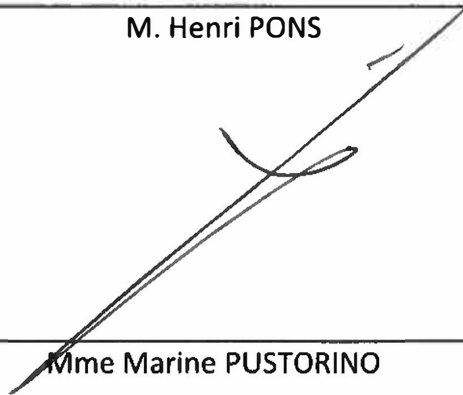



Accusé de réception en préfecture
013-221300015-20210723-14805A-BF
Date de télétransmission : 26/07/2021
Date de réception préfecture : 26/07/2021



<p>M. Yannick GUERIN</p> 	<p>M. Jean HETSCH</p> 
<p>M. Sébastien JIBRAYEL</p> 	<p>Mme Nicole JOULIA</p> 
<p>M. KAZANDJIAN Azad</p> 	<p>M. Anthony KREHMEIER</p> 
<p>M. Eric LE DISSES</p> 	<p>M. Lucien LIMOUSIN</p> 
<p>M. Richard MALLIE</p> 	<p>M. Arnaud MERCIER</p> 

Accusé de réception en préfecture
013-221300015-20210723-14805A-BF
Date de télétransmission : 26/07/2021
Date de réception préfecture : 26/07/2021



<p>Mme Danielle MILON</p> 	<p>Mme Véronique MIQUELLY</p> 
<p>M. Yves MORAINÉ</p> 	<p>M. Yannick OHANESSIAN</p> 
<p>M. Benoît PAYAN</p> 	<p>M. Jean-Marc PERRIN</p> 
<p>Mme Marine PUSTORINO</p> 	<p>M. Didier REAULT</p> 

Accusé de réception en préfecture
013-221300015-20210723-14805A-BF
Date de télétransmission : 26/07/2021
Date de réception préfecture : 26/07/2021



<p>M. Denis ROSSI</p> 	<p>M. Lionel ROYER-PERREAUT</p> 
<p>Mme Anne RUDISUHLI</p> 	<p>M. Thierry SANTELLI</p> 
<p>Mme Josette SPORTIELLO</p>	<p>Mme Martine VASSAL</p> 
<p>Mme Amapola VENTRON</p> 	<p>M. Yves VIDAL</p> 

ARRETE

LA PRESIDENTE DU CONSEIL DEPARTEMENTAL DES BOUCHES-DU-RHONE,

VU le code général des collectivités territoriales (CGCT),

VU l'instruction budgétaire et comptable M52 des départements et de leurs établissements publics administratifs notamment au tome II, titre 4, chapitre 1 § 2,

VU l'instruction budgétaire et comptable M22 des établissements et services publics sociaux et médicaux sociaux,

VU l'instruction budgétaire et comptable M4 des services publics à caractère industriel et commercial notamment au tome 1, titre 3, chapitre 5 § 3,

VU les crédits engagés non mandatés à la clôture de l'exercice,

SUR proposition de Monsieur le Directeur Général des Services du Département.

ARRETE

ARTICLE 1 : Les restes à réaliser de l'exercice 2020 dont les listes figurent en annexe, sont reportés sur l'exercice 2021.

Ils sont arrêtés :

- en dépenses, à la somme de cinquante-six millions trois cent trente mille cinq cent quatre-vingt-dix huit euros et soixante-cinq centimes ;
- en recettes, à la somme de soixante millions.


DEPENSES	FONCTIONNEMENT	INVESTISSEMENT	TOTAL
Budget général	46 900 982,96 €	8 994 830,67 €	55 895 813,63 €
DIMEF	0,00 €	128 512,99 €	128 512,99 €
Ports départementaux	5 112,63 €	8 842,07 €	13 954,70 €
LDA	113 089,17 €	179 228,16 €	292 317,33 €
TOTAL	47 019 184,76 €	9 311 413,89 €	56 330 598,65 €
RECETTES	FONCTIONNEMENT	INVESTISSEMENT	TOTAL
Budget général	0,00 €	60 000 000,00 €	60 000 000,00 €
TOTAL	0,00 €	60 000 000,00 €	60 000 000,00 €

ARTICLE 2 : Le présent arrêté est établi en 2 exemplaires originaux :

- un exemplaire destiné à la Paierie Départementale pour permettre le règlement des dépenses,
- un exemplaire destiné au Conseil Départemental après visa de Monsieur le Payeur Départemental.

ARTICLE 3 : Monsieur le Directeur Général des Services du Département et Monsieur le Payeur Départemental sont chargés, chacun en ce qui le concerne, de l'exécution du présent arrêté.

Le Directeur Général des Services



Hugues de CIBON

Le Payeur Départemental



Olivier SORDET

RESTES A REALISER EN DEPENSES 2020 BUDGET GENERAL

Chiffres exprimés en euros

Chapitre	Fonction	Nature	Restes à réaliser
011	0201	6184	142 013,54
		6231	7 923,98
	0202	60612	2 374,92
		60621	2 688,49
		60628	94 111,09
		60631	7 117,05
		60632	18 876,10
		60636	839 169,39
		6064	323 778,15
		6068	20 722,14
		611	37 311,24
		6132	21 109,40
		6135	29 838,50
		61521	27 568,23
		615221	64 215,20
		61551	4 363,06
		61558	23 145,64
		6156	2 025 112,74
		6162	222 350,00
		6182	30 240,00
		6188	14 772,00
		62268	426 070,80
	6227	57 300,00	
	6228	367 408,74	
	6236	222 364,53	
	6261	1 634,38	
	6262	451 968,92	
	6281	1 920,00	
	6282	1 222 559,14	
	6283	197 988,26	
	021	6188	1 944,00
	023	6231	222 630,86
		6233	97 423,97
	048	6238	75 834,00
		6233	33 600,00
	12	60632	16 467,64
		615231	246 168,15
		61551	1 456,15
		6161	1 840,23
	221	60636	437 168,91
		6067	4 720,30
		6132	3 788,40
		615221	244 051,46
		6156	608 705,54
		617	26 940,00
		6228	849 506,28
	6262	2 131 591,15	
	6288	5 910,00	
	23	6232	12 780,00
	30	611	651 975,04
		615221	4 994,14
		6156	110 261,42
6228		5 368,80	
311	6228	9 076,80	
	6231	78 887,20	
	6232	304 205,08	
	6238	56 582,50	
	6241	37 747,88	
	637	50 000,00	
313	6065	61 117,42	
	6068	8 599,20	
	6228	85 102,00	
	6232	16 154,40	
	6233	10 000,00	
	637	4 544,00	

Accusé de réception en préfecture
 013-2213101-23-44805A-BF
 Date de transmission : 26/07/2021
 Date de réception : 26/07/2021

RESTES A REALISER EN DEPENSES 2020 BUDGET GENERAL

Chapitre	Fonction	Nature	Restes à réaliser
011	314	60632	10 101,62
		6068	83 540,51
		6228	611 017,76
		6236	30 987,46
		6241	6 488,40
		637	1 278,20
	315	6068	63 635,60
		6182	8 105,50
		6185	19 780,09
		6188	32 021,60
		6228	10 747,29
	32	6233	21 459,99
		6068	553 945,64
	33	6238	676 758,10
		6228	3 519 834,04
	40	6231	21 955,11
		62261	35 987,00
	41	62878	12 500,00
		62261	7 700,00
	42	62878	22 912,68
		611	570 611,12
	50	615221	141 613,22
		6156	131 474,77
		6228	67 486,92
		6283	140 700,49
	51	62261	61 991,00
	52	6245	226 079,25
	538	6231	44 542,09
		6288	59 478,36
	58	62268	27 480,00
		6228	2 910,00
	621	60631	9 326,55
		615221	10 033,37
		615231	76 210,74
		615232	34 856,23
		61558	1 781,35
	738	60628	40 479,93
		60631	15 568,09
		60636	10 864,32
		611	40 102,11
		61521	1 800,00
		615221	30 695,98
		615232	4 532,03
		61524	32 662,35
		61551	3 355,01
		617	188 128,80
	921	6042	56 359,70
62261		100 000,00	
928	60623	19 134,00	
Total 011			21 386 903,93
017	561	62268	1 202 907,28
		65737	20 868,28
		6574	944 735,00
	562	65737	131 640,23
		6574	202 626,00
	564	62268	5 268 685,27
		65661	250 000,00
		65734	1 890,00
		65737	30 779,50
		6574	4 128 968,40
	565	65888	1 590,88
		62268	24 060,00
	568	65738	5 000,00
6518		35 000,00	
Total 017			12 249 350,07

Accuse de réception en préfecture
 013-221300025-2020-14805A-BF
 Date d'inscription : 26/07/2021
 Date de clôture de l'exercice : 31/07/2021

RESTES A REALISER EN DEPENSES 2020 BUDGET GENERAL

Chapitre	Fonction	Nature	Restes à réaliser
65	0202	6568	72 599,41
	041	6574	16 200,00
	221	65738	16 856,00
		6574	1 059 922,60
	23	65738	25 000,00
		6574	2 000,00
	311	65734	1 392 622,00
		65738	51 200,00
		6574	1 376 800,00
	313	6574	35 770,00
	32	6574	1 078 651,20
	33	65738	30 900,00
		6574	1 120 810,00
	40	6574	9 000,00
	41	652418	34 357,88
		6574	32 474,68
	51	65737	11 740,00
		6574	284 709,00
	52	65737	15 000,00
		6574	266 985,00
	531	65243	102 057,00
	532	65737	25 316,00
		6574	624 655,00
	538	6574	2 000,00
	58	65737	228 095,50
		6574	3 150 088,06
	71	65734	46 333,00
		6574	37 500,00
	72	65734	17 000,00
	738	6568	348 589,50
		65734	27 500,00
		65736	18 194,00
		65738	97 450,00
6574		138 920,00	
91	6574	222 467,00	
928	6561	36 688,19	
	65734	279 520,35	
	65737	10 305,70	
	65738	526 250,94	
93	6574	177 219,00	
	6574	111 500,00	
94	65738	9 500,00	
	6574	87 500,00	
Total 65			13 258 247,01
6586	01	65862	5 231,95
Total 6586			5 231,95
67	01	6711	1 050,00
Total 67			1 050,00
TOTAL FONCTIONNEMENT			46 900 982,96

RESTES A REALISER EN DEPENSES 2020 BUDGET GENERAL

Chapitre	Fonction	Nature	Restes à réaliser
018	564	20421	31 500,00
Total 018			31 500,00
20	221	2031	8 724,00
	738	2031	76 657,24
		2051	14 915,67
	91	2031	89 346,00
Total 20			189 642,91
204	311	20421	40 725,00
	33	20421	188 563,00
	40	204183	500 000,00
	52	20421	176 991,00
		20422	50 000,00
	538	20422	625 000,00
	58	20421	55 380,00
		20422	40 000,00
	64	204181	30 000,00
	72	2041782	700 000,00
		20423	1 000 000,00
	738	204161	10 000,00
		204182	15 000,00
		20421	365 080,00
	928	20421	433 573,39
	93	20421	410 047,70
	94	204141	14 089,00
204182		64 000,00	
20421		298 677,64	
Total 204			5 017 126,73
21	0202	2188	27 913,80
	221	21841	64 990,36
	311	2188	5 389,32
	314	216	17 580,00
		2181	66 064,60
		21838	33 672,00
		21848	20 519,75
		2188	151 635,15
	315	216	14 900,00
		2188	285 471,03
	621	2157	1 612 318,16
	738	2128	435 155,44
		216	12 670,00
2182		655 569,64	
2188		8 792,47	
Total 21			3 412 641,72
23	0202	231311	55 444,30
		231313	29 753,22
	314	2316	258 721,79
Total 23			343 919,31
TOTAL INVESTISSEMENT			8 994 830,67
TOTAL GÉNÉRAL DÉPENSES			55 895 813,63

RESTES A REALISER EN RECETTES 2020 BUDGET GENERAL

Chiffres exprimés en euros

Chapitre	Fonction	Nature	Restes à Réaliser
16	01	1641	60 000 000,00
Total 16			60 000 000,00
TOTAL INVESTISSEMENT			60 000 000,00
TOTAL GENERAL RECETTES			60 000 000,00

**RESTES A REALISER 2020 EN DEPENSES
BUDGET ANNEXE
DIRECTION DES MAISONS DE L'ENFANCE ET DE LA FAMILLE
(DIMEF)**

Chiffres exprimés en euros

DEPENSES	
Article	Restes à réaliser
2181	1 489,97
2182	74 362,11
2183	12 331,66
2184	40 329,25
TOTAL INVESTISSEMENT	128 512,99
TOTAL GENERAL	128 512,99

RESTES A REALISER 2020 EN DEPENSES BUDGET ANNEXE PORTS DEPARTEMENTAUX

Chiffres exprimés en euros

DEPENSES	
Article	Restes à réaliser
2031	8 842,07
TOTAL INVESTISSEMENT	8 842,07
61528	5 112,63
TOTAL FONCTIONNEMENT	5 112,63
TOTAL GENERAL	13 954,70

RESTES A REALISER 2020 EN DEPENSES BUDGET ANNEXE LABORATOIRE DEPARTEMENTAL D'ANALYSES

Chiffres exprimés en euros

DEPENSES			
Chapitre	Fonction	Nature	Restes à réaliser
011	921	60628	12 760,92
		60668	24 289,60
		611	23 279,70
		615221	40 915,35
		61558	1 600,00
		6184-1	2 056,00
		6251-1	8 187,60
Total 011			113 089,17
TOTAL FONCTIONNEMENT			113 089,17
21	921	2182	12 558,58
		2188	61 266,57
Total 21			73 825,15
23	921	231313	105 403,01
Total 23			105 403,01
TOTAL INVESTISSEMENT			179 228,16
TOTAL GENERAL			292 317,33