

## REPUBLIQUE FRANÇAISE

**DEPARTEMENT DES BOUCHES DU RHONE :Département des B.D.R. (1)**

AGREGE AU BUDGET PRINCIPAL DE (2)

Numéro SIRET : 22130001500247

POSTE COMPTABLE : PAIERIE DEPARTEMENTALE DES BOUCHES DU RHONE

**M. 52**

**Décision modificative 1 (3)**

**Voté par nature**

BUDGET : BUDGET DEPARTEMENTAL (4)

ANNEE 2022

(1) Indiquer soit « Département : nom du département », soit le libellé de l'établissement ou du syndicat (exemples : MDPH, libellé du syndicat mixte relevant de l'article L. 5721-2 du CGCT...).

(2) A compléter s'il s'agit d'un budget annexe.

(3) Préciser s'il s'agit du budget supplémentaire ou d'une décision modificative.

(4) Indiquer le budget concerné : budget principal (du département ou syndicat mixte) ou libellé du budget annexe.

## Accusé de réception préfecture

**Objet de l'acte :** Décision modificative n.1 pour l'exercice 2022 - Budget principal.

---

**Date de transmission de l'acte :** 29/03/2022

**Date de réception de l'accusé de réception :** 29/03/2022

---

**Numéro de l'acte :** 35350 ( voir l'acte associé )

**Identifiant unique de l'acte :** 013-221300015-20220325-35350-BF

---

**Date de décision :** 25/03/2022

**Acte transmis par :** Nathalie TARRISSE

---

**Nature de l'acte :** Documents budgétaires et financiers

**Matière de l'acte :** 7. Finances locales  
7.1. Decisions budgetaires

# Sommaire

## I - Informations générales

A - Informations statistiques, fiscales et financières	4
B - Modalités de vote du budget	5
C1 - Exécution du budget de l'exercice précédent - Résultats	6
C2 - Exécution du budget de l'exercice précédent - RAR Dépenses	7
C3 - Exécution du budget de l'exercice précédent - RAR Recettes	8

## II - Présentation générale du budget

A1 - Vue d'ensemble du budget par section	9
A2.1 - Equilibre financier du budget - Section d'investissement - Dépenses	10
A2.2 - Equilibre financier du budget - Section d'investissement - Recettes	11
A3.1 - Equilibre financier du budget - Section de fonctionnement - Dépenses	12
A3.2 - Equilibre financier du budget - Section de fonctionnement - Recettes	13
B1 - Balance générale - Dépenses	14
B2 - Balance générale - Recettes	15

## III - Vote du budget

A - Section d'investissement - Vue d'ensemble - Dépenses / Recettes	17
A1.1 - Equipements départementaux - Dépenses non individualisées en programme d'équipement	19
A1.2 - Equipements départementaux - Dépenses RMI / RSA	20
A1.3 - Equipements départementaux - Dépenses individualisées en programme d'équipement	21
A1.4 - Equipements départementaux - Chapitres de programme afférent à une autorisation de programme	22
A1.5 - Equipements départementaux - Chapitres de programme non compris dans une autorisation de programme	23
A2 - Equipements non départementaux	24
A3 - Dépenses financières	25
A4.1 - Financement des équipements départementaux et non départementaux	26
A4.2 - Recettes RMI / RSA	27
A4.3 - Recettes financières	28
A5 - Récapitulatif des opérations pour le compte de tiers	29
A6 - Section d'investissement - Opérations d'ordre entre sections	30
A7 - Section d'investissement - Opérations patrimoniales	32
B - Section de fonctionnement - Vue d'ensemble	33
B1 - Section de fonctionnement - Détail des dépenses	35
B2 - Section de fonctionnement - Détail des recettes	40

## IV - Annexes

### A - Présentation croisée par fonction

A1 - Vue d'ensemble	43
A1/01 - Opérations non ventilées	53
A1/0 - Fonction 0 (sauf 01)	55
A1/1 - Fonction 1	58
A1/2 - Fonction 2	59
A1/3 - Fonction 3	62
A1/4 - Fonction 4	66
A1/5 - Fonction 5	67
A1/6 - Fonction 6	75
A1/7 - Fonction 7	77
A1/8 - Fonction 8	80
A1/9 - Fonction 9	82

### B - Eléments du bilan

B1.1 - Etat de la dette - Détail des crédits de trésorerie	Sans Objet
B1.2 - Etat de la dette - Répartition par nature de dette	Sans Objet
B1.3 - Etat de la dette - Répartition des emprunts par structure de taux	Sans Objet
B1.4 - Etat de la dette - Typologie de la répartition de l'encours	Sans Objet
B1.5 - Etat de la dette - Détail des opérations de couverture	Sans Objet
B2 - Méthodes utilisées	Sans Objet
B3 - Etat des provisions	Sans Objet
B4 - Etat des charges transférées	Sans Objet
B5 - Détail des chapitres d'opérations pour comptes de tiers	84
B6 - Prêts	Sans Objet
B7.1 - Equilibre des opérations financières - Dépenses	87
B7.2 - Equilibre des opérations financières - Recettes	88

**C - Engagements hors bilan**

C1.1 - Etat des emprunts garantis	Sans Objet
C1.2 - Calcul du ratio d'endettement relatif aux garanties d'emprunt	Sans Objet
C2 - Subventions versées dans le cadre du vote du budget	Sans Objet
C3 - Etat des contrats de crédit-bail	Sans Objet
C4 - Etat des contrats de PPP	Sans Objet
C5 - Etat des autres engagements donnés	Sans Objet
C6 - Etat des engagements reçus	90
C7 - Situation des autorisations de programme	91
C8 - Situation des autorisations d'engagement	106
C9 - Etat des recettes grevées d'affectation spéciale	Sans Objet

**D - Autres éléments d'information**

D1 - Etat du personnel	Sans Objet
D2 - Liste des organismes dans lesquels le département a pris un engagement financier	Sans Objet
D3.1 - Liste des organismes de regroupement	Sans Objet
D3.2 - Liste des établissements publics créés	Sans Objet
D3.3 - Liste des services individualisés dans un budget annexe	Sans Objet
D3.4 - Liste des services assujettis à la TVA et non érigés en un budget annexe	Sans Objet

**E - Décisions en matière de taux - Arrêté et signatures**

E1 - Décisions en matière de taux	Sans Objet
-----------------------------------	------------

**E - Arrêté et signatures**

E2 - Arrêté et signatures	107
---------------------------	-----

Préciser, pour chaque annexe, si l'état est sans objet le cas échéant.

<b>I – INFORMATIONS GENERALES</b>	<b>I</b>
<b>INFORMATIONS STATISTIQUES, FISCALES ET FINANCIERES</b>	<b>A</b>

Informations statistiques			
	Valeurs		Valeurs
Population totale	2058818	Nombre de m <sup>2</sup> de surface utile de bâtiments (5)	1550000
Longueur de la voirie départementale (en km)	3179	Nombre d'organismes de coopération auxquels appartient le département	12

Informations fiscales (N-2)			
Potentiel fiscal et financier (1)		Valeurs par habitant pour le département (population DGF)	Moyennes nationales du potentiel financier par catégorie (2)
Fiscal	Financier		
1230854840	1463196990	686,42	679,17

(1) Il s'agit du potentiel fiscal et financier définis à l'article L. 3334-6 du code général des collectivités territoriales qui figurent sur la fiche de répartition de la DGF de l'exercice N-1 établie sur la base des informations N-2 (transmise par les services préfectoraux).

(2) Il s'agit du potentiel financier défini à l'article L. 3334-6-1 pour les départements urbains et R. 3334-3-1 du CGCT pour les départements non urbains. Le potentiel financier moyen par catégorie figure sur la fiche de la répartition de la DGF de l'exercice N-1 établie sur la base des informations N-2.

Informations financières – ratios		Valeurs	Moyennes nationales
1	Dépenses réelles de fonctionnement/population	1099	892
2	Produit des impositions directes/population	118	293
3	Recettes réelles de fonctionnement/population	1138	981
4	Dépenses d'équipement brut/population	171	132
5	Encours de dette/population (3) (4)	757	499
6	DGF/population	144	123
7	Dépenses de personnel/dépenses réelles de fonctionnement (5)	17,7%	21,2%
8	Dépenses réelles de fonctionnement et remboursement annuel de la dette en capital/recettes réelles de fonctionnement (5)	96,5%	96,5%
9	Dépenses d'équipement brut/recettes réelles de fonctionnement (5)	14,4%	13,5%
10	Encours de la dette/recettes réelles de fonctionnement (3) (4) (5)	63,8%	50,9%

(3) Les ratios s'appuyant sur l'encours de la dette se calculent à partir du montant de la dette au 01/01/N.

(4) L'encours de dette doit comprendre les avances remboursables consenties au titre de l'article 25 de la loi n° 2020-935 du 30 juillet 2020 de finances rectificative pour 2020, portant attribution des avances remboursables sur les recettes fiscales prévues aux articles 1594 A et 1595 du code général des impôts.

(5) Pour les syndicats mixtes, seules ces données sont à renseigner.

(6) Les valeurs devant figurer dans cet état sont celles du dernier CA adopté avant le vote du budget concerné.

Dans l'ensemble des tableaux, les cases grisées ne doivent pas être remplies.

<b>I – INFORMATIONS GENERALES</b>	<b>I</b>
<b>MODALITES DE VOTE DU BUDGET</b>	<b>B</b>

I – L'Assemblée délibérante a voté le présent budget par nature :

- au niveau (1) du chapitre pour la section d'investissement.
- (2) sans les programmes d'équipement.
- au niveau (1) du chapitre pour la section de fonctionnement.
- (3) sans vote formel sur chacun des chapitres.

La liste des articles spécialisés sur lesquels l'ordonnateur ne peut procéder à des virements d'article à article est la suivante :

II – En l'absence de mention au paragraphe I ci-dessus, le budget est réputé voté par chapitre, sans vote formel sur chacun des chapitres, en investissement et en fonctionnement, et, en section d'investissement, sans chapitre de programme.

III – La comparaison s'effectue par rapport au budget de l'exercice (4).

IV – Le présent budget a été voté (5) sans reprise des résultats de l'exercice N-1.

(1) A compléter par « du chapitre » ou « de l'article ».

(2) Indiquer « avec » ou « sans » les programmes d'équipement.

(3) Indiquer « avec » ou « sans » vote formel.

(4) Budget de l'exercice = budget primitif + budget supplémentaire + décision modificative, s'il y a lieu.

(5) A compléter par un seul des trois choix suivants :

- sans reprise des résultats de l'exercice N-1,
- avec reprise des résultats de l'exercice N-1 après le vote du compte administratif,
- avec reprise anticipée des résultats de l'exercice N-1.

<b>I – INFORMATIONS GENERALES</b>	<b>I</b>
<b>EXECUTION DU BUDGET DE L'EXERCICE PRECEDENT</b>	<b>C1</b>

**RESULTATS DE L'EXERCICE PRECEDENT**

	<b>RESULTAT DE L'EXERCICE N-1</b>			
	Dépenses	Recettes	Solde d'exécution ou résultat reporté	Résultat ou solde (A) (3)
<b>TOTAL DU BUDGET</b>	0,00	0,00	0,00	A1 0,00
<b>Investissement</b>	0,00	0,00	(1) 0,00	A2 0,00
<b>Fonctionnement</b>	0,00	0,00	(2) 0,00	A3 0,00

- (1) Solde d'exécution de N-2 reporté sur la ligne budgétaire 001 du compte administratif N-1. Indiquer le signe – si dépenses > recettes, et + si recettes > dépenses.  
 (2) Résultat de fonctionnement reporté sur la ligne budgétaire 002 du compte administratif N-1. Indiquer le signe – si déficitaire, et + si excédentaire.  
 (3) Indiquer le signe – si dépenses > recettes, et + si recettes > dépenses.

	<b>RESTES A REALISER N-1</b>			
	Dépenses	Recettes	Solde (B)	
<b>TOTAL des RAR</b>	I + II 0,00	III + IV 0,00	B1	0,00
<b>Investissement</b>	I 0,00	III 0,00	B2	0,00
<b>Fonctionnement</b>	II 0,00	IV 0,00	B3	0,00

<b>RESULTAT CUMULE = (A) + (B) (1)</b>		
<b>TOTAL</b>	<b>A1 + B1</b>	0,00
<b>Investissement</b>	<b>A2 + B2</b>	0,00
<b>Fonctionnement</b>	<b>A3 + B3</b>	0,00

- (1) Si le montant est positif, il s'agit d'un excédent, si le montant est négatif, il s'agit d'un déficit.

<b>I – INFORMATIONS GENERALES</b>	<b>I</b>
<b>EXECUTION DU BUDGET DE L'EXERCICE PRECEDENT – RAR DEPENSES</b>	<b>C2</b>

**DETAIL DES RESTES A REALISER N-1 EN DEPENSES**

Chap./ art. (1)	Libellé	Dépenses engagées non mandatées
<b>SECTION D'INVESTISSEMENT – TOTAL</b>		(I) <b>0,00</b>
010	Revenu minimum d'insertion	0,00
018	Revenu de solidarité active	0,00
10	Dotations, fonds divers et réserves	0,00
13	Subventions d'investissement (2)	0,00
16	Emprunts et dettes assimilées	0,00
18	Cpte de liaison : affectation (BA,régie)	0,00
20	Immobilisations incorporelles (2)	0,00
204	Subventions d'équipement versées (2)	0,00
21	Immobilisations corporelles (2)	0,00
22	Immobilisations reçues en affectation (2)	0,00
23	Immobilisations en cours (2)	0,00
26	Participations et créances rattachées	0,00
27	Autres immobilisations financières (2)	0,00
<b>SECTION DE FONCTIONNEMENT – TOTAL</b>		(II) <b>0,00</b>
011	Charges à caractère général (3)	0,00
012	Charges de personnel et frais assimilés (3)	0,00
014	Atténuations de produits	0,00
015	Revenu minimum d'insertion	0,00
016	Allocation personnalisée d'autonomie	0,00
017	Revenu de solidarité active	0,00
65	Autres charges de gestion courante (3)	0,00
6586	Frais fonctionnement des groupes d'élus	0,00
66	Charges financières	0,00
67	Charges exceptionnelles (3)	0,00

(1) Suivant le niveau de vote retenu par l'assemblée délibérante.

(2) Hors dépenses imputées aux comptes 010 et 018.

(3) Hors dépenses imputées aux comptes 015, 016 et 017.



<b>I – INFORMATIONS GENERALES</b>	<b>I</b>
<b>EXECUTION DU BUDGET DE L'EXERCICE PRECEDENT – RAR RECETTES</b>	<b>C3</b>

**DETAIL DES RESTES A REALISER N-1 EN RECETTES**

Chap. / art. (1)	Libellé	Titres restant à émettre
<b>SECTION D'INVESTISSEMENT – TOTAL</b>		(III) <b>0,00</b>
010	Revenu minimum d'insertion	0,00
018	Revenu de solidarité active	0,00
024	Produits des cessions d'immobilisations	0,00
10	Dotations, fonds divers et réserves	0,00
13	Subventions d'investissement (2)	0,00
16	Emprunts et dettes assimilées	0,00
18	Cpte de liaison : affectation (BA,régie)	0,00
20	Immobilisations incorporelles (2)	0,00
204	Subventions d'équipement versées (2)	0,00
21	Immobilisations corporelles (2)	0,00
22	Immobilisations reçues en affectation (2)	0,00
23	Immobilisations en cours (2)	0,00
26	Participations et créances rattachées	0,00
27	Autres immobilisations financières (2)	0,00
<b>SECTION DE FONCTIONNEMENT – TOTAL</b>		(IV) <b>0,00</b>
70	Prod. services, domaine, ventes diverses	0,00
73	Impôts et taxes	0,00
731	Impositions directes	0,00
74	Dotations, subventions et participations (3)	0,00
75	Autres produits de gestion courante (3)	0,00
013	Atténuations de charges (3)	0,00
015	Revenu minimum d'insertion	0,00
016	Allocation personnalisée d'autonomie	0,00
017	Revenu de solidarité active	0,00
76	Produits financiers	0,00
77	Produits exceptionnels (3)	0,00

(1) Suivant le niveau de vote retenu par l'assemblée délibérante.

(2) Hors recettes imputées aux chapitres 010 et 018.

(3) Hors recettes imputées aux chapitres 015, 016 et 017.

II – PRESENTATION GENERALE DU BUDGET		II	
VUE D'ENSEMBLE		A1	
		DEPENSES	RECETTES
VOTE	Crédits d'investissement votés au titre du présent budget (y compris le compte 1068)	0,00	0,00
	+	+	+
REPORTS	Restes à réaliser de l'exercice précédent (RAR N-1) (1)	0,00	0,00
	001 Solde d'exécution de la section d'investissement reporté (1)	(si solde négatif) 0,00	(si solde positif) 0,00
	=	=	=
	<b>Total de la section d'investissement (2)</b>	<b>0,00</b>	<b>0,00</b>
		DEPENSES	RECETTES
VOTE	Crédits de fonctionnement votés au titre du présent budget	0,00	0,00
	+	+	+
REPORTS	Restes à réaliser de l'exercice précédent (RAR N-1) (1)	0,00	0,00
	002 Résultat de fonctionnement reporté (1)	(si déficit) 0,00	(si excédent) 0,00
	=	=	=
	<b>Total de la section de fonctionnement (3)</b>	<b>0,00</b>	<b>0,00</b>
	<b>TOTAL DU BUDGET (4)</b>	<b>0,00</b>	<b>0,00</b>

**TOTAL DES OPERATIONS REELLES ET D'ORDRE DU BUDGET**

	DÉPENSES			RECETTES		
	RÉELLES ET MIXTES	ORDRE	TOTAL	RÉELLES ET MIXTES	ORDRE	TOTAL
Crédits d'investissement votés au titre du présent budget	0,00	0,00	0,00	0,00	0,00	0,00
Crédits de fonctionnement votés au titre du présent budget	0,00	0,00	0,00	0,00	0,00	0,00
<b>Total budget (hors RAR N-1 et reports)</b>	<b>0,00</b>	<b>0,00</b>	<b>0,00</b>	<b>0,00</b>	<b>0,00</b>	<b>0,00</b>

(1) A servir uniquement en cas de reprise des résultats de l'exercice précédent.

Les restes à réaliser de la section de fonctionnement correspondent en dépenses, aux dépenses engagées non mandatées et non rattachées telles qu'elles ressortent de la comptabilité des engagements et en recettes, aux recettes certaines n'ayant pas donné lieu à l'émission d'un titre et non rattachées (R. 3312.9 du CGCT).

Les restes à réaliser de la section d'investissement correspondent en dépenses, aux dépenses engagées non mandatées au 31/12 de l'exercice précédent telles qu'elles ressortent de la comptabilité des engagements et aux recettes certaines n'ayant pas donné lieu à l'émission d'un titre au 31/12 de l'exercice précédent (R. 3312-8 du CGCT).

(2) Total de la section d'investissement = RAR + solde d'exécution reporté + crédits d'investissement votés.

(3) Total de la section de fonctionnement = RAR + résultat reporté + crédits de fonctionnement votés.

(4) Total du budget = total de la section de fonctionnement + total de la section d'investissement.

<b>II – PRESENTATION GENERALE DU BUDGET</b>	<b>II</b>
<b>EQUILIBRE FINANCIER – SECTION D'INVESTISSEMENT</b>	<b>A2.1</b>

**DEPENSES D'INVESTISSEMENT**

Chap.	Libellé	Budget de l'exercice (1) I	Restes à réaliser N-1 (2) II	Propositions nouvelles du président	Vote de l'assemblée (3) III	TOTAL IV = I + II + III
010	Revenu minimum d'insertion	0,00	0,00	0,00	0,00	0,00
018	Revenu de solidarité active	30 000,00	0,00	0,00	0,00	30 000,00
20	Immobilisations incorporelles (sauf 204) (y compris programmes) (8)	50 245 973,76	0,00	0,00	0,00	50 245 973,76
204	Subventions d'équipement versées (8)	405 990 551,10	0,00	0,00	0,00	405 990 551,10
21	Immobilisations corporelles (y compris programmes) (6)	122 574 000,00	0,00	0,00	0,00	122 574 000,00
22	Immobilisations reçues en affectation (y compris programmes) (4) (8)	0,00	0,00	0,00	0,00	0,00
23	Immobilisations en cours (y compris programmes) (8)	178 821 721,74	0,00	0,00	0,00	178 821 721,74
<b>Total des dépenses d'équipement</b>		<b>757 662 246,60</b>	<b>0,00</b>	<b>0,00</b>	<b>0,00</b>	<b>757 662 246,60</b>
10	Dotations, fonds divers et réserves	0,00	0,00	0,00	0,00	0,00
13	Subventions d'investissement (8)	0,00	0,00	0,00	0,00	0,00
16	Emprunts et dettes assimilées	94 039 500,00	0,00	0,00	0,00	94 039 500,00
18	Cpte de liaison : affectation (BA,régie) (5)	0,00	0,00	0,00	0,00	0,00
26	Participations et créances rattachées	0,00	0,00	0,00	0,00	0,00
27	Autres immobilisations financières (8)	300 000,00	0,00	0,00	0,00	300 000,00
020	Dépenses imprévues	300 000,00	0,00	0,00	0,00	300 000,00
<b>Total des dépenses financières</b>		<b>94 639 500,00</b>	<b>0,00</b>	<b>0,00</b>	<b>0,00</b>	<b>94 639 500,00</b>
45...	Total des opé. pour compte de tiers (6)	0,00	0,00	0,00	0,00	0,00
<b>Total des dépenses réelles d'investissement</b>		<b>852 301 746,60</b>	<b>0,00</b>	<b>0,00</b>	<b>0,00</b>	<b>852 301 746,60</b>

040	Opérations ordre transf. entre sections (7)	216 189 000,00		0,00	0,00	216 189 000,00
041	Opérations patrimoniales (7)	17 610 000,00		0,00	0,00	17 610 000,00
<b>Total des dépenses d'ordre d'investissement</b>		<b>233 799 000,00</b>		<b>0,00</b>	<b>0,00</b>	<b>233 799 000,00</b>

<b>TOTAL</b>	<b>1 086 100 746,60</b>	<b>0,00</b>	<b>0,00</b>	<b>0,00</b>	<b>1 086 100 746,60</b>
--------------	-------------------------	-------------	-------------	-------------	-------------------------

+

<b>D 001 SOLDE D'EXECUTION NEGATIF REPORTE OU ANTICIPE</b>	<b>0,00</b>
--	-------------

=

<b>TOTAL DES DEPENSES D'INVESTISSEMENT CUMULEES</b>	<b>1 086 100 746,60</b>
---	-------------------------

(1) Voir état I-B pour le contenu du budget de l'exercice.

(2) La colonne RAR n'est à renseigner qu'en l'absence de reprise anticipée du résultat lors du vote du budget primitif.

(3) Il s'agit des nouveaux crédits votés lors de la présente délibération, hors RAR.

(4) En dépenses, le chapitre 22 retrace les travaux d'investissement réalisés sur les biens reçus en affectation. En recette, il retrace, le cas échéant, l'annulation de tels travaux effectués sur un exercice antérieur.

(5) A servir uniquement lorsque le département effectue une dotation initiale en espèces au profit d'un service public non personnalisé qu'il crée.

(6) Seul le total des opérations pour compte de tiers figure sur cet état (voir le détail en III-A5).

(7) DF 023 = RI 021 ; DI 040 = RF 042 ; RI 040 = DF 042 ; DI 041 = RI 041.

(8) Hors dépenses imputées aux chapitres 010 et 018.

<b>II – PRESENTATION GENERALE DU BUDGET</b>	<b>II</b>
<b>EQUILIBRE FINANCIER – SECTION D'INVESTISSEMENT</b>	<b>A2.2</b>

**RECETTES D'INVESTISSEMENT**

Chap	Libellé	Budget de l'exercice (1) I	Restes à réaliser N-1 (2) II	Propositions nouvelles du président	Vote de l'assemblée (3) III	TOTAL IV = I + II + III
010	Revenu minimum d'insertion	0,00	0,00	0,00	0,00	0,00
018	Revenu de solidarité active	0,00	0,00	0,00	0,00	0,00
13	Subventions d'investissement (sauf 138) (11)	16 389 585,00	0,00	0,00	0,00	16 389 585,00
16	Emprunts et dettes assimilées (4)	626 885 570,58	0,00	0,00	0,00	626 885 570,58
20	Immobilisations incorporelles (sauf 204) (11)	560 000,00	0,00	0,00	0,00	560 000,00
204	Subventions d'équipement versées (11)	0,00	0,00	0,00	0,00	0,00
21	Immobilisations corporelles (11)	0,00	0,00	0,00	0,00	0,00
22	Immobilisations reçues en affectation (5) (11)	0,00	0,00	0,00	0,00	0,00
23	Immobilisations en cours (11)	0,00	0,00	0,00	0,00	0,00
<b>Total des recettes d'équipement</b>		<b>643 835 155,58</b>	<b>0,00</b>	<b>0,00</b>	<b>0,00</b>	<b>643 835 155,58</b>
10	Dotations, fonds divers et réserves (sauf 1068)	24 000 000,00	0,00	0,00	0,00	24 000 000,00
1068	Excédents de fonctionnement capitalisés (6)	0,00	0,00	0,00	0,00	0,00
138	Autres subventions invest. non transf. (11)	0,00	0,00	0,00	0,00	0,00
16	Emprunts et dettes assimilées	0,00	0,00	0,00	0,00	0,00
18	Cpte de liaison : affectation (BA,régie) (7)	0,00	0,00	0,00	0,00	0,00
26	Participations et créances rattachées	0,00	0,00	0,00	0,00	0,00
27	Autres immobilisations financières (11)	360 848,00	0,00	0,00	0,00	360 848,00
024	Produits des cessions d'immobilisations	4 073 000,00	0,00	0,00	0,00	4 073 000,00
<b>Total des recettes financières</b>		<b>28 433 848,00</b>	<b>0,00</b>	<b>0,00</b>	<b>0,00</b>	<b>28 433 848,00</b>
45...	Total des opé. pour le compte de tiers (8)	0,00	0,00	0,00	0,00	0,00
<b>Total des recettes réelles d'investissement</b>		<b>672 269 003,58</b>	<b>0,00</b>	<b>0,00</b>	<b>0,00</b>	<b>672 269 003,58</b>

021	Virement de la section de fonctionnement (9)	59 680 890,02		0,00	0,00	59 680 890,02
040	Opérations ordre transf. entre sections (9)	336 540 853,00		0,00	0,00	336 540 853,00
041	Opérations patrimoniales (9)	17 610 000,00		0,00	0,00	17 610 000,00
<b>Total des recettes d'ordre d'investissement</b>		<b>413 831 743,02</b>		<b>0,00</b>	<b>0,00</b>	<b>413 831 743,02</b>

<b>TOTAL</b>	<b>1 086 100 746,60</b>	<b>0,00</b>	<b>0,00</b>	<b>0,00</b>	<b>1 086 100 746,60</b>
--------------	-------------------------	-------------	-------------	-------------	-------------------------

+

<b>R 001 SOLDE D'EXECUTION POSITIF REPORTE OU ANTICIPE</b>	<b>0,00</b>
--	-------------

=

<b>TOTAL DES RECETTES D'INVESTISSEMENT CUMULEES</b>	<b>1 086 100 746,60</b>
---	-------------------------

**Pour information :**

Il s'agit, pour un budget voté en équilibre, des ressources propres correspondant à l'excédent des recettes réelles de fonctionnement sur les dépenses réelles de fonctionnement Il sert à financer le remboursement du capital de la dette et les nouveaux investissements du département.

<b>AUTOFINANCEMENT PREVISIONNEL DÉGAGÉ PAR LA SECTION DE FONCTIONNEMENT (10)</b>
--

<b>180 032 743,02</b>
-----------------------

(1) Voir état I-B pour le contenu du budget de l'exercice.

(2) La colonne RAR n'est à renseigner qu'en l'absence de reprise anticipée du résultat lors du vote du budget primitif.

(3) Il s'agit des nouveaux crédits votés lors de la présente délibération, hors RAR.

(4) Sauf 165, 166 et 16449.

(5) En dépenses, le chapitre 22 retrace les travaux d'investissement réalisés sur les biens reçus en affectation. En recette, il retrace, le cas échéant, l'annulation de tels travaux effectués sur un exercice antérieur.

(6) Le compte 1068 n'est pas un chapitre mais un article du chapitre 10.

(7) A servir uniquement lorsque le département effectue une dotation initiale en espèces au profit d'un service public non personnalisé qu'il crée.

(8) Seul le total des opérations pour compte de tiers figure sur cet état (voir le détail en III-A5).

(9) DF 023 = RI 021 ; DI 040 = RF 042 ; RI 040 = DF 042 ; DI 041 = RI 041.

(10) Solde de l'opération DF 023 + DF 042 – RF 042 ou solde de l'opération RI 021 + RI 040 – DI 040.

(11) Hors recettes imputées aux chapitres 010 et 018.

<b>II – PRESENTATION GENERALE DU BUDGET</b>	<b>II</b>
<b>EQUILIBRE FINANCIER – SECTION DE FONCTIONNEMENT</b>	<b>A3.1</b>

**DEPENSES DE FONCTIONNEMENT**

Chap.	Libellé	Budget de l'exercice (1) I	Restes à réaliser N-1 (2) II	Propositions nouvelles du président	Vote de l'assemblée (3) III	TOTAL IV = I + II + III
011	Charges à caractère général (5)	157 533 324,00	0,00	0,00	0,00	157 533 324,00
012	Charges de personnel et frais assimilés (5)	382 839 750,00	0,00	0,00	0,00	382 839 750,00
014	Atténuations de produits	67 530 000,00	0,00	0,00	0,00	67 530 000,00
015	Revenu minimum d'insertion	0,00	0,00	0,00	0,00	0,00
016	Allocation personnalisée d'autonomie	188 094 350,00	0,00	0,00	0,00	188 094 350,00
017	Revenu de solidarité active	564 003 202,98	0,00	0,00	0,00	564 003 202,98
65	Autres charges de gestion courante (sauf 6586) (5)	951 109 040,00	0,00	0,00	0,00	951 109 040,00
6586	Frais fonctionnement des groupes d'élus	828 000,00	0,00	0,00	0,00	828 000,00
<b>Total des dépenses de gestion courante</b>		<b>2 311 937 666,98</b>	<b>0,00</b>	<b>0,00</b>	<b>0,00</b>	<b>2 311 937 666,98</b>
66	Charges financières	16 850 000,00	0,00	0,00	0,00	16 850 000,00
67	Charges exceptionnelles (5)	2 262 400,00	0,00	0,00	0,00	2 262 400,00
68	Dotations amortissements et provisions (5)	0,00	0,00	0,00	0,00	0,00
022	Dépenses imprévues	200 000,00	0,00	0,00	0,00	200 000,00
<b>Total des dépenses réelles de fonctionnement</b>		<b>2 331 250 066,98</b>	<b>0,00</b>	<b>0,00</b>	<b>0,00</b>	<b>2 331 250 066,98</b>

023	Virement à la section d'investissement (4)	59 680 890,02	0,00	0,00	0,00	59 680 890,02
042	Opérations ordre transf. entre sections (4)	336 540 853,00	0,00	0,00	0,00	336 540 853,00
043	Opérations ordre intérieur de la section (4)	0,00	0,00	0,00	0,00	0,00
<b>Total des dépenses d'ordre de fonctionnement</b>		<b>396 221 743,02</b>	<b>0,00</b>	<b>0,00</b>	<b>0,00</b>	<b>396 221 743,02</b>

<b>TOTAL</b>	<b>2 727 471 810,00</b>	<b>0,00</b>	<b>0,00</b>	<b>0,00</b>	<b>2 727 471 810,00</b>
--------------	-------------------------	-------------	-------------	-------------	-------------------------

+

<b>D 002 RESULTAT REPORTE OU ANTICIPE</b>	<b>0,00</b>
---	-------------

=

<b>TOTAL DES DEPENSES DE FONCTIONNEMENT CUMULEES</b>	<b>2 727 471 810,00</b>
--	-------------------------

(1) Voir état I-B pour la comparaison par rapport au budget précédent.

(2) La colonne RAR n'est à renseigner qu'en l'absence de reprise anticipée du résultat lors du vote du budget primitif.

(3) Il s'agit des nouveaux crédits votés lors de la présente délibération, hors RAR.

(4) DF 023 = RI 021 ; DI 040 = RF 042 ; RI 040 = DF 042 ; DI 041 = RI 041 ; DF 043 = RF 043.

(5) Hors dépenses imputées aux chapitres 015, 016 et 017.

<b>II – PRESENTATION GENERALE DU BUDGET</b>	<b>II</b>
<b>EQUILIBRE FINANCIER – SECTION DE FONCTIONNEMENT</b>	<b>A3.2</b>

**RECETTES DE FONCTIONNEMENT**

Chap.	Libellé	Budget de l'exercice (1) I	Restes à réaliser N-1 (2) II	Propositions nouvelles du président	Vote de l'assemblée (3) III	TOTAL IV = I + II + III
013	Atténuations de charges (6)	700 000,00	0,00	0,00	0,00	700 000,00
015	Revenu minimum d'insertion	0,00	0,00	0,00	0,00	0,00
016	Allocation personnalisée d'autonomie	81 930 000,00	0,00	0,00	0,00	81 930 000,00
017	Revenu de solidarité active	23 150 000,00	0,00	0,00	0,00	23 150 000,00
70	Prod. services, domaine, ventes diverses	3 181 500,00	0,00	0,00	0,00	3 181 500,00
73	Impôts et taxes (sauf 731)	1 606 410 000,00	0,00	0,00	0,00	1 606 410 000,00
731	Impositions directes	296 224 612,00	0,00	0,00	0,00	296 224 612,00
74	Dotations, subventions et participations (6)	402 896 298,00	0,00	0,00	0,00	402 896 298,00
75	Autres produits de gestion courante (6)	83 731 200,00	0,00	0,00	0,00	83 731 200,00
<b>Total des recettes de gestion courante</b>		<b>2 498 223 610,00</b>	<b>0,00</b>	<b>0,00</b>	<b>0,00</b>	<b>2 498 223 610,00</b>
76	Produits financiers	2 801 200,00	0,00	0,00	0,00	2 801 200,00
77	Produits exceptionnels (6)	10 258 000,00	0,00	0,00	0,00	10 258 000,00
78	Reprises amortissements et provisions (6)	0,00	0,00	0,00	0,00	0,00
<b>Total des recettes réelles de fonctionnement</b>		<b>2 511 282 810,00</b>	<b>0,00</b>	<b>0,00</b>	<b>0,00</b>	<b>2 511 282 810,00</b>

042	Opérations ordre transf. entre sections (4)	216 189 000,00	0,00	0,00	0,00	216 189 000,00
043	Opérations ordre intérieur de la section (4)	0,00	0,00	0,00	0,00	0,00
<b>Total des recettes d'ordre de fonctionnement</b>		<b>216 189 000,00</b>	<b>0,00</b>	<b>0,00</b>	<b>0,00</b>	<b>216 189 000,00</b>

<b>TOTAL</b>	2 727 471 810,00	0,00	0,00	0,00	2 727 471 810,00
--------------	------------------	------	------	------	------------------

+

<b>R 002 RESULTAT REPORTE OU ANTICIPE</b>	<b>0,00</b>
---	-------------

=

<b>TOTAL DES RECETTES DE FONCTIONNEMENT CUMULEES</b>	<b>2 727 471 810,00</b>
--	-------------------------

**Pour information :**

<b>AUTOFINANCEMENT PREVISIONNEL DÉGAGÉ AU PROFIT DE LA SECTION D'INVESTISSEMENT (5)</b>	<b>180 032 743,02</b>
---	-----------------------

Il s'agit, pour un budget voté en équilibre, des ressources propres correspondant à l'excédent des recettes réelles de fonctionnement sur les dépenses réelles de fonctionnement. Il sert à financer le remboursement du capital de la dette et les nouveaux investissements du département.

- (1) Voir état I-B pour la comparaison par rapport au budget précédent.
- (2) La colonne RAR n'est à renseigner qu'en l'absence de reprise anticipée du résultat lors du vote du budget primitif.
- (3) Il s'agit des nouveaux crédits votés lors de la présente délibération, hors RAR.
- (4) *DF 023 = RI 021 ; DI 040 = RF 042 ; RI 040 = DF 042 ; DI 041 = RI 041 ; DF 043 = RF 043.*
- (5) Solde de l'opération DF 023 + DF 042 – RF 042 ou solde de l'opération RI 021 + RI 040 – DI 040.
- (6) Hors recettes imputées aux chapitres 015, 016 et 017.

<b>II – PRESENTATION GENERALE DU BUDGET</b>	<b>II</b>
<b>BALANCE GENERALE – DEPENSES</b>	<b>B1</b>

**DEPENSES D'INVESTISSEMENT (y compris RAR)**

	INVESTISSEMENT	Opérations réelles (1)	Opérations d'ordre (2)	TOTAL
10	Dotations, fonds divers et réserves	0,00	0,00	0,00
13	Subventions d'investissement (7)	0,00	0,00	0,00
16	Emprunts et dettes assimilées (sauf 1688 non budgétaire)	0,00	0,00	0,00
18	Cpte de liaison : affectation (BA,régie)	(5) 0,00		0,00
	<b>Total des programmes d'équipement</b>	0,00		0,00
20	Immobilisations incorporelles (sauf 204) (3) (7)	0,00	0,00	0,00
204	Subventions d'équipement versées (3) (7)	0,00	0,00	0,00
21	Immobilisations corporelles (3) (7)	0,00	0,00	0,00
22	Immobilisations reçues en affectation (3) (7)	(6) 0,00	0,00	0,00
23	Immobilisations en cours (3) (7)	0,00	0,00	0,00
010	Revenu minimum d'insertion	0,00	0,00	0,00
018	Revenu de solidarité active	0,00	0,00	0,00
26	Participations et créances rattachées	0,00	0,00	0,00
27	Autres immobilisations financières (7)	0,00	0,00	0,00
28	Amortissement des immobilisations (reprises)		0,00	0,00
3...	Stocks et en-cours		0,00	0,00
198	Neutralisation des amortissements		0,00	0,00
45	Total des opérations pour compte de tiers (4)	0,00	0,00	0,00
481	Charges à rép. sur plusieurs exercices		0,00	0,00
020	Dépenses imprévues	0,00		0,00
	<b>Dépenses d'investissement –Total</b>	<b>0,00</b>	<b>0,00</b>	<b>0,00</b>

+

<b>D 001 SOLDE D'EXECUTION NEGATIF REPORTE OU ANTICIPE</b>	<b>0,00</b>
--	-------------

=

<b>TOTAL DES DEPENSES D'INVESTISSEMENT CUMULEES</b>	<b>0,00</b>
---	-------------

**DEPENSES DE FONCTIONNEMENT (y compris RAR)**

	FONCTIONNEMENT	Opérations réelles (1)	Opérations d'ordre (2)	TOTAL
011	Charges à caractère général (8)	0,00		0,00
012	Charges de personnel et frais assimilés (8)	0,00		0,00
014	Atténuations de produits	0,00		0,00
015	Revenu minimum d'insertion	0,00		0,00
016	Allocation personnalisée d'autonomie	0,00		0,00
017	Revenu de solidarité active	0,00		0,00
60	Achats et variation des stocks		0,00	0,00
65	Autres charges de gestion courante (sauf 6586) (8)	0,00	0,00	0,00
6586	Frais fonctionnement des groupes d'élus	0,00		0,00
66	Charges financières	0,00	0,00	0,00
67	Charges exceptionnelles (8)	0,00	0,00	0,00
68	Dot. aux amortissements et provisions (8)	0,00	0,00	0,00
71	Production stockée (ou déstockage)		0,00	0,00
022	Dépenses imprévues	0,00		0,00
023	Virement à la section d'investissement		0,00	0,00
	<b>Dépenses de fonctionnement –Total</b>	<b>0,00</b>	<b>0,00</b>	<b>0,00</b>

+

<b>D 002 RESULTAT REPORTE OU ANTICIPE</b>	<b>0,00</b>
---	-------------

=

<b>TOTAL DES DEPENSES DE FONCTIONNEMENT CUMULEES</b>	<b>0,00</b>
--	-------------

(1) Y compris les opérations relatives au rattachement et les opérations d'ordre semi-budgétaire.

(2) Voir la liste des opérations d'ordre de l'instruction budgétaire et comptable M. 52.

(3) Hors chapitres programmes.

(4) Seul le total des opérations pour compte de tiers figure sur cet état (voir le détail en III-A5).

(5) A utiliser uniquement dans le cas où le département effectuerait une dotation initiale au profit d'un service public doté de la seule autonomie financière.

(6) A utiliser uniquement dans le cas où le département effectuerait des dépenses sur des biens affectés.

(7) Hors dépenses imputées aux chapitres 010 et 018.

(8) Hors dépenses imputées aux chapitres 015, 016 et 017.

<b>II – PRESENTATION GENERALE DU BUDGET</b>	<b>II</b>
<b>BALANCE GENERALE – RECETTES</b>	<b>B2</b>

**RECETTES D'INVESTISSEMENT (y compris RAR)**

INVESTISSEMENT		Opérations réelles (1)	Opérations d'ordre (2)	TOTAL
10	Dotations, fonds divers et réserves (sauf 1068)	0,00	0,00	0,00
13	Subventions d'investissement (6)	0,00	0,00	0,00
16	Emprunts et dettes assimilées (sauf 1688 non budgétaire)	0,00	0,00	0,00
18	Cpte de liaison : affectation (BA,régie)	(4) 0,00		0,00
20	Immobilisations incorporelles (sauf 204) (6)	0,00	0,00	0,00
204	Subventions d'équipement versées (6)	0,00	0,00	0,00
21	Immobilisations corporelles (6)	0,00	0,00	0,00
22	Immobilisations reçues en affectation (6)	(5) 0,00	0,00	0,00
23	Immobilisations en cours (6)	0,00	0,00	0,00
010	Revenu minimum d'insertion	0,00	0,00	0,00
018	Revenu de solidarité active	0,00	0,00	0,00
26	Participations et créances rattachées	0,00	0,00	0,00
27	Autres immobilisations financières (6)	0,00	0,00	0,00
3...	<i>Stocks et en-cours</i>		0,00	0,00
28	<i>Amortissement des immobilisations</i>		0,00	0,00
45	Opérations pour compte de tiers (3)	0,00	0,00	0,00
481	<i>Charges à rép. sur plusieurs exercices</i>		0,00	0,00
021	<i>Virement de la section de fonctionnement</i>		0,00	0,00
024	Produits des cessions d'immobilisations	0,00		0,00
<b>Recettes d'investissement –Total</b>		<b>0,00</b>	<b>0,00</b>	<b>0,00</b>

+

<b>R 001 SOLDE D'EXECUTION POSITIF REPORTE OU ANTICIPE</b>	<b>0,00</b>
--	-------------

+

<b>R 1068 AFFECTATION DU RESULTAT</b>	<b>0,00</b>
---------------------------------------	-------------

=

<b>TOTAL DES RECETTES D'INVESTISSEMENT CUMULEES</b>	<b>0,00</b>
---	-------------

**RECETTES DE FONCTIONNEMENT (y compris RAR)**

FONCTIONNEMENT		Opérations réelles (1)	Opérations d'ordre (2)	TOTAL
013	Atténuations de charges (7)	0,00		0,00
015	Revenu minimum d'insertion	0,00		0,00
016	Allocation personnalisée d'autonomie	0,00		0,00
017	Revenu de solidarité active	0,00		0,00
60	<i>Achats et variation des stocks</i>		0,00	0,00
70	Prod. services, domaine, ventes diverses	0,00		0,00
71	<i>Production stockée (ou déstockage)</i>		0,00	0,00
72	<i>Production immobilisée</i>		0,00	0,00
73	Impôts et taxes (sauf 731)	0,00		0,00
731	Impositions directes	0,00		0,00
74	Dotations, subventions et participations (7)	0,00		0,00
75	Autres produits d'activités (7)	0,00	0,00	0,00
76	Produits financiers	0,00	0,00	0,00
77	Produits exceptionnels (7)	0,00	0,00	0,00
78	Reprise sur amortissements et provisions (7)	0,00	0,00	0,00
79	<i>Transferts de charges</i>		0,00	0,00
<b>Recettes de fonctionnement –Total</b>		<b>0,00</b>	<b>0,00</b>	<b>0,00</b>

+

<b>R 002 RESULTAT REPORTE OU ANTICIPE</b>	<b>0,00</b>
---	-------------

=

<b>TOTAL DES RECETTES DE FONCTIONNEMENT CUMULEES</b>	<b>0,00</b>
--	-------------

(1) Y compris les opérations relatives au rattachement et les opérations d'ordre semi-budgétaire.

(2) Voir la liste des opérations d'ordre de l'instruction budgétaire et comptable M. 52.

(3) Seul le total des opérations pour compte de tiers figure sur cet état (voir le détail en III-A5).



- (4) A utiliser uniquement dans le cas où le département effectuerait une dotation initiale au profit d'un service public doté de la seule autonomie financière.
- (5) A utiliser uniquement dans le cas où le département effectuerait des dépenses sur des biens affectés.
- (6) Hors recettes imputées aux chapitres 010 et 018.
- (7) Hors recettes imputées aux chapitres 015, 016 et 017.

<b>III – VOTE DU BUDGET</b>	<b>III</b>
<b>SECTION D'INVESTISSEMENT – VUE D'ENSEMBLE</b>	<b>A</b>

**DEPENSES**

Nature	Budget de l'exercice (1)	RAR N-1 (2)	Propositions nouvelles du président	Vote de l'assemblée (3)	Pour information Crédits gérés dans le cadre d'une AP	Pour information Crédits gérés hors AP	TOTAL
	I	II		III			IV = I + II + III
<b>TOTAL</b>	<b>1 086 100 746,60</b>	<b>0,00</b>	<b>0,00</b>	<b>0,00</b>	<b>0,00</b>	<b>0,00</b>	<b>1 086 100 746,60</b>
<b>Dépenses des équipements départementaux (total) (détail de III-A1.1 à III-A1.5)</b>	<b>351 671 695,50</b>	<b>0,00</b>	<b>0,00</b>	<b>0,00</b>	<b>0,00</b>	<b>0,00</b>	<b>351 671 695,50</b>
- Non individualisées en programmes d'équipement (détail en III-A1.1)	351 641 695,50	0,00	0,00	0,00	0,00	0,00	351 641 695,50
- Individualisées en programmes d'équipement (liste des programmes en III-A1.3, détail en III-A1.4 et en III A1.5)	0,00	0,00	0,00	0,00	0,00	0,00	0,00
- 010 Revenu minimum d'insertion (détail en III-A1.2)	0,00	0,00	0,00	0,00	0,00	0,00	0,00
- 018 Revenu de solidarité active (détail en III-A1.2)	30 000,00	0,00	0,00	0,00	0,00	0,00	30 000,00
<b>Dépenses des équipements non départementaux (détail en III-A2)</b>	<b>405 990 551,10</b>	<b>0,00</b>	<b>0,00</b>	<b>0,00</b>	<b>0,00</b>	<b>0,00</b>	<b>405 990 551,10</b>
<b>Dépenses financières (détail en III-A3)</b>	<b>94 639 500,00</b>	<b>0,00</b>	<b>0,00</b>	<b>0,00</b>	<b>0,00</b>	<b>0,00</b>	<b>94 639 500,00</b>
<b>Opérations pour compte de tiers (détail en III-A5)</b>	<b>0,00</b>	<b>0,00</b>	<b>0,00</b>	<b>0,00</b>	<b>0,00</b>	<b>0,00</b>	<b>0,00</b>
<b>040 Opérations ordre transf. entre sections (détail en III-A6)</b>	<b>216 189 000,00</b>	<b>0,00</b>	<b>0,00</b>	<b>0,00</b>	<b>0,00</b>	<b>0,00</b>	<b>216 189 000,00</b>
<b>041 Opérations patrimoniales (détail en III-A7)</b>	<b>17 610 000,00</b>	<b>0,00</b>	<b>0,00</b>	<b>0,00</b>	<b>0,00</b>	<b>0,00</b>	<b>17 610 000,00</b>

<b>D001 Solde d'exécution négatif reporté ou anticipé (4)</b>	<b>0,00</b>
---	-------------

<b>Total des dépenses d'investissement cumulées</b>	<b>1 086 100 746,60</b>
---	-------------------------

(1) Voir état I-B pour le contenu du budget de l'exercice.

(2) La colonne RAR n'est à renseigner qu'en l'absence de reprise anticipée du résultat lors du vote du budget primitif.

(3) Il s'agit des nouveaux crédits votés lors de la présente délibération, hors RAR.

(4) Le solde d'exécution reporté est le résultat constaté de l'exercice précédent qui fait l'objet d'un report et non d'un vote de l'assemblée délibérante.

<b>III – VOTE DU BUDGET</b>	<b>III</b>
<b>SECTION D'INVESTISSEMENT – VUE D'ENSEMBLE</b>	<b>A</b>

**RECETTES**

Nature	Budget de l'exercice (1)	RAR N-1 (2)	Propositions nouvelles du président	Vote de l'assemblée (3)	TOTAL
	I	II		III	IV = I + II + III
<b>TOTAL</b>	<b>1 086 100 746,60</b>	<b>0,00</b>	<b>0,00</b>	<b>0,00</b>	<b>1 086 100 746,60</b>
Recettes d'équipements départementaux et non départementaux (détail en III-A4.1)	643 835 155,58	0,00	0,00	0,00	643 835 155,58
010 Revenu minimum d'insertion (détail en III-A4.2)	0,00	0,00	0,00	0,00	0,00
018 Revenu de solidarité active (détail en III-A4.2)	0,00	0,00	0,00	0,00	0,00
Opérations pour compte de tiers (détail en III-A5)	0,00	0,00	0,00	0,00	0,00
Recettes financières (détail en III-A4.3) (sauf 1068)	28 433 848,00	0,00	0,00	0,00	28 433 848,00
040 Opérations ordre transf. entre sections (détail en III-A6)	336 540 853,00	0,00	0,00	0,00	336 540 853,00
041 Opérations patrimoniales (détail en III-A7)	17 610 000,00	0,00	0,00	0,00	17 610 000,00
021 Virement de la section de fonctionnement	59 680 890,02	0,00	0,00	0,00	59 680 890,02

<b>R001 Solde d'exécution positif reporté ou anticipé (4)</b>	<b>0,00</b>
---	-------------

<b>Affectation au compte 1068 (5)</b>	<b>0,00</b>
---------------------------------------	-------------

<b>Total des recettes d'investissement cumulées</b>	<b>1 086 100 746,60</b>
---	-------------------------

(1) Voir état I-B pour le contenu du budget de l'exercice.

(2) La colonne RAR n'est à renseigner qu'en l'absence de reprise anticipée du résultat lors du vote du budget primitif.

(3) Il s'agit des nouveaux crédits votés lors de la présente délibération, hors RAR.

(4) Le solde d'exécution reporté est le résultat constaté de l'exercice précédent qui fait l'objet d'un report et non d'un vote de l'assemblée délibérante.

(5) Le montant inscrit doit être conforme à la délibération d'affectation du résultat. Ce montant ne fait donc pas l'objet d'un nouveau vote.

<b>III – VOTE DU BUDGET</b>	<b>III</b>
<b>SECTION D'INVESTISSEMENT</b> <b>Equipements départementaux – Dépenses non individualisées</b>	<b>A1.1</b>

**DEPENSES NON INDIVIDUALISEES EN PROGRAMMES D'EQUIPEMENT (hors RMI et RSA)**

Chap. / art. (1)	Libellé	Budget de l'exercice (2)	RAR N-1 (3)	Propositions nouvelles du président	Vote de l'assemblée (4)	Pour information	
						Crédits gérés dans le cadre d'une AP	Crédits gérés hors AP
<b>TOTAL</b>		<b>351 641 695,50</b>	<b>0,00</b>	<b>0,00</b>	<b>0,00</b>	<b>0,00</b>	<b>0,00</b>
<b>20</b>	<b>Immobilisations incorporelles (sauf 204)</b>	<b>50 245 973,76</b>	<b>0,00</b>	<b>0,00</b>	<b>0,00</b>	<b>0,00</b>	<b>0,00</b>
2031	Frais d'études	43 071 778,26	0,00	0,00	0,00		
2033	Frais d'insertion	130 000,00	0,00	0,00	0,00		
2051	Concessions, droits similaires	7 044 195,50	0,00	0,00	0,00		
<b>21</b>	<b>Immobilisations corporelles</b>	<b>122 574 000,00</b>	<b>0,00</b>	<b>0,00</b>	<b>0,00</b>	<b>0,00</b>	<b>0,00</b>
2111	Terrains nus	1 700 000,00	0,00	0,00	0,00		
2117	Bois et forêts	500 000,00	0,00	0,00	0,00		
2121	Plantations d'arbres et d'arbustes	25 000,00	0,00	0,00	0,00		
2128	Autres agencements et aménagements	2 316 000,00	0,00	0,00	0,00		
21311	Bâtiments administratifs	1 000 000,00	0,00	0,00	0,00		
21312	Bâtiments scolaires	2 000 000,00	0,00	0,00	0,00		
21313	Bâtiments sociaux et médico-sociaux	69 700 000,00	0,00	0,00	0,00		
2151	Réseaux de voirie	4 010 000,00	0,00	0,00	0,00		
2157	Matériel et outillage technique	1 317 500,00	0,00	0,00	0,00		
216	Collections et oeuvres d'art	288 000,00	0,00	0,00	0,00		
2181	Install. générales, agencements	284 000,00	0,00	0,00	0,00		
2182	Matériel de transport	4 483 000,00	0,00	0,00	0,00		
21831	Matériel informatique scolaire	25 375 000,00	0,00	0,00	0,00		
21838	Autre matériel informatique	4 147 000,00	0,00	0,00	0,00		
21841	Matériel de bureau et mobilier scolaire	1 865 000,00	0,00	0,00	0,00		
21848	Autres matériels de bureau et mobiliers	1 365 000,00	0,00	0,00	0,00		
2185	Matériel de téléphonie	247 000,00	0,00	0,00	0,00		
2188	Autres immobilisations corporelles	1 951 500,00	0,00	0,00	0,00		
<b>22</b>	<b>Immobilisations reçues en affectation</b>	<b>0,00</b>	<b>0,00</b>	<b>0,00</b>	<b>0,00</b>	<b>0,00</b>	<b>0,00</b>
<b>23</b>	<b>Immobilisations en cours</b>	<b>178 821 721,74</b>	<b>0,00</b>	<b>0,00</b>	<b>0,00</b>	<b>0,00</b>	<b>0,00</b>
231311	Bâtiments administratifs	6 976 460,15	0,00	0,00	0,00		
231312	Bâtiments scolaires	19 723 000,00	0,00	0,00	0,00		
231313	Bâtiments sociaux et médico-sociaux	4 423 400,00	0,00	0,00	0,00		
231314	Bâtiments culturels et sportifs	1 833 000,00	0,00	0,00	0,00		
231318	Autres bâtiments publics	4 585 000,00	0,00	0,00	0,00		
23151	Réseaux de voirie	69 169 000,00	0,00	0,00	0,00		
2316	Restaur. des collections oeuvres art	275 000,00	0,00	0,00	0,00		
2317312	Bâtiments scolaires	49 784 111,59	0,00	0,00	0,00		
2317318	Autres bâtiments publics	200 000,00	0,00	0,00	0,00		
23181	Installations générales, agencements et	1 635 000,00	0,00	0,00	0,00		
237	Avances commandes immo incorporelles	15 000,00	0,00	0,00	0,00		
238	Avances commandes immo corporelles	20 202 750,00	0,00	0,00	0,00		

(1) Détailler les articles conformément au plan de comptes.

(2) Voir état I-B pour le contenu du budget de l'exercice.

(3) La colonne RAR n'est à renseigner qu'en l'absence de reprise anticipée du résultat lors du vote du budget primitif.

(4) Il s'agit des nouveaux crédits votés lors de la présente délibération, hors RAR.

<b>III – VOTE DU BUDGET</b>	<b>III</b>
<b>SECTION D'INVESTISSEMENT</b> <b>Equipements départementaux – RMI / RSA - Dépenses</b>	<b>A1.2</b>

**RMI DEPENSES**

Chap. / art. (1)	Libellé	Budget de l'exercice (2)	RAR N-1 (3)	Propositions nouvelles du président	Vote de l'assemblée (4)	Pour information	
						Crédits gérés dans le cadre d'une AP	Crédits gérés hors AP
<b>010</b>	<b>Revenu minimum d'insertion</b>	<b>0,00</b>	<b>0,00</b>	<b>0,00</b>	<b>0,00</b>	<b>0,00</b>	<b>0,00</b>

(1) Détailler les articles conformément au plan de comptes.

(2) Voir état I-B pour le contenu du budget de l'exercice.

(3) La colonne RAR n'est à renseigner qu'en l'absence de reprise anticipée du résultat lors du vote du budget primitif.

(4) Il s'agit des nouveaux crédits votés lors de la présente délibération, hors RAR.

**RSA DEPENSES**

Chap. / art. (1)	Libellé	Budget de l'exercice (2)	RAR N-1 (3)	Propositions nouvelles du président	Vote de l'assemblée (4)	Pour information	
						Crédits gérés dans le cadre d'une AP	Crédits gérés hors AP
<b>018</b>	<b>Revenu de solidarité active</b>	<b>30 000,00</b>	<b>0,00</b>	<b>0,00</b>	<b>0,00</b>	<b>0,00</b>	<b>0,00</b>
20421	Privé : Bien mobilier, matériel	30 000,00	0,00	0,00	0,00		

(1) Détailler les articles conformément au plan de comptes.

(2) Voir état I-B pour le contenu du budget de l'exercice.

(3) La colonne RAR n'est à renseigner qu'en l'absence de reprise anticipée du résultat lors du vote du budget primitif.

(4) Il s'agit des nouveaux crédits votés lors de la présente délibération, hors RAR.

<b>III – VOTE DU BUDGET</b>	<b>III</b>
<b>SECTION D'INVESTISSEMENT</b>	
<b>EQUIPEMENTS DEPARTEMENTAUX – VUE D'ENSEMBLE DES PROGRAMMES D'EQUIPEMENT</b>	<b>A1.3</b>

**Vue d'ensemble des chapitres de programmes d'équipement (1)**

N° progr.	Libellé du programme	N° AP (2)	RAR N-1 (3)	Propositions nouvelles du président	Vote de l'assemblée	Pour information	
						Crédits gérés dans le cadre d'une AP	Crédits gérés hors AP
<b>TOTAL</b>			<b>0,00</b>	<b>0,00</b>	<b>0,00</b>	<b>0,00</b>	<b>0,00</b>

(1) Les programmes d'équipement afférents ou non à une AP sont présentés individuellement en détail en III-A1.4 et en III-A1.5.

(2) Colonne à renseigner uniquement lorsque le programme d'équipement est afférent à une AP.

(3) La colonne RAR n'est à renseigner qu'en l'absence de reprise anticipée du résultat lors du vote du budget primitif.

<b>III – VOTE DU BUDGET</b>	<b>III</b>
<b>SECTION D'INVESTISSEMENT – EQUIPEMENTS DEPARTEMENTAUX</b>	<b>A1.4</b>

Cet état ne contient pas d'information.

<b>III – VOTE DU BUDGET</b>	<b>III</b>
<b>SECTION D'INVESTISSEMENT – EQUIPEMENTS DEPARTEMENTAUX</b>	<b>A1.5</b>

Cet état ne contient pas d'information.



<b>III – VOTE DU BUDGET</b>	<b>III</b>
<b>SECTION D'INVESTISSEMENT EQUIPEMENTS NON DEPARTEMENTAUX – DEPENSES</b>	<b>A2</b>

**SUBVENTIONS D'EQUIPEMENT A VERSER (hors RMI et RSA)**

Chap. / art. (1)	Libellé	Budget de l'exercice (2)	RAR N-1 (3)	Propositions nouvelles du président	Vote de l'assemblée
<b>204</b>	<b>Subventions d'équipement versées (4)</b>	<b>405 990 551,10</b>	<b>0,00</b>	<b>0,00</b>	<b>0,00</b>
204111	Subv. Etat : Bien mobilier, matériel	2 720 000,00	0,00	0,00	0,00
204113	Subv. Etat : Projet infrastructure	6 518 694,62	0,00	0,00	0,00
204122	Subv. Régions : Bâtiments, installations	500 000,00	0,00	0,00	0,00
204132	Subv. Dpt : Bâtiments, installations	16 000,00	0,00	0,00	0,00
204133	Subv. Dpt : Projet infrastructure	23 000,00	0,00	0,00	0,00
204141	Subv.Cne : Bien mobilier, matériel	32 239 518,60	0,00	0,00	0,00
204142	Subv.Cne : Bâtiments, installations	238 992 434,00	0,00	0,00	0,00
204143	Subv.Cne : Projet infrastructure	24 620 676,40	0,00	0,00	0,00
204161	Subv. SPIC : Bien mobilier, matériel	4 086 625,00	0,00	0,00	0,00
204162	Subv. SPIC : Bâtiments, installations	7 109 324,08	0,00	0,00	0,00
204163	Subv. SPIC : Projet infrastructure	3 748 000,00	0,00	0,00	0,00
2041781	Autres EPL: Bien mobilier, matériel	12 081 419,00	0,00	0,00	0,00
2041782	Autres EPL: Bâtiments, installations	6 836 699,99	0,00	0,00	0,00
2041783	Autres EPL: Projet infrastructure	6 032 363,00	0,00	0,00	0,00
204181	Autres org pub - Biens mob, mat, études	2 185 804,50	0,00	0,00	0,00
204182	Autres org pub - Bât. et installations	4 530 525,01	0,00	0,00	0,00
204183	Autres org pub-Proj infrastruct int nat.	6 035 332,38	0,00	0,00	0,00
20421	Privé : Bien mobilier, matériel	19 298 909,42	0,00	0,00	0,00
20422	Privé : Bâtiments, installations	19 510 842,58	0,00	0,00	0,00
20423	Privé : Projet infrastructure	6 514 382,52	0,00	0,00	0,00
20431	Subv.Scol : Bien mobilier, matériel	2 390 000,00	0,00	0,00	0,00

(1) Détailler les articles utilisés conformément au plan de comptes.

(2) Voir état I-B pour le contenu du budget de l'exercice.

(3) La colonne RAR n'est à renseigner qu'en l'absence de reprise anticipée du résultat lors du vote du budget primitif.

(4) Dépenses relatives au compte 204 sauf celles relatives au RMI et au RSA (voir état III-A1.2).

<b>III – VOTE DU BUDGET</b>	<b>III</b>
<b>SECTION D'INVESTISSEMENT – DEPENSES FINANCIERES</b>	<b>A3</b>

## Dépenses financières

Chap. / art. (1)	Libellé	Budget de l'exercice (2)	RAR N-1 (3)	Propositions nouvelles du président	Vote de l'assemblée
<b>DEPENSES TOTALES</b>		<b>94 639 500,00</b>	<b>0,00</b>	<b>0,00</b>	<b>0,00</b>
<b>10</b>	<b>Dotations, fonds divers et réserves</b>	<b>0,00</b>	<b>0,00</b>	<b>0,00</b>	<b>0,00</b>
<b>13</b>	<b>Subventions d'investissement</b>	<b>0,00</b>	<b>0,00</b>	<b>0,00</b>	<b>0,00</b>
<b>16</b>	<b>Emprunts et dettes assimilées</b>	<b>94 039 500,00</b>	<b>0,00</b>	<b>0,00</b>	<b>0,00</b>
16311	Emprunt obligataire remboursable in fine	20 000 000,00	0,00	0,00	0,00
1641	Emprunts en euros	74 000 000,00	0,00	0,00	0,00
165	Dépôts et cautionnements reçus	39 500,00	0,00	0,00	0,00
<b>18</b>	<b>Cpte de liaison : affectation (BA,régie)</b>	<b>0,00</b>	<b>0,00</b>	<b>0,00</b>	<b>0,00</b>
<b>26</b>	<b>Participations et créances rattachées</b>	<b>0,00</b>	<b>0,00</b>	<b>0,00</b>	<b>0,00</b>
<b>27</b>	<b>Autres immobilisations financières</b>	<b>300 000,00</b>	<b>0,00</b>	<b>0,00</b>	<b>0,00</b>
2743	Prêts au personnel	150 000,00	0,00	0,00	0,00
2748	Autres prêts	150 000,00	0,00	0,00	0,00
<b>020</b>	<b>Dépenses imprévues</b>	<b>300 000,00</b>		<b>0,00</b>	<b>0,00</b>

(1) Détailler les articles utilisés conformément au plan de comptes.

(2) Voir état I-B pour le contenu du budget de l'exercice.

(3) La colonne RAR n'est à renseigner qu'en l'absence de reprise anticipée du résultat lors du vote du budget primitif.

<b>III – VOTE DU BUDGET</b>	<b>III</b>
<b>SECTION D'INVESTISSEMENT – RECETTES D'EQUIPEMENT</b>	<b>A4.1</b>

**RECETTES D'EQUIPEMENT – Détail des chapitres**  
Financement des équipements départementaux et non départementaux (hors RMI et RSA)

Chap. / art. (1)	Libellé	Budget de l'exercice (2)	RAR N-1 (3)	Propositions nouvelles du président	Vote de l'assemblée
<b>TOTAL</b>		<b>643 835 155,58</b>	<b>0,00</b>	<b>0,00</b>	<b>0,00</b>
<b>13</b>	<b>Subventions d'investissement (sauf 138)</b>	<b>16 389 585,00</b>	<b>0,00</b>	<b>0,00</b>	<b>0,00</b>
1311	Subv. transf. Etat et établ. nationaux	1 288 000,00	0,00	0,00	0,00
1312	Subv. transf. Régions	115 667,00	0,00	0,00	0,00
1314	Subv. transf. Communes	458 000,00	0,00	0,00	0,00
13172	Subv. transf. FEDER	84 000,00	0,00	0,00	0,00
1318	Autres subventions d'équipement transf.	5 000,00	0,00	0,00	0,00
1321	Subv. non transf. Etat, établ. nationaux	474 000,00	0,00	0,00	0,00
1322	Subv. non transf. Régions	756 770,00	0,00	0,00	0,00
1323	Subv. non transf. Départements	509 000,00	0,00	0,00	0,00
1324	Subv. non transf. Communes	2 450 000,00	0,00	0,00	0,00
1328	Autres subventions d'équip. non transf.	30 000,00	0,00	0,00	0,00
1332	Dot. Dép. équip. Collèges transférables	7 919 148,00	0,00	0,00	0,00
1336	Dot. soutien investissement départements	1 800 000,00	0,00	0,00	0,00
1345	Amendes radars automatiques et de police	500 000,00	0,00	0,00	0,00
<b>16</b>	<b>Emprunts et dettes assimilées (5)</b>	<b>626 885 570,58</b>	<b>0,00</b>	<b>0,00</b>	<b>0,00</b>
16311	Emprunt obligataire remboursable in fine	100 000 000,00	0,00	0,00	0,00
1641	Emprunts en euros	526 885 570,58	0,00	0,00	0,00
<b>20</b>	<b>Immobilisations incorporelles (4)</b>	<b>560 000,00</b>	<b>0,00</b>	<b>0,00</b>	<b>0,00</b>
2031	Frais d'études	560 000,00	0,00	0,00	0,00
<b>204</b>	<b>Subventions d'équipement versées (4)</b>	<b>0,00</b>	<b>0,00</b>	<b>0,00</b>	<b>0,00</b>
<b>21</b>	<b>Immobilisations corporelles (4)</b>	<b>0,00</b>	<b>0,00</b>	<b>0,00</b>	<b>0,00</b>
<b>22</b>	<b>Immobilisations reçues en affectation (4)</b>	<b>0,00</b>	<b>0,00</b>	<b>0,00</b>	<b>0,00</b>
<b>23</b>	<b>Immobilisations en cours (4)</b>	<b>0,00</b>	<b>0,00</b>	<b>0,00</b>	<b>0,00</b>

(1) Détailler les articles utilisés conformément au plan de comptes.

(2) Voir état I-B pour le contenu du budget de l'exercice.

(3) La colonne RAR n'est à renseigner qu'en l'absence de reprise anticipée du résultat lors du vote du budget primitif.

(4) Exceptionnellement, les comptes 20, 204, 21, 22 et 23 sont en recettes réelles en cas de réduction ou d'annulation de mandats donnant lieu à reversement.

(5) Sauf 165, 166 et 16449.

<b>III – VOTE DU BUDGET</b>	<b>III</b>
<b>SECTION D'INVESTISSEMENT – RMI / RSA – RECETTES</b>	<b>A4.2</b>

**RECETTES RMI**

Chap. / art. (1)	Libellé	Budget de l'exercice (2)	RAR N-1 (3)	Propositions nouvelles du président	Vote de l'assemblée
<b>010</b>	<b>Revenu minimum d'insertion</b>	<b>0.00</b>	<b>0.00</b>	<b>0.00</b>	<b>0.00</b>

(1) Détailler les articles utilisés conformément au plan de comptes.

(2) Voir état I-B pour le contenu du budget de l'exercice.

(3) La colonne RAR n'est à renseigner qu'en l'absence de reprise anticipée du résultat lors du vote du budget primitif.

**RECETTES RSA**

Chap. / art. (1)	Libellé	Budget de l'exercice (2)	RAR N-1 (3)	Propositions nouvelles du président	Vote de l'assemblée
<b>018</b>	<b>Revenu de solidarité active</b>	<b>0.00</b>	<b>0.00</b>	<b>0.00</b>	<b>0.00</b>

(1) Détailler les articles utilisés conformément au plan de comptes.

(2) Voir état I-B pour le contenu du budget de l'exercice.

(3) La colonne RAR n'est à renseigner qu'en l'absence de reprise anticipée du résultat lors du vote du budget primitif.

<b>III – VOTE DU BUDGET</b>	<b>III</b>
<b>SECTION D'INVESTISSEMENT – RECETTES FINANCIERES</b>	<b>A4.3</b>

**Recettes financières**

Chap. / art. (1)	Libellé	Budget de l'exercice (2)	RAR N-1 (3)	Propositions nouvelles du président	Vote de l'assemblée
	<b>TOTAL</b>	<b>28 433 848,00</b>	<b>0,00</b>	<b>0,00</b>	<b>0,00</b>
<b>10</b>	<b>Dotations, fonds divers et réserves</b>	<b>24 000 000,00</b>	<b>0,00</b>	<b>0,00</b>	<b>0,00</b>
10222	FCTVA	24 000 000,00	0,00	0,00	0,00
<b>138</b>	<b>Autres subventions invest. non transf.</b>	<b>0,00</b>	<b>0,00</b>	<b>0,00</b>	<b>0,00</b>
<b>16</b>	<b>Emprunts et dettes assimilées</b>	<b>0,00</b>	<b>0,00</b>	<b>0,00</b>	<b>0,00</b>
<b>18</b>	<b>Cpte de liaison : affectation (BA,régie)</b>	<b>0,00</b>	<b>0,00</b>	<b>0,00</b>	<b>0,00</b>
<b>26</b>	<b>Participations et créances rattachées</b>	<b>0,00</b>	<b>0,00</b>	<b>0,00</b>	<b>0,00</b>
<b>27</b>	<b>Autres immobilisations financières</b>	<b>360 848,00</b>	<b>0,00</b>	<b>0,00</b>	<b>0,00</b>
2743	Prêts au personnel	100 000,00	0,00	0,00	0,00
2748	Autres prêts	180 000,00	0,00	0,00	0,00
27638	Créance Autres établissements publics	80 848,00	0,00	0,00	0,00
<b>024</b>	<b>Produits des cessions d'immobilisations</b>	<b>4 073 000,00</b>	<b>0,00</b>	<b>0,00</b>	<b>0,00</b>

(1) Détailler les articles utilisés conformément au plan de comptes.

(2) Voir état I-B pour le contenu du budget de l'exercice.

(3) La colonne RAR n'est à renseigner qu'en l'absence de reprise anticipée du résultat lors du vote du budget primitif.

<b>III – VOTE DU BUDGET</b>	<b>III</b>
<b>SECTION D'INVESTISSEMENT – OPERATIONS POUR LE COMPTE DE TIERS</b>	<b>A5</b>

**RECAPITULATIF DES OPERATIONS POUR LE COMPTE DE TIERS (1)**

Chap. (3)	Libellé	RAR N-1 (4)	Propositions nouvelles du président	Vote de l'assemblée
<b>TOTAL DEPENSES (2) (3)</b>		<b>0,00</b>	<b>0,00</b>	<b>0,00</b>
4581003	Faculté d'odontologie	0,00	0,00	0,00
4581015	Collège Fraissinet et groupe scolaire Puget	0,00	0,00	0,00
<b>TOTAL RECETTES (2) (3)</b>		<b>0,00</b>	<b>0,00</b>	<b>0,00</b>
4582003	Faculté d'odontologie	0,00	0,00	0,00
4582015	Collège Fraissinet et groupe scolaire Puget	0,00	0,00	0,00

(1) Voir le détail des opérations pour compte de tiers en annexe en IV-B5.

(2) Les recettes sont égales aux dépenses de chaque opération sous mandat. Pour les opérations gérées sur plusieurs années, l'opération peut être déséquilibrée au titre d'un exercice. Toutefois cette opération doit être équilibrée à sa clôture.

(3) Présenter une ligne par opération pour compte de tiers.

(4) La colonne RAR n'est à renseigner qu'en l'absence de reprise anticipée du résultat lors du vote du budget primitif.

<b>III – VOTE DU BUDGET</b>	<b>III</b>
<b>SECTION D'INVESTISSEMENT OPERATIONS D'ORDRE DE TRANSFERT ENTRE SECTIONS</b>	<b>A6</b>

Chap. / art. (1)	Libellé	Budget de l'exercice (3)	Propositions nouvelles du président	Vote de l'assemblée
<b>040</b>	<b>DEPENSES (2)</b>	<b>216 189 000,00</b>	<b>0,00</b>	<b>0,00</b>
13911	Sub. transf cpte rés. Etat, étab. Nat.	450 000,00	0,00	0,00
13912	Sub. transf cpte résultat. Régions	300 000,00	0,00	0,00
13914	Sub. transf cpte résultat. Communes	35 000,00	0,00	0,00
13916	Sub. transf cpte résultat. Autres EPL	27 000,00	0,00	0,00
139172	Sub. transf cpte résultat. FEDER	10 000,00	0,00	0,00
13918	Autres Sub. Transf équipement	4 000,00	0,00	0,00
13931	Sub. transf cpte résultat. D.G.E.	420 000,00	0,00	0,00
13932	Sub. transf cpte résultat. DDEC	8 000 000,00	0,00	0,00
13936	Dot. soutien investissement départements	43 000,00	0,00	0,00
198	Neutralisation des amortissements	206 900 000,00	0,00	0,00
<b>040</b>	<b>RECETTES (2)</b>	<b>336 540 853,00</b>	<b>0,00</b>	<b>0,00</b>
169	Primes de remboursement des obligations	17 653,00	0,00	0,00
28031	Frais d'études	14 000 000,00	0,00	0,00
28033	Frais d'insertion	600 000,00	0,00	0,00
2804111	Subv. Etat : Bien mobilier, matériel	1 000 000,00	0,00	0,00
2804112	Subv. Etat : Bâtiments, installations	15 000 000,00	0,00	0,00
2804113	Subv. Etat : Projet infrastructure	9 000 000,00	0,00	0,00
2804122	Subv. Régions : Bâtiments, installations	1 500 000,00	0,00	0,00
2804132	Subv. Dpt : Bâtiments, installations	900 000,00	0,00	0,00
2804133	Subv. Dpt : Projet infrastructure	1 000,00	0,00	0,00
2804141	Subv.Cne : Bien mobilier, matériel	25 000 000,00	0,00	0,00
2804142	Subv.Cne : Bâtiments, installations	111 000 000,00	0,00	0,00
2804143	Subv.Cne : Projet infrastructure	5 000 000,00	0,00	0,00
2804161	Subv. SPIC : Bien mobilier, matériel	4 800 000,00	0,00	0,00
2804162	Subv. SPIC : Bâtiments, installations	2 500 000,00	0,00	0,00
2804163	Subv. SPIC : Projet infrastructure	1 100 000,00	0,00	0,00
28041721	CCAS : Bien mobilier, matériel	26 000,00	0,00	0,00
28041722	CCAS : Bâtiments, installations	40 000,00	0,00	0,00
28041781	Autres EPL: Bien mobilier, matériel	10 000 000,00	0,00	0,00
28041782	Autres EPL: Bâtiments, installations	6 000 000,00	0,00	0,00
28041783	Autres EPL: Projet infrastructure	7 000 000,00	0,00	0,00
2804181	Autres org pub - Biens mob, mat, études	1 700 000,00	0,00	0,00
2804182	Autres org pub - Bât. et installations	2 800 000,00	0,00	0,00
2804183	Autres org pub-Proj infrastruct int nat.	10 500 000,00	0,00	0,00
280421	Privé - Biens mob., matériel et études	19 000 000,00	0,00	0,00
280422	Privé - Bâtiments et installations	7 500 000,00	0,00	0,00
280423	Privé : Projet infrastructure	1 700 000,00	0,00	0,00
280431	Subv.Scol : Bien mobilier, matériel	3 000 000,00	0,00	0,00
280432	Subv.Scol : Bâtiments, installations	600 000,00	0,00	0,00
2804411	Sub nat org pub - Biens mob, mat, études	3 600 000,00	0,00	0,00
2804412	Sub nat org pub - Bât. et installations	200 000,00	0,00	0,00
2804421	Sub nat privé - Biens mob, mat, études	32 000,00	0,00	0,00
2804422	Sub nat privé - Bât. et installations	200,00	0,00	0,00
28051	Concessions et droits similaires	6 500 000,00	0,00	0,00
2808	Autres immobilisations incorporelles	14 000,00	0,00	0,00
28121	Plantations d'arbres et d'arbustes	31 000,00	0,00	0,00
28128	Autres aménagements de terrains	400 000,00	0,00	0,00
281311	Bâtiments administratifs	4 000 000,00	0,00	0,00
281312	Bâtiments scolaires	9 000 000,00	0,00	0,00
281313	Bâtiments sociaux et médico-sociaux	2 600 000,00	0,00	0,00
281314	Bâtiments culturels et sportifs	500 000,00	0,00	0,00
281318	Autres bâtiments publics	800 000,00	0,00	0,00
281321	Immeubles de rapport	120 000,00	0,00	0,00
281328	Autres bâtiments privés	2 000,00	0,00	0,00
281351	Bâtiments publics	500 000,00	0,00	0,00
28157	Matériel et outillage techniques	1 600 000,00	0,00	0,00
2817312	Bâtiments scolaires (m. à dispo)	11 700 000,00	0,00	0,00
2817318	Autres bâtiments publics (m. à dispo)	86 000,00	0,00	0,00

Chap. / art. (1)	Libellé	Budget de l'exercice (3)	Propositions nouvelles du président	Vote de l'assemblée
281788	<i>Autres immo. corporelles (m. à dispo)</i>	1 000,00	0,00	0,00
28181	<i>Installations générales, aménagt divers</i>	600 000,00	0,00	0,00
28182	<i>Matériel de transport</i>	2 100 000,00	0,00	0,00
281831	<i>Matériel informatique scolaire</i>	11 500 000,00	0,00	0,00
281838	<i>Autre matériel informatique</i>	3 900 000,00	0,00	0,00
281848	<i>Autres matériels de bureau et mobiliers</i>	800 000,00	0,00	0,00
28185	<i>Matériel de téléphonie</i>	170 000,00	0,00	0,00
28188	<i>Autres immo. corporelles</i>	1 200 000,00	0,00	0,00
4815	<i>Charges liées à crise sanitaire Covid-19</i>	13 300 000,00	0,00	0,00

(1) Détailler les articles utilisés conformément au plan de comptes.

(2) DI 040 = RF 042 ; RI 040 = DF 042.

(3) Voir état I-B pour le contenu du budget de l'exercice.



<b>III – VOTE DU BUDGET</b>				<b>III</b>
<b>SECTION D'INVESTISSEMENT – OPERATIONS PATRIMONIALES</b>				<b>A7</b>
<b>Chap. / art. (1)</b>	<b>Libellé</b>	<b>Budget de l'exercice (3)</b>	<b>Propositions nouvelles du président</b>	<b>Vote de l'assemblée</b>
<b>041</b>	<b>DEPENSES (2)</b>	<b>17 610 000,00</b>	<b>0,00</b>	<b>0,00</b>
2031	Frais d'études	200 000,00	0,00	0,00
204411	Sub nat org pub - Biens mob, mat, études	7 610 000,00	0,00	0,00
2128	Autres agencements et aménagements	200 000,00	0,00	0,00
231311	Bâtiments administratifs	500 000,00	0,00	0,00
231312	Bâtiments scolaires	1 200 000,00	0,00	0,00
231313	Bâtiments sociaux et médico-sociaux	100 000,00	0,00	0,00
231314	Bâtiments culturels et sportifs	100 000,00	0,00	0,00
231318	Autres bâtiments publics	800 000,00	0,00	0,00
23151	Réseaux de voirie	2 000 000,00	0,00	0,00
2317312	Bâtiments scolaires	4 900 000,00	0,00	0,00
<b>041</b>	<b>RECETTES (2)</b>	<b>17 610 000,00</b>	<b>0,00</b>	<b>0,00</b>
21831	Matériel informatique scolaire	6 700 000,00	0,00	0,00
21841	Matériel de bureau et mobilier scolaire	910 000,00	0,00	0,00
237	Avances commandes immo incorporelles	200 000,00	0,00	0,00
238	Avances commandes immo corporelles	9 800 000,00	0,00	0,00
4581003	Faculté d'Odontologie	0,00	0,00	0,00
4581015	Opérations sous mandat-Recettes	0,00	0,00	0,00
4582003	Faculté d'odontologie	0,00	0,00	0,00

(1) Détailler les articles utilisés conformément au plan de comptes.

(2) Les dépenses sont égales aux recettes.

(3) Voir état I-B pour le contenu du budget de l'exercice.

<b>III – VOTE DU BUDGET</b>	<b>III</b>
<b>SECTION DE FONCTIONNEMENT – VUE D'ENSEMBLE</b>	<b>B</b>

**DEPENSES**

Chap.	Libellé	Budget de l'exercice (1)	RAR N-1 (2)	Propositions nouvelles du président	Vote de l'assemblée (3)	Pour information Crédits gérés dans le cadre d'une AE	Pour information Crédits gérés hors AE	Total
		<b>I</b>	<b>II</b>		<b>III</b>			<b>IV = I + II + III</b>
	<b>DEPENSES DE L'EXERCICE (Détail en III-B1)</b>	<b>2 727 471 810,00</b>	<b>0,00</b>	<b>0,00</b>	<b>0,00</b>	<b>0,00</b>	<b>0,00</b>	<b>2 727 471 810,00</b>
011	Charges à caractère général (5)	157 533 324,00	0,00	0,00	0,00	0,00	0,00	157 533 324,00
012	Charges de personnel et frais assimilés (5)	382 839 750,00	0,00	0,00	0,00		0,00	382 839 750,00
014	Atténuations de produits	67 530 000,00	0,00	0,00	0,00		0,00	67 530 000,00
015	Revenu minimum d'insertion	0,00	0,00	0,00	0,00	0,00	0,00	0,00
016	Allocation personnalisée d'autonomie	188 094 350,00	0,00	0,00	0,00	0,00	0,00	188 094 350,00
017	Revenu de solidarité active	564 003 202,98	0,00	0,00	0,00	0,00	0,00	564 003 202,98
65	Autres charges de gestion courante (sauf 6586) (5)	951 109 040,00	0,00	0,00	0,00	0,00	0,00	951 109 040,00
6586	Frais fonctionnement des groupes d'élus	828 000,00	0,00	0,00	0,00		0,00	828 000,00
66	Charges financières	16 850 000,00	0,00	0,00	0,00		0,00	16 850 000,00
67	Charges exceptionnelles (5)	2 262 400,00	0,00	0,00	0,00		0,00	2 262 400,00
68	Dotations amortissements et provisions (5)	0,00		0,00	0,00		0,00	0,00
022	Dépenses imprévues	200 000,00		0,00	0,00		0,00	200 000,00
023	Virement à la section d'investissement	59 680 890,02		0,00	0,00		0,00	59 680 890,02
042	Opérations ordre transf. entre sections	336 540 853,00		0,00	0,00		0,00	336 540 853,00
043	Opérations ordre intérieur de la section	0,00		0,00	0,00		0,00	0,00

<b>D002 Résultat reporté ou anticipé (4)</b>	<b>0,00</b>
--	-------------

<b>Total des dépenses de fonctionnement cumulées</b>	<b>2 727 471 810,00</b>
--	-------------------------

(1) Voir état I-B pour le contenu du budget de l'exercice.

(2) La colonne RAR n'est à renseigner qu'en l'absence de reprise anticipée du résultat lors du vote du budget primitif.

(3) Il s'agit des nouveaux crédits votés lors de la présente délibération, hors RAR.

(4) Le solde d'exécution reporté est le résultat constaté de l'exercice précédent qui fait l'objet d'un report et non d'un vote de l'assemblée délibérante.

(5) Hors dépenses imputées aux chapitres 015, 016 et 017.

<b>III – VOTE DU BUDGET</b>	<b>III</b>
<b>SECTION DE FONCTIONNEMENT – VUE D'ENSEMBLE</b>	<b>B</b>

**RECETTES**

Chap.	Libellé	Budget de l'exercice (1)	RAR N-1 (2)	Propositions nouvelles du président	Vote de l'assemblée (3)	Total
		I	II		III	IV = I + II + III
<b>RECETTES DE L'EXERCICE (Détail en III-B2)</b>		<b>2 727 471 810,00</b>	<b>0,00</b>	<b>0,00</b>	<b>0,00</b>	<b>2 727 471 810,00</b>
70	Prod. services, domaine, ventes diverses	3 181 500,00	0,00	0,00	0,00	3 181 500,00
73	Impôts et taxes (sauf 731)	1 606 410 000,00	0,00	0,00	0,00	1 606 410 000,00
731	Impositions directes	296 224 612,00	0,00	0,00	0,00	296 224 612,00
74	Dotations, subventions et participations (5)	402 896 298,00	0,00	0,00	0,00	402 896 298,00
75	Autres produits de gestion courante (5)	83 731 200,00	0,00	0,00	0,00	83 731 200,00
013	Atténuations de charges (5)	700 000,00	0,00	0,00	0,00	700 000,00
015	Revenu minimum d'insertion	0,00	0,00	0,00	0,00	0,00
016	Allocation personnalisée d'autonomie	81 930 000,00	0,00	0,00	0,00	81 930 000,00
017	Revenu de solidarité active	23 150 000,00	0,00	0,00	0,00	23 150 000,00
76	Produits financiers	2 801 200,00	0,00	0,00	0,00	2 801 200,00
77	Produits exceptionnels (5)	10 258 000,00	0,00	0,00	0,00	10 258 000,00
78	Reprises amortissements et provisions (5)	0,00		0,00	0,00	0,00
042	Opérations ordre transf. entre sections	216 189 000,00		0,00	0,00	216 189 000,00
043	Opérations ordre intérieur de la section	0,00		0,00	0,00	0,00

<b>R002 Résultat reporté ou anticipé (4)</b>	<b>0,00</b>
--	-------------

<b>Total des recettes de fonctionnement cumulées</b>	<b>2 727 471 810,00</b>
--	-------------------------

(1) Voir état I-B pour le contenu du budget de l'exercice.

(2) La colonne RAR n'est à renseigner qu'en l'absence de reprise anticipée du résultat lors du vote du budget primitif.

(3) Il s'agit des nouveaux crédits votés lors de la présente délibération, hors RAR.

(4) Le solde d'exécution reporté est le résultat constaté de l'exercice précédent qui fait l'objet d'un report et non d'un vote de l'assemblée délibérante.

(5) Hors recettes imputées aux chapitres 015, 016 et 017.

<b>III – VOTE DU BUDGET</b>	<b>III</b>
<b>SECTION DE FONCTIONNEMENT – DEPENSES – DETAIL PAR ARTICLE</b>	<b>B1</b>

**OPERATIONS REELLES - GESTION DES SERVICES DEPARTEMENTAUX**

Chap. / art. (1)	Libellé	Budget de l'exercice (2)	RAR N-1 (3)	Propositions nouvelles du président	Vote de l'assemblée
<b>011</b>	<b>Charges à caractère général (5)</b>	<b>157 533 324,00</b>	<b>0,00</b>	<b>0,00</b>	<b>0,00</b>
6042	Achats de prestations de services	480 000,00	0,00	0,00	0,00
60611	Eau et assainissement	240 000,00	0,00	0,00	0,00
60612	Energie - Electricité	11 920 500,00	0,00	0,00	0,00
60621	Combustibles	127 000,00	0,00	0,00	0,00
60622	Carburants	1 538 500,00	0,00	0,00	0,00
60623	Alimentation	2 456 500,00	0,00	0,00	0,00
60628	Autres fournitures non stockées	816 000,00	0,00	0,00	0,00
60631	Fournitures d'entretien	432 000,00	0,00	0,00	0,00
60632	Fournitures de petit équipement	682 550,00	0,00	0,00	0,00
60633	Fournitures de voirie	91 000,00	0,00	0,00	0,00
60636	Vêtements de travail	1 278 000,00	0,00	0,00	0,00
6064	Fournitures administratives	990 700,00	0,00	0,00	0,00
6065	Livres, disq., cass. (biblio. Médiat.)	322 500,00	0,00	0,00	0,00
60661	Médicaments	211 500,00	0,00	0,00	0,00
60662	Vaccins et sérums	301 500,00	0,00	0,00	0,00
60668	Autres produits pharmaceutiques	1 029 000,00	0,00	0,00	0,00
6067	Fournitures scolaires	1 200 000,00	0,00	0,00	0,00
6068	Autres matières et fournitures	2 853 500,00	0,00	0,00	0,00
607	Achats de marchandises	75 000,00	0,00	0,00	0,00
611	Contrats de prestations de services	7 246 000,00	0,00	0,00	0,00
6122	Crédit-bail mobilier	200,00	0,00	0,00	0,00
6132	Locations immobilières	9 232 200,00	0,00	0,00	0,00
6135	Locations mobilières	1 738 000,00	0,00	0,00	0,00
614	Charges locatives et de copropriété	2 170 200,00	0,00	0,00	0,00
61521	Entretien terrains	443 000,00	0,00	0,00	0,00
615221	Entretien, réparations bâtiments publics	2 985 000,00	0,00	0,00	0,00
615231	Entretien, réparations voiries	7 279 000,00	0,00	0,00	0,00
615232	Entretien, réparations réseaux	290 000,00	0,00	0,00	0,00
61524	Entretien bois et forêts	360 000,00	0,00	0,00	0,00
61551	Entretien matériel roulant	1 044 000,00	0,00	0,00	0,00
61558	Entretien autres biens mobiliers	409 000,00	0,00	0,00	0,00
6156	Maintenance	14 765 500,00	0,00	0,00	0,00
6161	Multirisques	1 500 050,00	0,00	0,00	0,00
6162	Assur. obligatoire dommage-construction	250 000,00	0,00	0,00	0,00
6168	Autres primes d'assurance	502 000,00	0,00	0,00	0,00
617	Etudes et recherches	775 400,00	0,00	0,00	0,00
6182	Documentation générale et technique	606 550,00	0,00	0,00	0,00
6184	Versements à des organismes de formation	1 427 000,00	0,00	0,00	0,00
6185	Frais de colloques et de séminaires	42 500,00	0,00	0,00	0,00
6188	Autres frais divers	898 160,00	0,00	0,00	0,00
62261	Honoraires médicaux et paramédicaux	2 825 000,00	0,00	0,00	0,00
62268	Autres honoraires, conseils	3 226 500,00	0,00	0,00	0,00
6227	Frais d'actes et de contentieux	928 000,00	0,00	0,00	0,00
6228	Divers	19 669 500,00	0,00	0,00	0,00
6231	Annonces et insertions	3 812 375,00	0,00	0,00	0,00
6232	Fêtes et cérémonies	1 922 000,00	0,00	0,00	0,00
6233	Foires et expositions	1 291 975,00	0,00	0,00	0,00
6234	Réceptions	4 000,00	0,00	0,00	0,00
6236	Catalogues et imprimés	1 939 700,00	0,00	0,00	0,00
6238	Divers	7 079 000,00	0,00	0,00	0,00
6241	Transports de biens	66 000,00	0,00	0,00	0,00
6245	Transports de personnes extérieures	3 874 000,00	0,00	0,00	0,00
6247	Transports collectifs	604 000,00	0,00	0,00	0,00
6248	Divers	150 000,00	0,00	0,00	0,00
6251	Voyages, déplacements et missions	2 819 800,00	0,00	0,00	0,00
6255	Frais de déménagement	10 000,00	0,00	0,00	0,00
6261	Frais d'affranchissement	1 700 300,00	0,00	0,00	0,00

**Département des B.D.R. - BUDGET DEPARTEMENTAL - DM - 2022**

<b>Chap. / art. (1)</b>	<b>Libellé</b>	<b>Budget de l'exercice (2)</b>	<b>RAR N-1 (3)</b>	<b>Propositions nouvelles du président</b>	<b>Vote de l'assemblée</b>
6262	Frais de télécommunications	4 489 800,00	0,00	0,00	0,00
627	Services bancaires et assimilés	752 400,00	0,00	0,00	0,00
6281	Concours divers (cotisations)	207 300,00	0,00	0,00	0,00
6282	Frais de gardiennage	6 948 000,00	0,00	0,00	0,00
6283	Frais de nettoyage des locaux	7 619 000,00	0,00	0,00	0,00
62878	Remboursement de frais à des tiers	1 287 000,00	0,00	0,00	0,00
6288	Autres services extérieurs	1 449 000,00	0,00	0,00	0,00
63512	Taxes foncières	670 000,00	0,00	0,00	0,00
63513	Autres impôts locaux	229 000,00	0,00	0,00	0,00
6355	Taxes et impôts sur les véhicules	20 000,00	0,00	0,00	0,00
6358	Autres droits	172 500,00	0,00	0,00	0,00
637	Autres impôts, taxes (autres organismes)	757 664,00	0,00	0,00	0,00
<b>012</b>	<b>Charges de personnel et frais assimilés (4) (5)</b>	<b>382 839 750,00</b>	<b>0,00</b>	<b>0,00</b>	<b>0,00</b>
6218	Autre personnel extérieur	318 000,00	0,00	0,00	0,00
6331	Versement mobilité	3 659 500,00	0,00	0,00	0,00
6333	Particip. employeurs format. prof. cont.	200,00	0,00	0,00	0,00
6336	Cotisations CNFPT et CDGFPT	1 854 000,00	0,00	0,00	0,00
64111	Rémunération principale titulaires	160 905 000,00	0,00	0,00	0,00
64112	SFT, indemnité résidence	5 787 500,00	0,00	0,00	0,00
64113	NBI	3 403 000,00	0,00	0,00	0,00
64118	Autres indemnités titulaires	55 929 500,00	0,00	0,00	0,00
64121	Rémunération principale	13 795 000,00	0,00	0,00	0,00
64123	Indemnités d'attente	115 000,00	0,00	0,00	0,00
64126	Indemnités de licenciement	145 000,00	0,00	0,00	0,00
64128	Autres indemnités	5 094 200,00	0,00	0,00	0,00
64131	Rémunérations non tit.	20 071 000,00	0,00	0,00	0,00
64136	Indemnités liées à la perte d'emploi	120 000,00	0,00	0,00	0,00
6414	Personnel rémunéré à la vacation	1 508 000,00	0,00	0,00	0,00
6417	Rémunérations des apprentis	362 000,00	0,00	0,00	0,00
6451	Cotisations à l'U.R.S.S.A.F.	39 532 000,00	0,00	0,00	0,00
6453	Cotisations aux caisses de retraites	52 915 900,00	0,00	0,00	0,00
6456	Versement au F.N.C. supplément familial	985 000,00	0,00	0,00	0,00
6457	Cotis. sociales liées à l'apprentissage	1 000,00	0,00	0,00	0,00
6458	Cotis. aux autres organismes sociaux	2 502 800,00	0,00	0,00	0,00
6473	Allocations de chômage	1 165 000,00	0,00	0,00	0,00
6475	Médecine du travail, pharmacie	462 150,00	0,00	0,00	0,00
6478	Autres charges sociales diverses	12 050 000,00	0,00	0,00	0,00
64831	Indemnités aux agents	4 000,00	0,00	0,00	0,00
6488	Autres charges	155 000,00	0,00	0,00	0,00
<b>014</b>	<b>Atténuations de produits</b>	<b>67 530 000,00</b>	<b>0,00</b>	<b>0,00</b>	<b>0,00</b>
73914	Fonds péréquation cotis./VA entreprises	530 000,00	0,00	0,00	0,00
73926	Prélèvements fonds péréquation des DMTO	67 000 000,00	0,00	0,00	0,00
<b>015</b>	<b>Revenu minimum d'insertion</b>	<b>0,00</b>	<b>0,00</b>	<b>0,00</b>	<b>0,00</b>
<b>016</b>	<b>Allocation personnalisée d'autonomie</b>	<b>188 094 350,00</b>	<b>0,00</b>	<b>0,00</b>	<b>0,00</b>
6218	Autre personnel extérieur	5 000,00	0,00	0,00	0,00
6228	Divers	80 000,00	0,00	0,00	0,00
6251	Voyages, déplacements et missions	107 350,00	0,00	0,00	0,00
6331	Versement mobilité	50 000,00	0,00	0,00	0,00
6336	Cotisations CNFPT et CDGFPT	24 000,00	0,00	0,00	0,00
64111	Rémunération principale titulaires	2 500 000,00	0,00	0,00	0,00
64112	SFT, indemnité résidence	93 000,00	0,00	0,00	0,00
64113	NBI	80 000,00	0,00	0,00	0,00
64118	Autres indemnités titulaires	624 000,00	0,00	0,00	0,00
64131	Rémunérations non tit.	50 000,00	0,00	0,00	0,00
6414	Personnel rémunéré à la vacation	600 000,00	0,00	0,00	0,00
6417	Rémunérations des apprentis	10 000,00	0,00	0,00	0,00
6451	Cotisations à l'U.R.S.S.A.F.	365 000,00	0,00	0,00	0,00
6453	Cotisations aux caisses de retraites	730 000,00	0,00	0,00	0,00
6488	Autres charges	1 000,00	0,00	0,00	0,00
6511411	APA	105 154 000,00	0,00	0,00	0,00
651142	APA versée au bénéficiaire	14 504 000,00	0,00	0,00	0,00
651143	APA versée bénéf. en étab.	6 555 000,00	0,00	0,00	0,00

**Département des B.D.R. - BUDGET DEPARTEMENTAL - DM - 2022**

<b>Chap. / art. (1)</b>	<b>Libellé</b>	<b>Budget de l'exercice (2)</b>	<b>RAR N-1 (3)</b>	<b>Propositions nouvelles du président</b>	<b>Vote de l'assemblée</b>
651144	APA versée à l'étab.	56 542 000,00	0,00	0,00	0,00
6541	Créances admises en non-valeur	10 000,00	0,00	0,00	0,00
673	Titres annulés (sur exercices antérieurs)	10 000,00	0,00	0,00	0,00
<b>017</b>	<b>Revenu de solidarité active</b>	<b>564 003 202,98</b>	<b>0,00</b>	<b>0,00</b>	<b>0,00</b>
6218	Autre personnel extérieur	799 613,00	0,00	0,00	0,00
62268	Autres honoraires, conseils	6 889 192,95	0,00	0,00	0,00
6251	Voyages, déplacements et missions	79 000,00	0,00	0,00	0,00
6331	Versement mobilité	135 000,00	0,00	0,00	0,00
6336	Cotisations CNFPT et CDGFPT	67 500,00	0,00	0,00	0,00
64111	Rémunération principale titulaires	6 200 000,00	0,00	0,00	0,00
64112	SFT, indemnité résidence	252 000,00	0,00	0,00	0,00
64113	NBI	175 000,00	0,00	0,00	0,00
64118	Autres indemnités titulaires	1 969 000,00	0,00	0,00	0,00
64131	Rémunérations non tit.	565 000,00	0,00	0,00	0,00
6414	Personnel rémunéré à la vacation	30 000,00	0,00	0,00	0,00
6417	Rémunérations des apprentis	10 000,00	0,00	0,00	0,00
6451	Cotisations à l'U.R.S.S.A.F.	1 220 000,00	0,00	0,00	0,00
6453	Cotisations aux caisses de retraites	2 155 000,00	0,00	0,00	0,00
6488	Autres charges	7 000,00	0,00	0,00	0,00
65171	RSA - Vers. allocations forfaitaires	428 000 000,00	0,00	0,00	0,00
65172	RSA - Vers. alloc. forfaitaires maj.	72 000 000,00	0,00	0,00	0,00
6518	Autres (primes, dots)	3 100 000,00	0,00	0,00	0,00
6541	Créances admises en non-valeur	2 500 000,00	0,00	0,00	0,00
6542	Créances éteintes	150 000,00	0,00	0,00	0,00
65661	Contrat d'accompagnement dans l'emploi	9 997 226,00	0,00	0,00	0,00
65662	Contrat d'initiative-emploi	400 000,00	0,00	0,00	0,00
6568	Autres participations	210 000,00	0,00	0,00	0,00
65734	Subv. fonct. Communes et intercos	11 000,00	0,00	0,00	0,00
65737	Subv. Fonct. Autres EPL	6 526 772,50	0,00	0,00	0,00
65738	Subv. fonct. Autres organismes publics	10 000,00	0,00	0,00	0,00
6574	Subv. fonct. asso. personnes privées	18 701 950,53	0,00	0,00	0,00
6577	Remises gracieuses	140 000,00	0,00	0,00	0,00
65888	Autres	1 352 948,00	0,00	0,00	0,00
673	Titres annulés (sur exercices antérieurs)	350 000,00	0,00	0,00	0,00
<b>65</b>	<b>Autres charges de gestion courante (sauf 6586) (5)</b>	<b>951 109 040,00</b>	<b>0,00</b>	<b>0,00</b>	<b>0,00</b>
65111	Famille et enfance	5 600 000,00	0,00	0,00	0,00
6511211	Presta. de compensation handicapé +20ans	106 938 000,00	0,00	0,00	0,00
6511212	Presta. de compensation handicapé -20ans	24 028 000,00	0,00	0,00	0,00
651122	Allocation compensatrice tierce personne	9 900 000,00	0,00	0,00	0,00
651128	Autres	70 000,00	0,00	0,00	0,00
65113	Personnes âgées	120 000,00	0,00	0,00	0,00
6512	Secours d'urgence	2 490 000,00	0,00	0,00	0,00
6513	Bourses	3 300 000,00	0,00	0,00	0,00
65211	Frais de scolarité	67 000,00	0,00	0,00	0,00
65212	Frais périscolaires	300 000,00	0,00	0,00	0,00
6522	Accueil familial	1 950 000,00	0,00	0,00	0,00
652411	Foyers enf, centres et hot. mat.	28 091 809,00	0,00	0,00	0,00
652412	Mais. enf. caract. social	154 500 000,00	0,00	0,00	0,00
652413	Lieux de vie et d'accueil	5 975 000,00	0,00	0,00	0,00
652414	Foyers de jeunes travailleurs	2 390 000,00	0,00	0,00	0,00
652415	Etablissements scolaires	44 000,00	0,00	0,00	0,00
652416	Serv. aide éduc. milieu ouvert dom.	28 832 000,00	0,00	0,00	0,00
652418	Autres	14 773 000,00	0,00	0,00	0,00
65242	Frais séj. étab. adultes hand	176 900 000,00	0,00	0,00	0,00
65243	Frais séj. étab. pers. âgées	111 300 000,00	0,00	0,00	0,00
6525	Frais d'inhumation	42 000,00	0,00	0,00	0,00
6531	Indemnités	2 252 500,00	0,00	0,00	0,00
6532	Frais de mission et de déplacement	42 500,00	0,00	0,00	0,00
6533	Cotisations de retraite	1 097 000,00	0,00	0,00	0,00
6534	Cotis. de sécurité sociale - part patron	668 500,00	0,00	0,00	0,00
6535	Formation	45 500,00	0,00	0,00	0,00
65372	Cotis. fonds financt alloc. fin mandat	2 000,00	0,00	0,00	0,00

**Département des B.D.R. - BUDGET DEPARTEMENTAL - DM - 2022**

<b>Chap. / art. (1)</b>	<b>Libellé</b>	<b>Budget de l'exercice (2)</b>	<b>RAR N-1 (3)</b>	<b>Propositions nouvelles du président</b>	<b>Vote de l'assemblée</b>
6541	Créances admises en non-valeur	582 000,00	0,00	0,00	0,00
6542	Créances éteintes	124 000,00	0,00	0,00	0,00
65511	Etablissements publics	13 820 000,00	0,00	0,00	0,00
65512	Etablissements privés	15 670 000,00	0,00	0,00	0,00
6553	Service d'incendie	80 107 200,00	0,00	0,00	0,00
65541	Compens. versée Région (loi NOTRe)	293 267,00	0,00	0,00	0,00
65542	Compens. / article L. 5217-13 du CGCT	41 151 999,00	0,00	0,00	0,00
6556	Contributions à des fonds	57 800,00	0,00	0,00	0,00
6558	Autres contributions obligatoires	2 050 000,00	0,00	0,00	0,00
6561	Org. de regroup. (synd. Mixte, entente)	7 559 000,00	0,00	0,00	0,00
6568	Autres participations	14 532 400,00	0,00	0,00	0,00
65732	Subv. fonct. Régions	50 000,00	0,00	0,00	0,00
65734	Subv. fonct. Communes et intercos	4 234 000,00	0,00	0,00	0,00
65736	Subv. fonct. SPIC	18 194,00	0,00	0,00	0,00
65737	Subv. Fonct. Autres EPL	4 370 748,00	0,00	0,00	0,00
65738	Subv. fonct. Autres organismes publics	8 621 597,00	0,00	0,00	0,00
6574	Subv. fonct. asso. personnes privées	74 089 452,00	0,00	0,00	0,00
6577	Remises gracieuses	86 000,00	0,00	0,00	0,00
65818	Autres	3 000,00	0,00	0,00	0,00
65881	Hébergement et restauration scolaires	2 000,00	0,00	0,00	0,00
65888	Autres	1 967 574,00	0,00	0,00	0,00
<b>6586</b>	<b>Frais fonctionnement des groupes d'élus</b>	<b>828 000,00</b>	<b>0,00</b>	<b>0,00</b>	<b>0,00</b>
65861	Frais de personnel	730 000,00	0,00	0,00	0,00
65862	Matériel, équipement et fournitures	98 000,00	0,00	0,00	0,00
<b>TOTAL DEPENSES DE GESTION DES SERVICES</b>		<b>2 311 937 666,98</b>	<b>0,00</b>	<b>0,00</b>	<b>0,00</b>
<b>(A) = (011 + 012 + 014 + 015 + 016 + 017 + 65 + 6586)</b>					

(1) Détailler les articles utilisés conformément au plan de comptes.

(2) Voir état I-B pour le contenu du budget de l'exercice.

(3) La colonne RAR n'est à renseigner qu'en l'absence de reprise anticipée du résultat lors du vote du budget primitif.

(4) Conformément à l'article L. 3312-4 du CGCT, les dépenses de frais de personnel sont exclues des autorisations d'engagement.

(5) Hors dépenses imputées aux chapitres 015, 016 et 017.

<b>III – VOTE DU BUDGET</b>	<b>III</b>
<b>SECTION DE FONCTIONNEMENT – DEPENSES – DETAIL PAR ARTICLE</b>	<b>B1</b>

**GESTION DES SERVICES DEPARTEMENTAUX – CHARGES FINANCIERES ET EXCEPTIONNELLES – OPERATIONS D'ORDRE**

Chap / art (1)	Libellé (1)	Budget de l'exercice (2)	RAR N-1 (3)	Propositions nouvelles du président	Vote de l'assemblée
<b>66</b>	<b>Charges financières (B)</b>	<b>16 850 000,00</b>	<b>0,00</b>	<b>0,00</b>	<b>0,00</b>
66111	Intérêts réglés à l'échéance	16 650 000,00	0,00	0,00	0,00
66112	Intérêts - Rattachement des ICNE	50 000,00	0,00	0,00	0,00
6615	Intérêts comptes courants et de dépôts	100 000,00	0,00	0,00	0,00
6688	Autres	50 000,00	0,00	0,00	0,00
<b>67</b>	<b>Charges exceptionnelles (C) (5)</b>	<b>2 262 400,00</b>	<b>0,00</b>	<b>0,00</b>	<b>0,00</b>
6711	Intérêts moratoires, pénalités / marché	1 260 000,00	0,00	0,00	0,00
6713	Dots et prix	21 600,00	0,00	0,00	0,00
673	Titres annulés (sur exercices antérieurs	798 000,00	0,00	0,00	0,00
678	Autres charges exceptionnelles	182 800,00	0,00	0,00	0,00
<b>68</b>	<b>Dotations amortissements et provisions (D) (5)</b>	<b>0,00</b>		<b>0,00</b>	<b>0,00</b>
<b>022</b>	<b>Dépenses imprévues (E)</b>	<b>200 000,00</b>		<b>0,00</b>	<b>0,00</b>
<b>TOTAL DES DEPENSES REELLES = A + B + C + D + E</b>		<b>2 331 250 066,98</b>	<b>0,00</b>	<b>0,00</b>	<b>0,00</b>

<b>023</b>	<i>Virement à la section d'investissement</i>	<i>59 680 890,02</i>		<i>0,00</i>	<i>0,00</i>
<b>042</b>	<i>Opérations ordre transf. entre sections (4)</i>	<i>336 540 853,00</i>		<i>0,00</i>	<i>0,00</i>
6811	<i>Dot. amort. et prov. Immos incorporelles</i>	<i>323 223 200,00</i>		<i>0,00</i>	<i>0,00</i>
6812	<i>Dot. amort. et prov. Charges à répartir</i>	<i>13 300 000,00</i>		<i>0,00</i>	<i>0,00</i>
6861	<i>Dot. amort. Primes rembours obligations</i>	<i>17 653,00</i>		<i>0,00</i>	<i>0,00</i>
<b>043</b>	<i>Opérations ordre intérieur de la section (4)</i>	<i>0,00</i>		<i>0,00</i>	<i>0,00</i>
<b>TOTAL DES DEPENSES D'ORDRE</b>		<b>396 221 743,02</b>		<b>0,00</b>	<b>0,00</b>

<b>TOTAL DES DEPENSES DE FONCTIONNEMENT DE L'EXERCICE (= Total des opérations réelles et d'ordre)</b>	<b>2 727 471 810,00</b>	<b>0,00</b>	<b>0,00</b>	<b>0,00</b>
---	-------------------------	-------------	-------------	-------------

<b>002 DEFICIT DE FONCTIONNEMENT REPORTE</b>	<b>0,00</b>
--	-------------

<b>TOTAL DES DEPENSES DE FONCTIONNEMENT CUMULEES</b>	<b>2 727 471 810,00</b>
--	-------------------------

(1) Détailler les articles utilisés conformément au plan de comptes.

(2) Voir état I-B pour le contenu du budget de l'exercice.

(3) La colonne RAR n'est à renseigner qu'en l'absence de reprise anticipée du résultat lors du vote du budget primitif.

(4) Cf. définitions des chapitres des opérations d'ordre, DF 042 = RI 040, DF 043 = RF 043.

(5) Hors dépenses imputées aux chapitres 015, 016 et 017.

**Détail du calcul des ICNE au compte 66112 (6)**

Montant des ICNE de l'exercice	5 762 785,56
Montant des ICNE de l'exercice N-1	5 712 785,86
= Différence ICNE N – ICNE N-1	50 000,00

(6) Le montant des ICNE de l'exercice correspond au montant de l'étape en cours cumulé aux crédits de l'exercice. Si le montant des ICNE de l'exercice est inférieur au montant de l'exercice N-1, le montant du compte 66112 sera négatif.



<b>III – VOTE DU BUDGET</b>	<b>III</b>
<b>SECTION DE FONCTIONNEMENT – RECETTES – DETAIL PAR ARTICLE</b>	<b>B2</b>

### GESTION DES SERVICES DEPARTEMENTAUX

Chap. / art. (1)	Libellé (1)	Budget de l'exercice (2)	RAR N-1 (3)	Propositions nouvelles du président	Vote de l'assemblée
<b>70</b>	<b>Prod. services, domaine, ventes diverses</b>	<b>3 181 500,00</b>	<b>0,00</b>	<b>0,00</b>	<b>0,00</b>
7021	Ventes de récoltes	2 500,00	0,00	0,00	0,00
7022	Coupes de bois	20 000,00	0,00	0,00	0,00
70321	Stationnement et location voie publique	210 000,00	0,00	0,00	0,00
70323	Red.occupation dom. public départemental	935 000,00	0,00	0,00	0,00
70328	Autres droits stationnement et location	15 000,00	0,00	0,00	0,00
7062	Redevances services à caractère culturel	511 000,00	0,00	0,00	0,00
7066	Redevances services à caractère social	200 000,00	0,00	0,00	0,00
7068	Autres redevances et droits	204 000,00	0,00	0,00	0,00
7083	Locations diverses (autres qu'immeubles)	44 000,00	0,00	0,00	0,00
70848	Mise à dispo personnel autres organismes	794 000,00	0,00	0,00	0,00
70872	Remb. frais Budgets annexes	6 000,00	0,00	0,00	0,00
70878	Remb. frais par des tiers	7 000,00	0,00	0,00	0,00
7088	Produits activités annexes (abonnements)	233 000,00	0,00	0,00	0,00
<b>73</b>	<b>Impôts et taxes (sauf impôts locaux)</b>	<b>1 606 410 000,00</b>	<b>0,00</b>	<b>0,00</b>	<b>0,00</b>
7321	Taxe départementale publicité foncière	535 000 000,00	0,00	0,00	0,00
7322	Taxe départ. Add. certains droits enreg.	5 000 000,00	0,00	0,00	0,00
7326	Attrib. fonds péréquation sur les DMTO	3 600 000,00	0,00	0,00	0,00
7327	Taxe d'aménagement	11 282 000,00	0,00	0,00	0,00
7342	Taxe sur les conventions d'assurance	239 200 000,00	0,00	0,00	0,00
7351	Taxe sur consommation finale électricité	21 800 000,00	0,00	0,00	0,00
7352	TICPE	370 600 000,00	0,00	0,00	0,00
7362	Taxes de séjour	1 418 000,00	0,00	0,00	0,00
73811	Fraction compensatoire de la TFPB	418 500 000,00	0,00	0,00	0,00
7388	Autres	10 000,00	0,00	0,00	0,00
<b>731</b>	<b>Impositions directes</b>	<b>296 224 612,00</b>	<b>0,00</b>	<b>0,00</b>	<b>0,00</b>
73112	Cotisation sur la VAE	130 000 000,00	0,00	0,00	0,00
73114	Imposition Forf. sur Entrep. Réseau	9 000 000,00	0,00	0,00	0,00
73121	F.N.G.I.R.	37 709 838,00	0,00	0,00	0,00
73123	Attributions de compensation CVAE	95 614 774,00	0,00	0,00	0,00
73125	Frais taxe foncière propriétés bâties	23 900 000,00	0,00	0,00	0,00
<b>74</b>	<b>Dotations, subventions et participations (4)</b>	<b>402 896 298,00</b>	<b>0,00</b>	<b>0,00</b>	<b>0,00</b>
7411	Dotations forfaitaire	130 517 807,00	0,00	0,00	0,00
74122	Dotations de péréquation urbaine	32 797 900,00	0,00	0,00	0,00
74123	Dotations de compensation	133 312 293,00	0,00	0,00	0,00
744	FCTVA	1 155 000,00	0,00	0,00	0,00
7461	DGD	11 932 208,00	0,00	0,00	0,00
74718	Autres participations Etat	300 000,00	0,00	0,00	0,00
7472	Participation régions	10 000,00	0,00	0,00	0,00
7473	Participation Départements	50 000,00	0,00	0,00	0,00
7474	Participation Communes et interco	1 610 000,00	0,00	0,00	0,00
7475	Group. coll et coll. statut particulier	40 000,00	0,00	0,00	0,00
7476	Sécurité sociale, organism. Mutualistes	170 000,00	0,00	0,00	0,00
74771	Participation Fonds social européen	5 000 000,00	0,00	0,00	0,00
747812	Dotations versées au titre de la PCH	21 400 000,00	0,00	0,00	0,00
747813	Dotations versées au titre des MDPH	2 500 000,00	0,00	0,00	0,00
7478141	Part autonomie	700 000,00	0,00	0,00	0,00
7478142	Part prévention	1 800 000,00	0,00	0,00	0,00
74788	Autres	2 074 000,00	0,00	0,00	0,00
74832	D.C.R.T.P.	40 797 090,00	0,00	0,00	0,00
74833	Etat - Compensation CET (CVAE et CFE)	100 000,00	0,00	0,00	0,00
74835	D.T.C. exonération fiscalité directe	9 400 000,00	0,00	0,00	0,00
74838	Autres attribution péréq. et compens.	2 200 000,00	0,00	0,00	0,00
74881	Particip. familles resto, héberg	4 600 000,00	0,00	0,00	0,00
74888	Autres	430 000,00	0,00	0,00	0,00
<b>75</b>	<b>Autres produits de gestion courante (4)</b>	<b>83 731 200,00</b>	<b>0,00</b>	<b>0,00</b>	<b>0,00</b>
7511	Recouvrements sur département, autres CL	805 000,00	0,00	0,00	0,00
7512	Recouvrements sur Sécurité Sociale	4 200 000,00	0,00	0,00	0,00
7513	Recouvrements sur bénéficiaire, tiers-pa	70 280 000,00	0,00	0,00	0,00
7518	Recouvrements sur autres redevables	140 000,00	0,00	0,00	0,00
752	Revenus des immeubles	3 408 000,00	0,00	0,00	0,00
757	Redevances versées par fermiers, conces.	271 000,00	0,00	0,00	0,00
7588	Autres produits divers gestion courante	4 627 200,00	0,00	0,00	0,00
<b>013</b>	<b>Atténuations de charges (4)</b>	<b>700 000,00</b>	<b>0,00</b>	<b>0,00</b>	<b>0,00</b>
6419	Remboursements rémunérations personnel	300 000,00	0,00	0,00	0,00
6459	Remboursst charges SS et prévoyance	400 000,00	0,00	0,00	0,00

Chap. / art. (1)	Libellé (1)	Budget de l'exercice (2)	RAR N-1 (3)	Propositions nouvelles du président	Vote de l'assemblée
<b>015</b>	<b>Revenu minimum d'insertion</b>	<b>0,00</b>	<b>0,00</b>	<b>0,00</b>	<b>0,00</b>
<b>016</b>	<b>Allocation personnalisée d'autonomie</b>	<b>81 930 000,00</b>	<b>0,00</b>	<b>0,00</b>	<b>0,00</b>
747811	Dotations versées au titre de l'APA	81 200 000,00	0,00	0,00	0,00
7533	APA	100 000,00	0,00	0,00	0,00
7718	Autres prod. except. opération gestion	620 000,00	0,00	0,00	0,00
773	Mandats annulés (exercices antérieurs)	10 000,00	0,00	0,00	0,00
<b>017</b>	<b>Revenu de solidarité active</b>	<b>23 150 000,00</b>	<b>0,00</b>	<b>0,00</b>	<b>0,00</b>
74771	Participation Fonds social européen	2 500 000,00	0,00	0,00	0,00
74783	Fonds mobilisation départ. Insertion	15 650 000,00	0,00	0,00	0,00
7531	RMI	80 000,00	0,00	0,00	0,00
75342	Allocations forfaitaires	4 520 000,00	0,00	0,00	0,00
75343	Allocations forfaitaires majorées	400 000,00	0,00	0,00	0,00
<b>TOTAL GESTION DES SERVICES</b>		<b>2 498 223 610,00</b>	<b>0,00</b>	<b>0,00</b>	<b>0,00</b>
<b>(A) = (70 + 73 + 731 + 74 + 75 + 013 + 015 + 016 + 017)</b>					

(1) Détailler les articles utilisés conformément au plan de comptes.

(2) Voir état I-B pour le contenu du budget de l'exercice.

(3) La colonne RAR n'est à renseigner qu'en l'absence de reprise anticipée du résultat lors du vote du budget primitif.

(4) Hors recettes imputées aux chapitres 015, 016 et 017.

**Détail du calcul de la taxe départementale de publicité foncière pour les départements dits « surfiscalisés » (compte 7321) (5)**

Montant brut	0,00
Compensation	0,00
Montant net	0,00

(5) Le montant brut et la compensation correspondent au montant de l'étape en cours cumulé aux crédits de l'exercice. Le détail du calcul est destiné à retracer le prélèvement de la part non départementale de la taxe.

<b>III – VOTE DU BUDGET</b>	<b>III</b>
<b>SECTION DE FONCTIONNEMENT – RECETTES – DETAIL PAR ARTICLE</b>	<b>B2</b>

**GESTION DES SERVICES DEPARTEMENTAUX – PRODUITS FINANCIERS ET EXCEPTIONNELS – OPERATIONS D'ORDRE**

Chap. / art. (1)	Libellé (1)	Budget de l'exercice (2)	RAR N-1 (3)	Propositions nouvelles du président	Vote de l'assemblée
<b>76</b>	<b>Produits financiers (B)</b>	<b>2 801 200,00</b>	<b>0,00</b>	<b>0,00</b>	<b>0,00</b>
761	Produits de participations	2 800 000,00	0,00	0,00	0,00
7621	Prod. Immo. fin. - encaissées à échéance	1 200,00	0,00	0,00	0,00
<b>77</b>	<b>Produits exceptionnels (C) (5)</b>	<b>10 258 000,00</b>	<b>0,00</b>	<b>0,00</b>	<b>0,00</b>
7711	Dédits et pénalités perçus	217 000,00	0,00	0,00	0,00
7714	Recouvrt créances admises en non valeur	100 000,00	0,00	0,00	0,00
7718	Autres prod. except. opération gestion	8 825 000,00	0,00	0,00	0,00
773	Mandats annulés (exercices antérieurs)	240 000,00	0,00	0,00	0,00
7788	Produits exceptionnels divers	876 000,00	0,00	0,00	0,00
<b>78</b>	<b>Reprises amortissements et provisions (D) (5)</b>	<b>0,00</b>		<b>0,00</b>	<b>0,00</b>
<b>TOTAL DES RECETTES REELLES = A + B + C + D</b>		<b>2 511 282 810,00</b>	<b>0,00</b>	<b>0,00</b>	<b>0,00</b>

<b>042</b>	<b>Opérations ordre transf. entre sections (4)</b>	<b>216 189 000,00</b>		<b>0,00</b>	<b>0,00</b>
7768	Neutralisation des amortissements	206 900 000,00		0,00	0,00
777	Quote-part subv invest transf cpte résul	9 289 000,00		0,00	0,00
<b>043</b>	<b>Opérations ordre intérieur de la section (4)</b>	<b>0,00</b>		<b>0,00</b>	<b>0,00</b>
<b>TOTAL DES RECETTES D'ORDRE</b>		<b>216 189 000,00</b>		<b>0,00</b>	<b>0,00</b>

<b>TOTAL DES RECETTES DE FONCTIONNEMENT DE L'EXERCICE (= Total des opérations réelles et d'ordre)</b>	<b>2 727 471 810,00</b>	<b>0,00</b>	<b>0,00</b>	<b>0,00</b>
---	-------------------------	-------------	-------------	-------------

<b>R 002 RESULTAT REPORTE</b>	<b>0,00</b>
-------------------------------	-------------

<b>TOTAL DES RECETTES DE FONCTIONNEMENT CUMULEES</b>	<b>2 727 471 810,00</b>
--	-------------------------

(1) Détailler les articles utilisés conformément au plan de comptes.

(2) Voir état I-B pour le contenu du budget de l'exercice.

(3) La colonne RAR n'est à renseigner qu'en l'absence de reprise anticipée du résultat lors du vote du budget primitif.

(4) Cf. définitions des chapitres des opérations d'ordre, RF 042 = DI 040, RF 043 = DF 043.

(5) Hors recettes imputées aux chapitres 015, 016 et 017.

**Détail du calcul des ICNE au compte 7622 (6)**

Montant des ICNE de l'exercice	0,00
Montant des ICNE de l'exercice N-1	0,00
= Différence ICNE N – ICNE N-1	0,00

(6) Le montant des ICNE de l'exercice correspond au montant de l'étape en cours cumulé aux crédits de l'exercice. Si le montant des ICNE de l'exercice est inférieur au montant de l'exercice N-1, le montant du compte 7622 sera négatif.

<b>IV – ANNEXES</b>	<b>IV</b>
<b>PRESENTATION CROISEE PAR FONCTION – VUE D'ENSEMBLE</b>	<b>A1</b>

Libellé	01 Opérations non ventilables	0 Services généraux	1 Sécurité	2 Enseignement	3 Culture, jeunesse, sports	4 Prévention médico-sociale
---------	----------------------------------	------------------------	---------------	-------------------	--------------------------------	--------------------------------

INVESTISSEMENT						
DEPENSES						
Dépenses réelles	94 629 500	43 299 138	24 932 908	146 354 462	10 643 310	5 300 000
- Equipements départx		42 199 138	7 650 000	134 637 862	2 198 000	0
- Equip. non départx (c/204)		1 100 000	17 282 908	11 706 600	8 445 310	5 300 000
- Opérations financières	94 629 500					
<i>Dépenses d'ordre</i>	233 799 000					
<b>Total dépenses de l'exercice</b>	<b>328 428 500</b>	<b>43 299 138</b>	<b>24 932 908</b>	<b>146 354 462</b>	<b>10 643 310</b>	<b>5 300 000</b>
<b>RAR N-1 et reports</b>	<b>0</b>	<b>0</b>	<b>0</b>	<b>0</b>	<b>0</b>	<b>0</b>
<b>Total cumulé dépenses d'investissement</b>	<b>328 428 500</b>	<b>43 299 138</b>	<b>24 932 908</b>	<b>146 354 462</b>	<b>10 643 310</b>	<b>5 300 000</b>
RECETTES						
<b>Total recettes de l'exercice</b>	<b>1 071 178 162</b>	<b>575 000</b>	<b>1 120 000</b>	<b>8 115 148</b>	<b>646 437</b>	<b>0</b>
<b>RAR N-1 et reports</b>	<b>0</b>	<b>0</b>	<b>0</b>	<b>0</b>	<b>0</b>	<b>0</b>
<b>Total cumulé recettes d'investissement</b>	<b>1 071 178 162</b>	<b>575 000</b>	<b>1 120 000</b>	<b>8 115 148</b>	<b>646 437</b>	<b>0</b>

FONCTIONNEMENT						
DEPENSES						
<b>Total dépenses de l'exercice</b>	<b>481 639 743</b>	<b>179 463 314</b>	<b>83 858 200</b>	<b>144 958 800</b>	<b>71 297 181</b>	<b>42 612 747</b>
<b>RAR N-1 et reports</b>	<b>0</b>	<b>0</b>	<b>0</b>	<b>0</b>	<b>0</b>	<b>0</b>
<b>Total cumulé dépenses de fonctionnement</b>	<b>481 639 743</b>	<b>179 463 314</b>	<b>83 858 200</b>	<b>144 958 800</b>	<b>71 297 181</b>	<b>42 612 747</b>
RECETTES						
<b>Total recettes de l'exercice</b>	<b>2 483 974 110</b>	<b>11 215 600</b>	<b>0</b>	<b>5 050 000</b>	<b>1 013 100</b>	<b>11 005 000</b>
<b>RAR N-1 et reports</b>	<b>0</b>	<b>0</b>	<b>0</b>	<b>0</b>	<b>0</b>	<b>0</b>
<b>Total cumulé recettes de fonctionnement</b>	<b>2 483 974 110</b>	<b>11 215 600</b>	<b>0</b>	<b>5 050 000</b>	<b>1 013 100</b>	<b>11 005 000</b>

<b>IV – ANNEXES</b>	<b>IV</b>
<b>PRESENTATION CROISEE PAR FONCTION</b>	<b>A1</b>

Libellé	5 Action sociale (hors RMI, RSA, APA)	5-4 Revenu minimum d'insertion	5-5 Personnes dépendantes (APA)	5-6 Revenu de solidarité active	6 Réseaux et infrastructures	7 Aménagement et environnement	8 Transports	9 Développement économique	TOTAL
---------	--	-----------------------------------	------------------------------------	------------------------------------	---------------------------------	-----------------------------------	-----------------	-------------------------------	-------

INVESTISSEMENT									
DEPENSES									
Dépenses réelles	82 522 222	0	0	30 000	174 378 982	223 757 767	33 709 458	12 744 000	852 301 747
- Equipements départx	76 600 000	0	0	0	82 424 500	5 837 000	0	95 196	351 641 696
- Equip. non départx (c/204)	5 922 222	0	0	30 000	91 954 482	217 920 767	33 709 458	12 648 805	406 020 551
- Opérations financières									94 629 500
<i>Dépenses d'ordre</i>									233 799 000
<b>Total dépenses de l'exercice</b>	<b>82 522 222</b>	<b>0</b>	<b>0</b>	<b>30 000</b>	<b>174 378 982</b>	<b>223 757 767</b>	<b>33 709 458</b>	<b>12 744 000</b>	<b>1 086 100 747</b>
<b>RAR N-1 et reports</b>	<b>0</b>	<b>0</b>	<b>0</b>	<b>0</b>	<b>0</b>	<b>0</b>	<b>0</b>	<b>0</b>	<b>0</b>
<b>Total cumulé dépenses d'investissement</b>	<b>82 522 222</b>	<b>0</b>	<b>0</b>	<b>30 000</b>	<b>174 378 982</b>	<b>223 757 767</b>	<b>33 709 458</b>	<b>12 744 000</b>	<b>1 086 100 747</b>
RECETTES									
<b>Total recettes de l'exercice</b>	<b>100 000</b>	<b>0</b>	<b>0</b>	<b>0</b>	<b>3 936 000</b>	<b>430 000</b>	<b>0</b>	<b>0</b>	<b>1 086 100 747</b>
<b>RAR N-1 et reports</b>	<b>0</b>	<b>0</b>	<b>0</b>	<b>0</b>	<b>0</b>	<b>0</b>	<b>0</b>	<b>0</b>	<b>0</b>
<b>Total cumulé recettes d'investissement</b>	<b>100 000</b>	<b>0</b>	<b>0</b>	<b>0</b>	<b>3 936 000</b>	<b>430 000</b>	<b>0</b>	<b>0</b>	<b>1 086 100 747</b>

FONCTIONNEMENT									
DEPENSES									
<b>Total dépenses de l'exercice</b>	<b>857 289 523</b>	<b>0</b>	<b>188 094 350</b>	<b>564 003 203</b>	<b>38 530 701</b>	<b>24 741 661</b>	<b>35 610 463</b>	<b>15 371 924</b>	<b>2 727 471 810</b>
<b>RAR N-1 et reports</b>	<b>0</b>	<b>0</b>	<b>0</b>	<b>0</b>	<b>0</b>	<b>0</b>	<b>0</b>	<b>0</b>	<b>0</b>
<b>Total cumulé dépenses de fonctionnement</b>	<b>857 289 523</b>	<b>0</b>	<b>188 094 350</b>	<b>564 003 203</b>	<b>38 530 701</b>	<b>24 741 661</b>	<b>35 610 463</b>	<b>15 371 924</b>	<b>2 727 471 810</b>
RECETTES									
<b>Total recettes de l'exercice</b>	<b>108 007 000</b>	<b>0</b>	<b>81 930 000</b>	<b>23 150 000</b>	<b>1 104 000</b>	<b>256 000</b>	<b>0</b>	<b>767 000</b>	<b>2 727 471 810</b>
<b>RAR N-1 et reports</b>	<b>0</b>	<b>0</b>	<b>0</b>	<b>0</b>	<b>0</b>	<b>0</b>	<b>0</b>	<b>0</b>	<b>0</b>
<b>Total cumulé recettes de fonctionnement</b>	<b>108 007 000</b>	<b>0</b>	<b>81 930 000</b>	<b>23 150 000</b>	<b>1 104 000</b>	<b>256 000</b>	<b>0</b>	<b>767 000</b>	<b>2 727 471 810</b>

IV – ANNEXES	IV
PRESENTATION CROISEE PAR FONCTION – VUE D'ENSEMBLE	A1

Art. (1)	Libellé	01 Opérations non ventilables	0 Services généraux	1 Sécurité	2 Enseignement	3 Culture, jeunesse, sports	4 Prévention médico-sociale
----------	---------	----------------------------------	------------------------	---------------	-------------------	--------------------------------	--------------------------------

INVESTISSEMENT							
DEPENSES							
Total dépenses d'investissement		328 428 500	43 299 138	24 932 908	146 354 462	10 643 310	5 300 000
Dépenses réelles		94 629 500	43 299 138	24 932 908	146 354 462	10 643 310	5 300 000
020	Dépenses imprévues	300 000	0	0	0	0	0
163	Emprunts obligataires	20 000 000	0	0	0	0	0
164	Emprunts auprès des ét. financiers	74 000 000	0	0	0	0	0
165	Dépôts et cautionnements reçus	29 500	0	0	10 000	0	0
203	Frais d'études, recherche, développement	0	18 902 278	1 200 000	15 039 000	150 000	0
204	Subventions d'équipement versées	0	1 100 000	17 282 908	11 706 600	8 445 310	5 300 000
205	Licences, logiciels, droits similaires	0	5 603 000	0	1 346 000	0	0
211	Terrains	0	1 700 000	0	0	0	0
212	Agencements et aménagements de terrains	0	0	0	0	0	0
213	Constructions	0	1 000 000	0	2 000 000	0	0
215	Install., matériel, outillage techniques	0	0	0	0	27 500	0
216	Collections et oeuvres d'art	0	0	0	3 000	165 000	0
218	Autres immobilisations corporelles	0	8 720 000	1 600 000	27 540 000	763 500	0
231	Immobilisations corporelles en cours	0	6 038 860	4 070 000	69 507 112	1 092 000	0
237	Avances commandes immo incorporelles	0	15 000	0	0	0	0
238	Avances commandes immo corporelles	0	220 000	780 000	19 202 750	0	0
274	Prêts	300 000	0	0	0	0	0
<i>Dépenses d'ordre</i>		<i>233 799 000</i>	<i>0</i>	<i>0</i>	<i>0</i>	<i>0</i>	<i>0</i>
<i>Opérations d'ordre entre section</i>		<i>216 189 000</i>	<i>0</i>	<i>0</i>	<i>0</i>	<i>0</i>	<i>0</i>
139	<i>Subv. invest. transférées cpte résultat</i>	<i>9 289 000</i>	<i>0</i>	<i>0</i>	<i>0</i>	<i>0</i>	<i>0</i>
198	<i>Neutralisation des amortissements</i>	<i>206 900 000</i>	<i>0</i>	<i>0</i>	<i>0</i>	<i>0</i>	<i>0</i>
<i>Opérations patrimoniales</i>		<i>17 610 000</i>	<i>0</i>	<i>0</i>	<i>0</i>	<i>0</i>	<i>0</i>
203	<i>Frais d'études, recherche, développement</i>	<i>200 000</i>	<i>0</i>	<i>0</i>	<i>0</i>	<i>0</i>	<i>0</i>
204	<i>Subventions d'équipement versées</i>	<i>7 610 000</i>	<i>0</i>	<i>0</i>	<i>0</i>	<i>0</i>	<i>0</i>
212	<i>Agencements et aménagements de terrains</i>	<i>200 000</i>	<i>0</i>	<i>0</i>	<i>0</i>	<i>0</i>	<i>0</i>
231	<i>Immobilisations corporelles en cours</i>	<i>9 600 000</i>	<i>0</i>	<i>0</i>	<i>0</i>	<i>0</i>	<i>0</i>
RECETTES							
Total recettes d'investissement		1 071 178 162	575 000	1 120 000	8 115 148	646 437	0
Recettes réelles		657 346 419	575 000	1 120 000	8 115 148	646 437	0
024	Produits des cessions d'immobilisations	3 900 000	10 000	0	0	0	0
102	Dotations et fonds d'investissement	24 000 000	0	0	0	0	0
131	Subv inv rattachées aux actifs amort	0	5 000	1 120 000	196 000	599 667	0
132	Subv inv rattachées aux actifs non amort	0	0	0	0	46 770	0

**Département des B.D.R. - BUDGET DEPARTEMENTAL - DM - 2022**

Art. (1)	Libellé	01	0	1	2	3	4
		Opérations non ventilables	Services généraux	Sécurité	Enseignement	Culture, jeunesse, sports	Prévention médico-sociale
133	Fonds affectés à l'équipement amort.	1 800 000	0	0	7 919 148	0	0
134	Fonds affectés à l'équipement non amort.	500 000	0	0	0	0	0
163	Emprunts obligataires	100 000 000	0	0	0	0	0
164	Emprunts auprès des ét. financiers	526 885 571	0	0	0	0	0
203	Frais d'études, recherche, développement	0	560 000	0	0	0	0
274	Prêts	180 000	0	0	0	0	0
276	Autres créances immobilisées	80 848	0	0	0	0	0
<i>Recettes d'ordre</i>		413 831 743	0	0	0	0	0
<i>Opérations d'ordre entre section</i>		396 221 743	0	0	0	0	0
021	<i>Virement de la section de fonctionnement</i>	59 680 890	0	0	0	0	0
169	<i>Primes de remboursement des obligations</i>	17 653	0	0	0	0	0
280	<i>Amort. immobilisations incorporelles</i>	271 613 200	0	0	0	0	0
281	<i>Amortissement immobilisations corporelle</i>	51 610 000	0	0	0	0	0
481	<i>Charges à rép. sur plusieurs exercices</i>	13 300 000	0	0	0	0	0
<i>Opérations patrimoniales</i>		17 610 000	0	0	0	0	0
218	<i>Autres immobilisations corporelles</i>	7 610 000	0	0	0	0	0
237	<i>Avances commandes immo incorporelles</i>	200 000	0	0	0	0	0
238	<i>Avances commandes immo corporelles</i>	9 800 000	0	0	0	0	0

**FONCTIONNEMENT**

DEPENSES							
Total dépenses de fonctionnement	481 639 743	179 463 314	83 858 200	144 958 800	71 297 181	42 612 747	
Dépenses réelles	85 418 000	179 463 314	83 858 200	144 958 800	71 297 181	42 612 747	
022	Dépenses imprévues	200 000	0	0	0	0	
604	Achats d'études, prestations de services	0	0	0	0	0	
606	Achats non stockés de matières et fourni	0	8 089 000	677 000	9 865 000	1 919 450	
607	Achats de marchandises	0	75 000	0	0	0	
611	Contrats de prestations de services	0	902 000	0	350 000	917 000	
612	Redevances de crédit-bail	0	0	0	0	200	
613	Locations	0	4 438 200	103 000	200 000	500	
614	Charges locatives et de copropriété	0	2 170 000	0	0	200	
615	Entretien et réparations	0	12 782 000	1 350 000	4 262 000	400 500	
616	Primes d'assurances	0	1 907 000	75 000	0	50	
617	Etudes et recherches	0	15 000	0	350 000	0	
618	Divers	0	2 636 500	0	90 000	112 050	
621	Personnel extérieur au service	0	206 000	1 000	10 000	40 000	
622	Rémunérations intermédiaires, honoraires	0	6 096 000	0	4 783 000	10 796 500	
623	Pub., publications, relations publiques	0	6 360 500	0	100 200	8 859 300	
624	Transports biens, transports collectifs	0	744 000	0	0	72 000	
625	Déplacements et missions	0	624 500	335 000	0	300	
626	Frais postaux et frais télécommunication	0	3 843 000	0	2 346 000	1 100	
627	Services bancaires et assimilés	0	752 000	0	0	400	

**Département des B.D.R. - BUDGET DEPARTEMENTAL - DM - 2022**

Art. (1)	Libellé	01	0	1	2	3	4
		Opérations non ventilables	Services généraux	Sécurité	Enseignement	Culture, jeunesse, sports	Prévention médico-sociale
628	Divers	0	12 203 300	0	80 000	18 000	645 000
633	Impôts, taxes, versements (autre orga.)	0	1 352 000	0	1 230 000	285 200	489 500
635	Autres impôts, taxes (Admin Impôts)	0	769 500	0	0	0	0
637	Autres impôts, taxes (autres organismes)	0	655 664	0	1 000	101 000	0
6411	Personnel titulaire	0	58 947 500	0	50 733 000	13 594 500	20 784 000
6412	Assistants maternelles	0	0	0	0	0	0
6413	Personnel non titulaire	0	7 210 000	0	5 800 000	890 000	1 300 000
6414	Personnel rémunéré à la vacation	0	162 000	0	0	150 000	1 094 000
6417	Rémunérations des apprentis	0	307 000	0	15 000	10 000	10 000
645	Charges sécurité sociale et prévoyance	0	24 506 500	0	19 782 000	5 152 900	8 020 000
647	Autres charges sociales	0	12 840 000	0	247 000	150	0
648	Autres charges de personnel	0	36 500	0	27 000	33 000	6 000
651	Aides à la personne	0	70 000	0	3 050 000	250 000	0
65171	RSA - Vers. allocations forfaitaires	0	0	0	0	0	0
65172	RSA - Vers. alloc. forfaitaires maj.	0	0	0	0	0	0
652	Frais de séjour, héberg., inhumation	0	100 000	0	0	0	401 000
653	Indemnités, frais et formation élus	0	4 108 000	0	0	0	0
654	Pertes sur créances irrécouvrables	0	100 000	0	0	0	0
655	Contributions obligatoires	0	10 000	80 107 200	29 470 000	2 362 081	1 900 000
656	Participations	0	1 459 100	1 200 000	13 000	0	6 000
657	Subventions de fonctionnement versées	0	1 895 000	10 000	12 129 000	25 328 000	2 959 247
658	Charges diverses de gestion courante	828 000	16 550	0	0	0	0
661	Charges d'intérêts	16 800 000	0	0	0	0	0
668	Autres charges financières	50 000	0	0	0	0	0
671	Charges exceptionnelles opér. de gestion	10 000	750 000	0	600	0	0
673	Titres annulés (sur exercices antérieurs)	0	301 000	0	25 000	0	2 000
678	Autres charges exceptionnelles	0	23 000	0	0	2 800	0
739	Reverst. et restit. sur impôts et taxes	67 530 000	0	0	0	0	0
<b>Dépenses d'ordre</b>		<b>396 221 743</b>	<b>0</b>	<b>0</b>	<b>0</b>	<b>0</b>	<b>0</b>
<b>Opérations d'ordre entre section</b>		<b>396 221 743</b>	<b>0</b>	<b>0</b>	<b>0</b>	<b>0</b>	<b>0</b>
023	Virement à la section d'investissement	59 680 890	0	0	0	0	0
681	Dot. amort. et prov. Charges de fonct.	336 523 200	0	0	0	0	0
686	Dot. amort. et prov. Charges financières	17 653	0	0	0	0	0
<b>Opérations d'ordre à l'intérieur de la section</b>		<b>0</b>	<b>0</b>	<b>0</b>	<b>0</b>	<b>0</b>	<b>0</b>
<b>RECETTES</b>							
<b>Total recettes de fonctionnement</b>		<b>2 483 974 110</b>	<b>11 215 600</b>	<b>0</b>	<b>5 050 000</b>	<b>1 013 100</b>	<b>11 005 000</b>
Recettes réelles		2 267 785 110	11 215 600	0	5 050 000	1 013 100	11 005 000
6419	Remboursements rémunérations personnel	0	300 000	0	0	0	0
645	Charges sécurité sociale et prévoyance	0	400 000	0	0	0	0
702	Ventes de récoltes et produits forestier	0	2 500	0	0	0	0
703	Redevances utilisation du domaine	0	130 000	0	0	2 000	0
706	Prestations de services	0	200 000	0	0	511 000	0



**Département des B.D.R. - BUDGET DEPARTEMENTAL - DM - 2022**

Art. (1)	Libellé	01	0	1	2	3	4
		Opérations non ventilables	Services généraux	Sécurité	Enseignement	Culture, jeunesse, sports	Prévention médico-sociale
708	Autres produits	0	854 000	0	0	220 000	0
731	Impositions directes	296 224 612	0	0	0	0	0
732	Droits d'enregistrement,taxes urbanisme	554 882 000	0	0	0	0	0
734	Taxes liées aux véhicules	239 200 000	0	0	0	0	0
735	Impôts et taxes spécif. prod. énergie	392 400 000	0	0	0	0	0
736	Impôts et taxes / activités services	1 418 000	0	0	0	0	0
738	Autres taxes	418 510 000	0	0	0	0	0
741	D.G.F.	296 628 000	0	0	0	0	0
744	FCTVA	1 155 000	0	0	0	0	0
746	Dotation générale de décentralisation	11 932 208	0	0	0	0	0
747	Participations	0	263 000	0	50 000	0	6 900 000
748	Autres attributions et participations	52 497 090	0	0	4 750 000	280 000	0
751	Recouvrements de dépenses d'aide sociale	0	0	0	0	0	4 105 000
752	Revenus des immeubles	0	3 300 000	0	60 000	0	0
753	Recouvrement indus d'insertion et aides	0	0	0	0	0	0
757	Redevances versées par fermiers, conces.	0	0	0	0	0	0
758	Produits divers de gestion courante	0	4 535 100	0	65 000	100	0
761	Produits de participations	2 800 000	0	0	0	0	0
762	Produits autres immo. financières	1 200	0	0	0	0	0
771	Produits exception. / opérations gestion	137 000	505 000	0	0	0	0
773	Mandats annulés (exercices antérieurs)	0	45 000	0	55 000	0	0
778	Autres produits exceptionnels	0	681 000	0	70 000	0	0
<i>Recettes d'ordre</i>		<i>216 189 000</i>	<i>0</i>	<i>0</i>	<i>0</i>	<i>0</i>	<i>0</i>
<i>Opérations d'ordre entre section</i>		<i>216 189 000</i>	<i>0</i>	<i>0</i>	<i>0</i>	<i>0</i>	<i>0</i>
776	<i>Différences sur réalisations (négatives)</i>	<i>206 900 000</i>	<i>0</i>	<i>0</i>	<i>0</i>	<i>0</i>	<i>0</i>
777	<i>Quote-part subv invest transf cpte résul</i>	<i>9 289 000</i>	<i>0</i>	<i>0</i>	<i>0</i>	<i>0</i>	<i>0</i>
<i>Opérations d'ordre à l'intérieur de la section</i>		<i>0</i>	<i>0</i>	<i>0</i>	<i>0</i>	<i>0</i>	<i>0</i>

(1) Détailler les comptes à trois chiffres sauf pour les comptes 641 et 6516 qui sont déclinés à quatre chiffres et le compte 6517 qui est décliné à cinq chiffres.

<b>IV – ANNEXES</b>									<b>IV</b>
<b>PRESENTATION CROISEE PAR FONCTION</b>									<b>A1</b>

Art. (1)	Libellé	5 Action sociale (hors RMI, RSA, APA)	5-4 Revenu minimum d'insertion	5-5 Personnes dépendantes (APA)	5-6 Revenu de solidarité active	6 Réseaux et infrastructures	7 Aménagement et environnement	8 Transports	9 Développement économique	TOTAL
----------	---------	--	-----------------------------------	------------------------------------	------------------------------------	---------------------------------	-----------------------------------	-----------------	-------------------------------	-------

**INVESTISSEMENT**

**DEPENSES**

<b>Total dépenses d'investissement</b>		<b>82 522 222</b>	<b>0</b>	<b>0</b>	<b>30 000</b>	<b>174 378 982</b>	<b>223 757 767</b>	<b>33 709 458</b>	<b>12 744 000</b>	<b>1 086 100 747</b>
Dépenses réelles		82 522 222	0	0	30 000	174 378 982	223 757 767	33 709 458	12 744 000	852 301 747
020	Dépenses imprévues	0	0	0	0	0	0	0	0	300 000
163	Emprunts obligataires	0	0	0	0	0	0	0	0	20 000 000
164	Emprunts auprès des ét. financiers	0	0	0	0	0	0	0	0	74 000 000
165	Dépôts et cautionnements reçus	0	0	0	0	0	0	0	0	39 500
203	Frais d'études, recherche, développement	595 000	0	0	0	6 435 500	830 000	0	50 000	43 201 778
204	Subventions d'équipement versées	5 922 222	0	0	30 000	91 954 482	217 920 767	33 709 458	12 648 805	406 020 551
205	Licences, logiciels, droits similaires	0	0	0	0	0	50 000	0	45 196	7 044 196
211	Terrains	0	0	0	0	0	500 000	0	0	2 200 000
212	Agencements et aménagements de terrains	0	0	0	0	0	2 341 000	0	0	2 341 000
213	Constructions	69 700 000	0	0	0	0	0	0	0	72 700 000
215	Install., matériel, outillage techniques	0	0	0	0	5 290 000	10 000	0	0	5 327 500
216	Collections et oeuvres d'art	0	0	0	0	0	120 000	0	0	288 000
218	Autres immobilisations corporelles	48 000	0	0	0	400 000	646 000	0	0	39 717 500
231	Immobilisations corporelles en cours	6 257 000	0	0	0	70 299 000	1 340 000	0	0	158 603 972
237	Avances commandes immo incorporelles	0	0	0	0	0	0	0	0	15 000
238	Avances commandes immo corporelles	0	0	0	0	0	0	0	0	20 202 750
274	Prêts	0	0	0	0	0	0	0	0	300 000
<i>Dépenses d'ordre</i>		<i>0</i>	<i>0</i>	<i>0</i>	<i>0</i>	<i>0</i>	<i>0</i>	<i>0</i>	<i>0</i>	<i>233 799 000</i>
<i>Opérations d'ordre entre section</i>		<i>0</i>	<i>0</i>	<i>0</i>	<i>0</i>	<i>0</i>	<i>0</i>	<i>0</i>	<i>0</i>	<i>216 189 000</i>
139	<i>Subv. invest. transférées cpte résultat</i>	<i>0</i>	<i>0</i>	<i>0</i>	<i>0</i>	<i>0</i>	<i>0</i>	<i>0</i>	<i>0</i>	<i>9 289 000</i>
198	<i>Neutralisation des amortissements</i>	<i>0</i>	<i>0</i>	<i>0</i>	<i>0</i>	<i>0</i>	<i>0</i>	<i>0</i>	<i>0</i>	<i>206 900 000</i>
<i>Opérations patrimoniales</i>		<i>0</i>	<i>0</i>	<i>0</i>	<i>0</i>	<i>0</i>	<i>0</i>	<i>0</i>	<i>0</i>	<i>17 610 000</i>
203	<i>Frais d'études, recherche, développement</i>	<i>0</i>	<i>0</i>	<i>0</i>	<i>0</i>	<i>0</i>	<i>0</i>	<i>0</i>	<i>0</i>	<i>200 000</i>
204	<i>Subventions d'équipement versées</i>	<i>0</i>	<i>0</i>	<i>0</i>	<i>0</i>	<i>0</i>	<i>0</i>	<i>0</i>	<i>0</i>	<i>7 610 000</i>
212	<i>Agencements et aménagements de terrains</i>	<i>0</i>	<i>0</i>	<i>0</i>	<i>0</i>	<i>0</i>	<i>0</i>	<i>0</i>	<i>0</i>	<i>200 000</i>
231	<i>Immobilisations corporelles en cours</i>	<i>0</i>	<i>0</i>	<i>0</i>	<i>0</i>	<i>0</i>	<i>0</i>	<i>0</i>	<i>0</i>	<i>9 600 000</i>

**RECETTES**

<b>Total recettes d'investissement</b>		<b>100 000</b>	<b>0</b>	<b>0</b>	<b>0</b>	<b>3 936 000</b>	<b>430 000</b>	<b>0</b>	<b>0</b>	<b>1 086 100 747</b>
Recettes réelles		100 000	0	0	0	3 936 000	430 000	0	0	672 269 004
024	Produits des cessions d'immobilisations	0	0	0	0	163 000	0	0	0	4 073 000
102	Dotations et fonds d'investissement	0	0	0	0	0	0	0	0	24 000 000
131	Subv inv rattachées aux actifs amort	0	0	0	0	0	30 000	0	0	1 950 667

**Département des B.D.R. - BUDGET DEPARTEMENTAL - DM - 2022**

Art. (1)	Libellé	5 Action sociale (hors RMI, RSA, APA)	5-4 Revenu minimum d'insertion	5-5 Personnes dépendantes (APA)	5-6 Revenu de solidarité active	6 Réseaux et infrastructures	7 Aménagement et environnement	8 Transports	9 Développement économique	TOTAL
132	Subv inv rattachées aux actifs non amort	0	0	0	0	3 773 000	400 000	0	0	4 219 770
133	Fonds affectés à l'équipement amort.	0	0	0	0	0	0	0	0	9 719 148
134	Fonds affectés à l'équipement non amort.	0	0	0	0	0	0	0	0	500 000
163	Emprunts obligataires	0	0	0	0	0	0	0	0	100 000 000
164	Emprunts auprès des ét. financiers	0	0	0	0	0	0	0	0	526 885 571
203	Frais d'études, recherche, développement	0	0	0	0	0	0	0	0	560 000
274	Prêts	100 000	0	0	0	0	0	0	0	280 000
276	Autres créances immobilisées	0	0	0	0	0	0	0	0	80 848
<i>Recettes d'ordre</i>		0	0	0	0	0	0	0	0	413 831 743
<i>Opérations d'ordre entre section</i>		0	0	0	0	0	0	0	0	396 221 743
021	<i>Virement de la section de fonctionnement</i>	0	0	0	0	0	0	0	0	59 680 890
169	<i>Primes de remboursement des obligations</i>	0	0	0	0	0	0	0	0	17 653
280	<i>Amort. immobilisations incorporelles</i>	0	0	0	0	0	0	0	0	271 613 200
281	<i>Amortissement immobilisations corporelle</i>	0	0	0	0	0	0	0	0	51 610 000
481	<i>Charges à rép. sur plusieurs exercices</i>	0	0	0	0	0	0	0	0	13 300 000
<i>Opérations patrimoniales</i>		0	0	0	0	0	0	0	0	17 610 000
218	<i>Autres immobilisations corporelles</i>	0	0	0	0	0	0	0	0	7 610 000
237	<i>Avances commandés immo incorporelles</i>	0	0	0	0	0	0	0	0	200 000
238	<i>Avances commandés immo corporelles</i>	0	0	0	0	0	0	0	0	9 800 000

**FONCTIONNEMENT**

DEPENSES										
Total dépenses de fonctionnement	857 289 523	0	188 094 350	564 003 203	38 530 701	24 741 661	35 610 463	15 371 924	2 727 471 810	
Dépenses réelles	857 289 523	0	188 094 350	564 003 203	38 530 701	24 741 661	35 610 463	15 371 924	2 331 250 067	
022	Dépenses imprévues	0	0	0	0	0	0	0	200 000	
604	Achats d'études, prestations de services	0	0	0	0	0	0	480 000	480 000	
606	Achats non stockés de matières et fourni	2 555 500	0	0	1 173 000	609 800	0	60 000	26 490 750	
607	Achats de marchandises	0	0	0	0	0	0	0	75 000	
611	Contrats de prestations de services	4 705 000	0	0	28 000	220 000	0	10 000	7 246 000	
612	Redevances de crédit-bail	0	0	0	0	0	0	0	200	
613	Locations	6 032 000	0	0	18 500	9 000	0	0	10 970 200	
614	Charges locatives et de copropriété	0	0	0	0	0	0	0	2 170 200	
615	Entretien et réparations	1 097 000	0	0	6 854 000	830 000	0	0	27 575 500	
616	Primes d'assurances	0	0	0	270 000	0	0	0	2 252 050	
617	Etudes et recherches	40 000	0	0	0	370 400	0	0	775 400	
618	Divers	128 000	0	0	660	7 000	0	0	2 974 210	
621	Personnel extérieur au service	40 000	0	5 000	799 613	5 000	10 000	1 000	1 122 613	
622	Rémunérations intermédiaires, honoraires	2 052 000	0	80 000	6 889 193	329 500	67 000	103 000	33 618 193	
623	Pub., publications, relations publiques	454 200	0	0	0	17 000	77 000	180 850	16 049 050	
624	Transports biens, transports collectifs	3 878 000	0	0	0	0	0	0	4 694 000	

**Département des B.D.R. - BUDGET DEPARTEMENTAL - DM - 2022**

Art. (1)	Libellé	5 Action sociale (hors RMI, RSA, APA)	5-4 Revenu minimum d'insertion	5-5 Personnes dépendantes (APA)	5-6 Revenu de solidarité active	6 Réseaux et infrastructures	7 Aménagement et environnement	8 Transports	9 Développement économique	TOTAL
625	Déplacements et missions	1 126 000	0	107 350	79 000	0	0	0	0	3 016 150
626	Frais postaux et frais télécommunication	0	0	0	0	0	0	0	0	6 190 100
627	Services bancaires et assimilés	0	0	0	0	0	0	0	0	752 400
628	Divers	4 255 000	0	0	0	124 000	89 000	0	96 000	17 510 300
633	Impôts, taxes, versements (autre orga.)	1 421 000	0	74 000	202 500	410 000	173 000	1 000	152 000	5 790 200
635	Autres impôts, taxes (Admin Impôts)	0	0	0	0	320 000	2 000	0	0	1 091 500
637	Autres impôts, taxes (autres organismes)	0	0	0	0	0	0	0	0	757 664
6411	Personnel titulaire	51 101 000	0	3 297 000	8 596 000	19 784 000	9 242 000	7 000	1 832 000	237 918 000
6412	Assistants maternelles	19 149 200	0	0	0	0	0	0	0	19 149 200
6413	Personnel non titulaire	4 100 000	0	50 000	565 000	507 000	223 000	1 000	160 000	20 806 000
6414	Personnel rémunéré à la vacation	95 000	0	600 000	30 000	2 000	5 000	0	0	2 138 000
6417	Rémunérations des apprentis	0	0	10 000	10 000	20 000	0	0	0	382 000
645	Charges sécurité sociale et prévoyance	27 790 300	0	1 095 000	3 375 000	6 915 000	3 097 000	2 000	671 000	100 406 700
647	Autres charges sociales	545 000	0	0	0	30 000	0	0	15 000	13 677 150
648	Autres charges de personnel	25 000	0	1 000	7 000	26 000	3 500	0	2 000	167 000
651	Aides à la personne	149 076 000	0	182 755 000	3 100 000	0	0	0	0	338 301 000
65171	RSA - Vers. allocations forfaitaires	0	0	0	428 000 000	0	0	0	0	428 000 000
65172	RSA - Vers. alloc. forfaitaires maj.	0	0	0	72 000 000	0	0	0	0	72 000 000
652	Frais de séjour, héberg., inhumation	524 663 809	0	0	0	0	0	0	0	525 164 809
653	Indemnités, frais et formation élus	0	0	0	0	0	0	0	0	4 108 000
654	Pertes sur créances irrécouvrables	606 000	0	10 000	2 650 000	0	0	0	0	3 366 000
655	Contributions obligatoires	6 089 114	0	0	0	1 079 141	293 267	31 839 463	0	153 150 266
656	Participations	10 638 000	0	0	10 607 226	5 900	2 529 500	3 760 000	2 479 900	32 698 626
657	Subventions de fonctionnement versées	35 077 400	0	0	25 389 723	10 000	5 081 194	0	8 980 150	116 859 714
658	Charges diverses de gestion courante	4 000	0	0	1 352 948	0	1 803 000	0	149 024	4 153 522
661	Charges d'intérêts	0	0	0	0	0	0	0	0	16 800 000
668	Autres charges financières	0	0	0	0	0	0	0	0	50 000
671	Charges exceptionnelles opér. de gestion	21 000	0	0	0	500 000	0	0	0	1 281 600
673	Titres annulés (sur exercices antérieurs	470 000	0	10 000	350 000	0	0	0	0	1 158 000
678	Autres charges exceptionnelles	55 000	0	0	0	102 000	0	0	0	182 800
739	Reverst. et restit. sur impôts et taxes	0	0	0	0	0	0	0	0	67 530 000
<i>Dépenses d'ordre</i>		<i>0</i>	<i>0</i>	<i>0</i>	<i>0</i>	<i>0</i>	<i>0</i>	<i>0</i>	<i>0</i>	<i>396 221 743</i>
<i>Opérations d'ordre entre section</i>		<i>0</i>	<i>0</i>	<i>0</i>	<i>0</i>	<i>0</i>	<i>0</i>	<i>0</i>	<i>0</i>	<i>396 221 743</i>
023	<i>Virement à la section d'investissement</i>	<i>0</i>	<i>0</i>	<i>0</i>	<i>0</i>	<i>0</i>	<i>0</i>	<i>0</i>	<i>0</i>	<i>59 680 890</i>
681	<i>Dot. amort. et prov. Charges de fonct.</i>	<i>0</i>	<i>0</i>	<i>0</i>	<i>0</i>	<i>0</i>	<i>0</i>	<i>0</i>	<i>0</i>	<i>336 523 200</i>
686	<i>Dot. amort. et prov. Charges financières</i>	<i>0</i>	<i>0</i>	<i>0</i>	<i>0</i>	<i>0</i>	<i>0</i>	<i>0</i>	<i>0</i>	<i>17 653</i>
<i>Opérations d'ordre à l'intérieur de la section</i>		<i>0</i>	<i>0</i>	<i>0</i>	<i>0</i>	<i>0</i>	<i>0</i>	<i>0</i>	<i>0</i>	<i>0</i>
<b>RECETTES</b>										
<b>Total recettes de fonctionnement</b>		<b>108 007 000</b>	<b>0</b>	<b>81 930 000</b>	<b>23 150 000</b>	<b>1 104 000</b>	<b>256 000</b>	<b>0</b>	<b>767 000</b>	<b>2 727 471 810</b>
Recettes réelles		108 007 000	0	81 930 000	23 150 000	1 104 000	256 000	0	767 000	2 511 282 810
6419	Remboursements rémunérations personnel	0	0	0	0	0	0	0	0	300 000

**Département des B.D.R. - BUDGET DEPARTEMENTAL - DM - 2022**

Art. (1)	Libellé	5 Action sociale (hors RMI, RSA, APA)	5-4 Revenu minimum d'insertion	5-5 Personnes dépendantes (APA)	5-6 Revenu de solidarité active	6 Réseaux et infrastructures	7 Aménagement et environnement	8 Transports	9 Développement économique	TOTAL
645	Charges sécurité sociale et prévoyance	0	0	0	0	0	0	0	0	400 000
702	Ventes de récoltes et produits forestier	0	0	0	0	0	20 000	0	0	22 500
703	Redevances utilisation du domaine	0	0	0	0	915 000	106 000	0	7 000	1 160 000
706	Prestations de services	204 000	0	0	0	0	0	0	0	915 000
708	Autres produits	0	0	0	0	0	10 000	0	0	1 084 000
731	Impositions directes	0	0	0	0	0	0	0	0	296 224 612
732	Droits d'enregistrement,taxes urbanisme	0	0	0	0	0	0	0	0	554 882 000
734	Taxes liées aux véhicules	0	0	0	0	0	0	0	0	239 200 000
735	Impôts et taxes spécif. prod. énergie	0	0	0	0	0	0	0	0	392 400 000
736	Impôts et taxes / activités services	0	0	0	0	0	0	0	0	1 418 000
738	Autres taxes	0	0	0	0	0	0	0	0	418 510 000
741	D.G.F.	0	0	0	0	0	0	0	0	296 628 000
744	FCTVA	0	0	0	0	0	0	0	0	1 155 000
746	Dotation générale de décentralisation	0	0	0	0	0	0	0	0	11 932 208
747	Participations	27 841 000	0	81 200 000	18 150 000	0	100 000	0	500 000	135 004 000
748	Autres attributions et participations	0	0	0	0	0	0	0	0	57 527 090
751	Recouvrements de dépenses d'aide sociale	71 320 000	0	0	0	0	0	0	0	75 425 000
752	Revenus des immeubles	0	0	0	0	48 000	0	0	0	3 408 000
753	Recouvrement indus d'insertion et aides	0	0	100 000	5 000 000	0	0	0	0	5 100 000
757	Redevances versées par fermiers, conces.	0	0	0	0	1 000	10 000	0	260 000	271 000
758	Produits divers de gestion courante	7 000	0	0	0	20 000	0	0	0	4 627 200
761	Produits de participations	0	0	0	0	0	0	0	0	2 800 000
762	Produits autres immo. financières	0	0	0	0	0	0	0	0	1 200
771	Produits exception. / opérations gestion	8 500 000	0	620 000	0	0	0	0	0	9 762 000
773	Mandats annulés (exercices antérieurs)	130 000	0	10 000	0	0	10 000	0	0	250 000
778	Autres produits exceptionnels	5 000	0	0	0	120 000	0	0	0	876 000
<i>Recettes d'ordre</i>		<i>0</i>	<i>0</i>	<i>0</i>	<i>0</i>	<i>0</i>	<i>0</i>	<i>0</i>	<i>0</i>	<i>216 189 000</i>
<i>Opérations d'ordre entre section</i>		<i>0</i>	<i>0</i>	<i>0</i>	<i>0</i>	<i>0</i>	<i>0</i>	<i>0</i>	<i>0</i>	<i>216 189 000</i>
776	<i>Différences sur réalisations (négatives)</i>	<i>0</i>	<i>0</i>	<i>0</i>	<i>0</i>	<i>0</i>	<i>0</i>	<i>0</i>	<i>0</i>	<i>206 900 000</i>
777	<i>Quote-part subv invest transf cpte résul</i>	<i>0</i>	<i>0</i>	<i>0</i>	<i>0</i>	<i>0</i>	<i>0</i>	<i>0</i>	<i>0</i>	<i>9 289 000</i>
<i>Opérations d'ordre à l'intérieur de la section</i>		<i>0</i>	<i>0</i>	<i>0</i>	<i>0</i>	<i>0</i>	<i>0</i>	<i>0</i>	<i>0</i>	<i>0</i>

<b>IV – ANNEXES</b>	<b>IV</b>
<b>PRESENTATION CROISEE PAR FONCTION – OPERATIONS NON VENTILEES</b>	<b>A1/01</b>

**SOUS-FONCTION 01 OPERATIONS NON-VENTILABLES (hors RAR et reports)**

**INVESTISSEMENT**

Art. (1)	Libellé	Opérations non ventilables 01
<b>DEPENSES</b>		<b>328 428 500,00</b>
<b>Dépenses réelles</b>		<b>94 629 500,00</b>
020	Dépenses imprévues	300 000,00
163	Emprunts obligataires	20 000 000,00
164	Emprunts auprès des ét. financiers	74 000 000,00
165	Dépôts et cautionnements reçus	29 500,00
274	Prêts	300 000,00
<b>Dépenses d'ordre</b>		<b>233 799 000,00</b>
040	Opérations ordre transf. entre sections	216 189 000,00
139	Subv. invest. transférées cpte résultat	9 289 000,00
198	Neutralisation des amortissements	206 900 000,00
041	Opérations patrimoniales	17 610 000,00
203	Frais d'études, recherche, développement	200 000,00
204	Subventions d'équipement versées	7 610 000,00
212	Agencements et aménagements de terrains	200 000,00
231	Immobilisations corporelles en cours	9 600 000,00
<b>RECETTES</b>		<b>1 071 178 161,60</b>
<b>Recettes réelles</b>		<b>657 346 418,58</b>
024	Produits des cessions d'immobilisations	3 900 000,00
102	Dotations et fonds d'investissement	24 000 000,00
133	Fonds affectés à l'équipement amort.	1 800 000,00
134	Fonds affectés à l'équipement non amort.	500 000,00
163	Emprunts obligataires	100 000 000,00
164	Emprunts auprès des ét. financiers	526 885 570,58
274	Prêts	180 000,00
276	Autres créances immobilisées	80 848,00
<b>Recettes d'ordre</b>		<b>413 831 743,02</b>
021	Virement de la section de fonctionnement	59 680 890,02
040	Opérations ordre transf. entre sections	336 540 853,00
169	Primes de remboursement des obligations	17 653,00
280	Amort. immobilisations incorporelles	271 613 200,00
281	Amortissement immobilisations corporelle	51 610 000,00
481	Charges à rép. sur plusieurs exercices	13 300 000,00
041	Opérations patrimoniales	17 610 000,00
218	Autres immobilisations corporelles	7 610 000,00
237	Avances commandes immo incorporelles	200 000,00
238	Avances commandes immo corporelles	9 800 000,00

(1) Détailler les comptes à trois chiffres sauf pour le compte 641 qui est décliné à quatre chiffres.

**FONCTIONNEMENT**

Art. (1)	Libellé	Opérations non ventilables 01
<b>DEPENSES</b>		<b>481 639 743,02</b>
<b>Dépenses réelles</b>		<b>85 418 000,00</b>
022	Dépenses imprévues	200 000,00
658	Charges diverses de gestion courante	828 000,00
661	Charges d'intérêts	16 800 000,00
668	Autres charges financières	50 000,00
671	Charges exceptionnelles opér. de gestion	10 000,00
739	Reverst. et restit. sur impôts et taxes	67 530 000,00
<b>Dépenses d'ordre</b>		<b>396 221 743,02</b>
023	Virement à la section d'investissement	59 680 890,02
042	Opérations ordre transf. entre sections	336 540 853,00
681	Dot. amort. et prov. Charges de fonct.	336 523 200,00
686	Dot. amort. et prov. Charges financières	17 653,00
043	Opérations ordre intérieur de la section	0,00
<b>RECETTES</b>		<b>2 483 974 110,00</b>
<b>Recettes réelles</b>		<b>2 267 785 110,00</b>
731	Impositions directes	296 224 612,00
732	Droits d'enregistrement,taxes urbanisme	554 882 000,00
734	Taxes liées aux véhicules	239 200 000,00

**Département des B.D.R. - BUDGET DEPARTEMENTAL - DM - 2022**

Art. (1)	Libellé	Opérations non ventilables 01
735	Impôts et taxes spécif. prod. énergie	392 400 000,00
736	Impôts et taxes / activités services	1 418 000,00
738	Autres taxes	418 510 000,00
741	D.G.F.	296 628 000,00
744	FCTVA	1 155 000,00
746	Dotation générale de décentralisation	11 932 208,00
748	Autres attributions et participations	52 497 090,00
761	Produits de participations	2 800 000,00
762	Produits autres immo. financières	1 200,00
771	Produits exception. / opérations gestion	137 000,00
<b>Recettes d'ordre</b>		<b>216 189 000,00</b>
042	<i>Opérations ordre transf. entre sections</i>	<i>216 189 000,00</i>
776	<i>Différences sur réalisations (négatives)</i>	<i>206 900 000,00</i>
777	<i>Quote-part subv invest transf cpte résul</i>	<i>9 289 000,00</i>
043	<i>Opérations ordre intérieur de la section</i>	<i>0,00</i>

(1) Détailler les comptes à trois chiffres sauf pour le compte 641 qui est décliné à quatre chiffres.

<b>IV – ANNEXES</b>	<b>IV</b>
<b>PRESENTATION CROISEE PAR FONCTION</b>	<b>A1/0</b>

**FONCTION 0 – Services généraux (hors RAR)**

**INVESTISSEMENT**

Art. (1)	Libellé	02 Administration générale				4 Coop. décent., act° europ. et inter.		05 Plan de relance (crise sanitaire)	TOTAL DE LA FONCTION (hors 01)
		020 Administration générale collectivité		021 Assemblée locale	023 Information, communication, publicité	041 Subvention globale	048 Autres		
		0201 Admin. gén. collect. (pers. non vent.)	0202 Admin. gén. collect. (autres moy. gén.)						
<b>DEPENSES REELLES</b>		<b>0,00</b>	<b>43 099 138,41</b>	<b>0,00</b>	<b>0,00</b>	<b>200 000,00</b>	<b>0,00</b>	<b>43 299 138,41</b>	
<b>Equipements départementaux</b>		<b>0,00</b>	<b>42 199 138,41</b>	<b>0,00</b>	<b>0,00</b>	<b>0,00</b>	<b>0,00</b>	<b>42 199 138,41</b>	
203	Frais d'études, recherche, développement	0,00	18 902 278,26	0,00	0,00	0,00	0,00	18 902 278,26	
205	Licences, logiciels, droits similaires	0,00	5 603 000,00	0,00	0,00	0,00	0,00	5 603 000,00	
211	Terrains	0,00	1 700 000,00	0,00	0,00	0,00	0,00	1 700 000,00	
213	Constructions	0,00	1 000 000,00	0,00	0,00	0,00	0,00	1 000 000,00	
218	Autres immobilisations corporelles	0,00	8 720 000,00	0,00	0,00	0,00	0,00	8 720 000,00	
231	Immobilisations corporelles en cours	0,00	6 038 860,15	0,00	0,00	0,00	0,00	6 038 860,15	
237	Avances commandes immo incorporelles	0,00	15 000,00	0,00	0,00	0,00	0,00	15 000,00	
238	Avances commandes immo corporelles	0,00	220 000,00	0,00	0,00	0,00	0,00	220 000,00	
<b>Equipements non départementaux (c/204)</b>		<b>0,00</b>	<b>900 000,00</b>	<b>0,00</b>	<b>0,00</b>	<b>200 000,00</b>	<b>0,00</b>	<b>1 100 000,00</b>	
<b>RECETTES REELLES</b>		<b>0,00</b>	<b>575 000,00</b>	<b>0,00</b>	<b>0,00</b>	<b>0,00</b>	<b>0,00</b>	<b>575 000,00</b>	
024	Produits des cessions d'immobilisations	0,00	10 000,00	0,00	0,00	0,00	0,00	10 000,00	
131	Subv inv rattachées aux actifs amort	0,00	5 000,00	0,00	0,00	0,00	0,00	5 000,00	
203	Frais d'études, recherche, développement	0,00	560 000,00	0,00	0,00	0,00	0,00	560 000,00	

**FONCTIONNEMENT**

Art. (1)	Libellé	02 Administration générale				04 Coop. décent., act° europ. et inter.		05 Plan de relance (crise sanitaire)	TOTAL DE LA FONCTION (hors 01)
		020 Administration générale collectivité		021 Assemblée locale	023 Information, communication, publicité	041 Subvention globale	048 Autres		
		0201 Admin. gén. collect. (pers. non vent.)	0202 Admin. gén. collect. (autres moy. gén.)						
<b>DEPENSES REELLES</b>		<b>101 426 000,00</b>	<b>62 274 814,00</b>	<b>4 408 000,00</b>	<b>9 407 000,00</b>	<b>800 000,00</b>	<b>1 147 500,00</b>	<b>0,00</b>	<b>179 463 314,00</b>
606	Achats non stockés de matières et fourni	0,00	8 064 000,00	0,00	5 000,00	0,00	20 000,00	0,00	8 089 000,00
607	Achats de marchandises	0,00	75 000,00	0,00	0,00	0,00	0,00	0,00	75 000,00
611	Contrats de prestations de services	0,00	902 000,00	0,00	0,00	0,00	0,00	0,00	902 000,00
613	Locations	0,00	4 438 200,00	0,00	0,00	0,00	0,00	0,00	4 438 200,00
614	Charges locatives et de copropriété	0,00	2 170 000,00	0,00	0,00	0,00	0,00	0,00	2 170 000,00
615	Entretien et réparations	0,00	12 782 000,00	0,00	0,00	0,00	0,00	0,00	12 782 000,00
616	Primes d'assurances	0,00	1 907 000,00	0,00	0,00	0,00	0,00	0,00	1 907 000,00
617	Etudes et recherches	0,00	0,00	15 000,00	0,00	0,00	0,00	0,00	15 000,00



**Département des B.D.R. - BUDGET DEPARTEMENTAL - DM - 2022**

Art. (1)	Libellé	02 Administration générale				04 Coop. décent., act° europ. et inter.		05 Plan de relance (crise sanitaire)	TOTAL DE LA FONCTION (hors 01)
		020 Administration générale collectivité		021 Assemblée locale	023 Information, communication, publicité	041 Subvention globale	048 Autres		
		0201 Admin. gén. collect. (pers. non vent.)	0202 Admin. gén. collect. (autres moy. gén.)						
618	Divers	1 363 000,00	1 224 000,00	36 000,00	13 500,00	0,00	0,00	0,00	2 636 500,00
621	Personnel extérieur au service	205 000,00	0,00	0,00	0,00	0,00	1 000,00	0,00	206 000,00
622	Rémunérations intermédiaires, honoraires	10 000,00	5 595 500,00	68 000,00	192 500,00	0,00	230 000,00	0,00	6 096 000,00
623	Pub., publications, relations publiques	30 000,00	2 591 500,00	20 000,00	3 621 000,00	0,00	98 000,00	0,00	6 360 500,00
624	Transports biens, transports collectifs	530 000,00	214 000,00	0,00	0,00	0,00	0,00	0,00	744 000,00
625	Déplacements et missions	10 000,00	612 500,00	2 000,00	0,00	0,00	0,00	0,00	624 500,00
626	Frais postaux et frais télécommunication	0,00	3 843 000,00	0,00	0,00	0,00	0,00	0,00	3 843 000,00
627	Services bancaires et assimilés	2 000,00	750 000,00	0,00	0,00	0,00	0,00	0,00	752 000,00
628	Divers	7 000,00	12 196 300,00	0,00	0,00	0,00	0,00	0,00	12 203 300,00
633	Impôts, taxes, versements (autre orga.)	1 250 000,00	0,00	0,00	90 000,00	0,00	12 000,00	0,00	1 352 000,00
635	Autres impôts, taxes (Admin Impôts)	0,00	769 500,00	0,00	0,00	0,00	0,00	0,00	769 500,00
637	Autres impôts, taxes (autres organismes)	90 000,00	565 664,00	0,00	0,00	0,00	0,00	0,00	655 664,00
6411	Personnel titulaire	55 034 500,00	0,00	0,00	3 518 000,00	0,00	395 000,00	0,00	58 947 500,00
6413	Personnel non titulaire	6 320 000,00	0,00	0,00	700 000,00	0,00	190 000,00	0,00	7 210 000,00
6414	Personnel rémunéré à la vacation	150 000,00	0,00	0,00	12 000,00	0,00	0,00	0,00	162 000,00
6417	Rémunérations des apprentis	300 000,00	0,00	0,00	0,00	0,00	7 000,00	0,00	307 000,00
645	Charges sécurité sociale et prévoyance	23 063 500,00	0,00	0,00	1 250 000,00	0,00	193 000,00	0,00	24 506 500,00
647	Autres charges sociales	12 840 000,00	0,00	0,00	0,00	0,00	0,00	0,00	12 840 000,00
648	Autres charges de personnel	30 000,00	0,00	0,00	5 000,00	0,00	1 500,00	0,00	36 500,00
651	Aides à la personne	70 000,00	0,00	0,00	0,00	0,00	0,00	0,00	70 000,00
652	Frais de séjour, héberg., inhumation	0,00	100 000,00	0,00	0,00	0,00	0,00	0,00	100 000,00
653	Indemnités, frais et formation élus	0,00	0,00	4 108 000,00	0,00	0,00	0,00	0,00	4 108 000,00
654	Pertes sur créances irrécouvrables	0,00	100 000,00	0,00	0,00	0,00	0,00	0,00	100 000,00
655	Contributions obligatoires	10 000,00	0,00	0,00	0,00	0,00	0,00	0,00	10 000,00
656	Participations	0,00	1 270 100,00	159 000,00	0,00	30 000,00	0,00	0,00	1 459 100,00
657	Subventions de fonctionnement versées	50 000,00	1 075 000,00	0,00	0,00	770 000,00	0,00	0,00	1 895 000,00
658	Charges diverses de gestion courante	0,00	16 550,00	0,00	0,00	0,00	0,00	0,00	16 550,00
671	Charges exceptionnelles opér. de gestion	0,00	750 000,00	0,00	0,00	0,00	0,00	0,00	750 000,00
673	Titres annulés (sur exercices antérieurs	41 000,00	260 000,00	0,00	0,00	0,00	0,00	0,00	301 000,00
678	Autres charges exceptionnelles	20 000,00	3 000,00	0,00	0,00	0,00	0,00	0,00	23 000,00
	<b>RECETTES REELLES</b>	<b>6 342 000,00</b>	<b>4 873 600,00</b>	<b>0,00</b>	<b>0,00</b>	<b>0,00</b>	<b>0,00</b>	<b>0,00</b>	<b>11 215 600,00</b>
6419	Remboursements rémunérations personnel	300 000,00	0,00	0,00	0,00	0,00	0,00	0,00	300 000,00
645	Charges sécurité sociale et prévoyance	400 000,00	0,00	0,00	0,00	0,00	0,00	0,00	400 000,00

**Département des B.D.R. - BUDGET DEPARTEMENTAL - DM - 2022**

Art. (1)	Libellé	02 Administration générale				04 Coop. décent., act° europ. et inter.		05 Plan de relance (crise sanitaire)	TOTAL DE LA FONCTION (hors 01)
		020 Administration générale collectivité		021 Assemblée locale	023 Information, communication, publicité	041 Subvention globale	048 Autres		
		0201 Admin. gén. collect. (pers. non vent.)	0202 Admin. gén. collect. (autres moy. gén.)						
702	Ventes de récoltes et produits forestier	0,00	2 500,00	0,00	0,00	0,00	0,00	2 500,00	
703	Redevances utilisation du domaine	0,00	130 000,00	0,00	0,00	0,00	0,00	130 000,00	
706	Prestations de services	0,00	200 000,00	0,00	0,00	0,00	0,00	200 000,00	
708	Autres produits	809 000,00	45 000,00	0,00	0,00	0,00	0,00	854 000,00	
747	Participations	238 000,00	25 000,00	0,00	0,00	0,00	0,00	263 000,00	
752	Revenus des immeubles	0,00	3 300 000,00	0,00	0,00	0,00	0,00	3 300 000,00	
758	Produits divers de gestion courante	4 325 000,00	210 100,00	0,00	0,00	0,00	0,00	4 535 100,00	
771	Produits exception. / opérations gestion	5 000,00	500 000,00	0,00	0,00	0,00	0,00	505 000,00	
773	Mandats annulés (exercices antérieurs)	15 000,00	30 000,00	0,00	0,00	0,00	0,00	45 000,00	
778	Autres produits exceptionnels	250 000,00	431 000,00	0,00	0,00	0,00	0,00	681 000,00	

(1) Détailler les comptes à trois chiffres sauf pour le compte 641 qui est décliné à quatre chiffres.

<b>IV – ANNEXES</b>	<b>IV</b>
<b>PRESENTATION CROISEE PAR FONCTION</b>	<b>A1/1</b>

**FONCTION 1 – Sécurité (hors RAR)**

**INVESTISSEMENT**

Art. (1)	Libellé	10 Services communs	11 Gendarmerie, police, sécurité, justice	12 Incendie et Secours	13 Plan de relance (crise sanitaire)	18 Autres interventions de protection	TOTAL DE LA FONCTION
<b>DEPENSES REELLES</b>		<b>0,00</b>	<b>2 360 000,00</b>	<b>22 172 908,00</b>	<b>0,00</b>	<b>400 000,00</b>	<b>24 932 908,00</b>
<b>Equipements départementaux</b>		<b>0,00</b>	<b>2 060 000,00</b>	<b>5 590 000,00</b>	<b>0,00</b>	<b>0,00</b>	<b>7 650 000,00</b>
203	Frais d'études, recherche, développement	0,00	380 000,00	820 000,00	0,00	0,00	1 200 000,00
218	Autres immobilisations corporelles	0,00	0,00	1 600 000,00	0,00	0,00	1 600 000,00
231	Immobilisations corporelles en cours	0,00	1 680 000,00	2 390 000,00	0,00	0,00	4 070 000,00
238	Avances commandes immo corporelles	0,00	0,00	780 000,00	0,00	0,00	780 000,00
<b>Equipements non départementaux (c/204)</b>		<b>0,00</b>	<b>300 000,00</b>	<b>16 582 908,00</b>	<b>0,00</b>	<b>400 000,00</b>	<b>17 282 908,00</b>
<b>RECETTES REELLES</b>		<b>0,00</b>	<b>820 000,00</b>	<b>300 000,00</b>	<b>0,00</b>	<b>0,00</b>	<b>1 120 000,00</b>
131	Subv inv rattachées aux actifs amort	0,00	820 000,00	300 000,00	0,00	0,00	1 120 000,00

**FONCTIONNEMENT**

Art. (1)	Libellé	10 Services communs	11 Gendarmerie, police, sécurité, justice	12 Incendie et Secours	13 Plan de relance (crise sanitaire)	18 Autres interventions de protection	TOTAL DE LA FONCTION
<b>DEPENSES REELLES</b>		<b>0,00</b>	<b>1 000,00</b>	<b>82 647 200,00</b>	<b>0,00</b>	<b>1 210 000,00</b>	<b>83 858 200,00</b>
606	Achats non stockés de matières et fourni	0,00	0,00	677 000,00	0,00	0,00	677 000,00
613	Locations	0,00	0,00	103 000,00	0,00	0,00	103 000,00
615	Entretien et réparations	0,00	0,00	1 350 000,00	0,00	0,00	1 350 000,00
616	Primes d'assurances	0,00	0,00	75 000,00	0,00	0,00	75 000,00
621	Personnel extérieur au service	0,00	1 000,00	0,00	0,00	0,00	1 000,00
625	Déplacements et missions	0,00	0,00	335 000,00	0,00	0,00	335 000,00
655	Contributions obligatoires	0,00	0,00	80 107 200,00	0,00	0,00	80 107 200,00
656	Participations	0,00	0,00	0,00	0,00	1 200 000,00	1 200 000,00
657	Subventions de fonctionnement versées	0,00	0,00	0,00	0,00	10 000,00	10 000,00
<b>RECETTES REELLES</b>		<b>0,00</b>	<b>0,00</b>	<b>0,00</b>	<b>0,00</b>	<b>0,00</b>	<b>0,00</b>

(1) Détailler les comptes à trois chiffres sauf pour le compte 641 qui est décliné à quatre chiffres.

<b>IV – ANNEXES</b>	<b>IV</b>
<b>PRESENTATION CROISEE PAR FONCTION</b>	<b>A1/2</b>

**FONCTION 2 – Enseignement (hors RAR)**

**INVESTISSEMENT**

Art. (1)	Libellé	20 Services communs	21 Enseignement du premier degré	22 Enseignement du second degré	
				221 Collèges	222 Lycées
<b>DEPENSES REELLES</b>		<b>0,00</b>	<b>0,00</b>	<b>140 617 861,59</b>	<b>0,00</b>
<b>Equipements départementaux</b>		<b>0,00</b>	<b>0,00</b>	<b>134 637 861,59</b>	<b>0,00</b>
203	Frais d'études, recherche, développement	0,00	0,00	15 039 000,00	0,00
205	Licences, logiciels, droits similaires	0,00	0,00	1 346 000,00	0,00
213	Constructions	0,00	0,00	2 000 000,00	0,00
216	Collections et oeuvres d'art	0,00	0,00	3 000,00	0,00
218	Autres immobilisations corporelles	0,00	0,00	27 540 000,00	0,00
231	Immobilisations corporelles en cours	0,00	0,00	69 507 111,59	0,00
238	Avances commandes immo corporelles	0,00	0,00	19 202 750,00	0,00
<b>Equipements non départementaux (c/204)</b>		<b>0,00</b>	<b>0,00</b>	<b>5 970 000,00</b>	<b>0,00</b>
<b>RECETTES REELLES</b>		<b>0,00</b>	<b>0,00</b>	<b>8 115 148,00</b>	<b>0,00</b>
131	Subv inv rattachées aux actifs amort	0,00	0,00	196 000,00	0,00
133	Fonds affectés à l'équipement amort.	0,00	0,00	7 919 148,00	0,00

**FONCTIONNEMENT**

Art. (1)	Libellé	20 Services communs	21 Enseignement du premier degré	22 Enseignement du second degré	
				221 Collèges	222 Lycées
<b>DEPENSES REELLES</b>		<b>8 987 000,00</b>	<b>0,00</b>	<b>135 106 200,00</b>	<b>25 000,00</b>
606	Achats non stockés de matières et fourni	0,00	0,00	9 865 000,00	0,00
611	Contrats de prestations de services	0,00	0,00	350 000,00	0,00
613	Locations	0,00	0,00	200 000,00	0,00
615	Entretien et réparations	0,00	0,00	4 262 000,00	0,00
617	Etudes et recherches	0,00	0,00	350 000,00	0,00
618	Divers	0,00	0,00	90 000,00	0,00
621	Personnel extérieur au service	5 000,00	0,00	5 000,00	0,00
622	Rémunérations intermédiaires, honoraires	0,00	0,00	4 783 000,00	0,00
623	Pub., publications, relations publiques	0,00	0,00	72 200,00	0,00
626	Frais postaux et frais télécommunication	0,00	0,00	2 346 000,00	0,00
628	Divers	0,00	0,00	80 000,00	0,00
633	Impôts, taxes, versements (autre orga.)	130 000,00	0,00	1 100 000,00	0,00
637	Autres impôts, taxes (autres organismes)	0,00	0,00	1 000,00	0,00
6411	Personnel titulaire	6 423 000,00	0,00	44 310 000,00	0,00
6413	Personnel non titulaire	200 000,00	0,00	5 600 000,00	0,00
6417	Rémunérations des apprentis	10 000,00	0,00	5 000,00	0,00
645	Charges sécurité sociale et prévoyance	2 217 000,00	0,00	17 565 000,00	0,00
647	Autres charges sociales	0,00	0,00	247 000,00	0,00
648	Autres charges de personnel	2 000,00	0,00	25 000,00	0,00
651	Aides à la personne	0,00	0,00	3 050 000,00	0,00
655	Contributions obligatoires	0,00	0,00	29 470 000,00	0,00
656	Participations	0,00	0,00	0,00	0,00
657	Subventions de fonctionnement versées	0,00	0,00	11 305 000,00	25 000,00
671	Charges exceptionnelles opér. de gestion	0,00	0,00	0,00	0,00
673	Titres annulés (sur exercices antérieurs)	0,00	0,00	25 000,00	0,00
<b>RECETTES REELLES</b>		<b>0,00</b>	<b>0,00</b>	<b>5 050 000,00</b>	<b>0,00</b>
747	Participations	0,00	0,00	50 000,00	0,00
748	Autres attributions et participations	0,00	0,00	4 750 000,00	0,00
752	Revenus des immeubles	0,00	0,00	60 000,00	0,00
758	Produits divers de gestion courante	0,00	0,00	65 000,00	0,00
773	Mandats annulés (exercices antérieurs)	0,00	0,00	55 000,00	0,00
778	Autres produits exceptionnels	0,00	0,00	70 000,00	0,00

(1) Détailler les comptes à trois chiffres sauf pour le compte 641 qui est décliné à quatre chiffres.

<b>IV – ANNEXES</b>	<b>IV</b>
<b>PRESENTATION CROISEE PAR FONCTION</b>	<b>A1/2</b>

**FONCTION 2 – Enseignement**

**INVESTISSEMENT**

Art. (1)	Libellé	23 Enseignement supérieur	24 Formation pro. , apprentissage (COM)	25 Plan de relance (crise sanitaire)	28 Autres services périscolaires	TOTAL DE LA FONCTION
<b>DEPENSES REELLES</b>		<b>5 736 600,00</b>	<b>0,00</b>	<b>0,00</b>	<b>0,00</b>	<b>146 354 461,59</b>
<b>Equipements départementaux</b>		<b>0,00</b>	<b>0,00</b>	<b>0,00</b>	<b>0,00</b>	<b>134 637 861,59</b>
203	Frais d'études, recherche, développement	0,00	0,00	0,00	0,00	15 039 000,00
205	Licences, logiciels, droits similaires	0,00	0,00	0,00	0,00	1 346 000,00
213	Constructions	0,00	0,00	0,00	0,00	2 000 000,00
216	Collections et oeuvres d'art	0,00	0,00	0,00	0,00	3 000,00
218	Autres immobilisations corporelles	0,00	0,00	0,00	0,00	27 540 000,00
231	Immobilisations corporelles en cours	0,00	0,00	0,00	0,00	69 507 111,59
238	Avances commandes immo corporelles	0,00	0,00	0,00	0,00	19 202 750,00
<b>Equipements non départementaux (c/204)</b>		<b>5 736 600,00</b>	<b>0,00</b>	<b>0,00</b>	<b>0,00</b>	<b>11 706 600,00</b>
<b>RECETTES REELLES</b>		<b>0,00</b>	<b>0,00</b>	<b>0,00</b>	<b>0,00</b>	<b>8 115 148,00</b>
131	Subv inv rattachées aux actifs amort	0,00	0,00	0,00	0,00	196 000,00
133	Fonds affectés à l'équipement amort.	0,00	0,00	0,00	0,00	7 919 148,00

**FONCTIONNEMENT**

Art. (1)	Libellé	23 Enseignement supérieur	24 Formation pro. , apprentissage (COM)	25 Plan de relance (crise sanitaire)	28 Autres services périscolaires	TOTAL DE LA FONCTION
<b>DEPENSES REELLES</b>		<b>427 600,00</b>	<b>0,00</b>	<b>0,00</b>	<b>413 000,00</b>	<b>144 958 800,00</b>
606	Achats non stockés de matières et fourni	0,00	0,00	0,00	0,00	9 865 000,00
611	Contrats de prestations de services	0,00	0,00	0,00	0,00	350 000,00
613	Locations	0,00	0,00	0,00	0,00	200 000,00
615	Entretien et réparations	0,00	0,00	0,00	0,00	4 262 000,00
617	Etudes et recherches	0,00	0,00	0,00	0,00	350 000,00
618	Divers	0,00	0,00	0,00	0,00	90 000,00
621	Personnel extérieur au service	0,00	0,00	0,00	0,00	10 000,00
622	Rémunérations intermédiaires, honoraires	0,00	0,00	0,00	0,00	4 783 000,00
623	Pub., publications, relations publiques	28 000,00	0,00	0,00	0,00	100 200,00
626	Frais postaux et frais télécommunication	0,00	0,00	0,00	0,00	2 346 000,00
628	Divers	0,00	0,00	0,00	0,00	80 000,00
633	Impôts, taxes, versements (autre orga.)	0,00	0,00	0,00	0,00	1 230 000,00
637	Autres impôts, taxes (autres organismes)	0,00	0,00	0,00	0,00	1 000,00
6411	Personnel titulaire	0,00	0,00	0,00	0,00	50 733 000,00
6413	Personnel non titulaire	0,00	0,00	0,00	0,00	5 800 000,00
6417	Rémunérations des apprentis	0,00	0,00	0,00	0,00	15 000,00
645	Charges sécurité sociale et prévoyance	0,00	0,00	0,00	0,00	19 782 000,00
647	Autres charges sociales	0,00	0,00	0,00	0,00	247 000,00
648	Autres charges de personnel	0,00	0,00	0,00	0,00	27 000,00
651	Aides à la personne	0,00	0,00	0,00	0,00	3 050 000,00
655	Contributions obligatoires	0,00	0,00	0,00	0,00	29 470 000,00
656	Participations	0,00	0,00	0,00	13 000,00	13 000,00
657	Subventions de fonctionnement versées	399 000,00	0,00	0,00	400 000,00	12 129 000,00
671	Charges exceptionnelles opér. de gestion	600,00	0,00	0,00	0,00	600,00
673	Titres annulés (sur exercices antérieurs)	0,00	0,00	0,00	0,00	25 000,00
<b>RECETTES REELLES</b>		<b>0,00</b>	<b>0,00</b>	<b>0,00</b>	<b>0,00</b>	<b>5 050 000,00</b>
747	Participations	0,00	0,00	0,00	0,00	50 000,00
748	Autres attributions et participations	0,00	0,00	0,00	0,00	4 750 000,00
752	Revenus des immeubles	0,00	0,00	0,00	0,00	60 000,00
758	Produits divers de gestion courante	0,00	0,00	0,00	0,00	65 000,00

**Département des B.D.R. - BUDGET DEPARTEMENTAL - DM - 2022**

Art. (1)	Libellé	23 Enseignement supérieur	24 Formation pro. , apprentissage (COM)	25 Plan de relance (crise sanitaire)	28 Autres services périscolaires	TOTAL DE LA FONCTION
773	Mandats annulés (exercices antérieurs)	0,00	0,00	0,00	0,00	55 000,00
778	Autres produits exceptionnels	0,00	0,00	0,00	0,00	70 000,00

<b>IV – ANNEXES</b>	<b>IV</b>
<b>PRESENTATION CROISEE PAR FONCTION</b>	<b>A1/3</b>

**FONCTION 3 – Culture, vie sociale, jeunesse, sports et loisirs (hors RAR)**

**INVESTISSEMENT**

Art. (1)	Libellé	30 Services communs	31 Culture			
			311 Activités artistiques, action culturelle	312 Patrimoine (musées, monuments...)	313 Bibliothèques et médiathèques	314 Musées
<b>DEPENSES REELLES</b>		<b>937 000,00</b>	<b>2 696 000,00</b>	<b>3 000 000,00</b>	<b>13 000,00</b>	<b>772 000,00</b>
<b>Equipements départementaux</b>		<b>937 000,00</b>	<b>51 000,00</b>	<b>0,00</b>	<b>13 000,00</b>	<b>772 000,00</b>
203	Frais d'études, recherche, développement	120 000,00	0,00	0,00	0,00	30 000,00
215	Install., matériel, outillage techniques	0,00	0,00	0,00	0,00	27 500,00
216	Collections et oeuvres d'art	0,00	0,00	0,00	0,00	75 000,00
218	Autres immobilisations corporelles	0,00	51 000,00	0,00	13 000,00	364 500,00
231	Immobilisations corporelles en cours	817 000,00	0,00	0,00	0,00	275 000,00
<b>Equipements non départementaux (c/204)</b>		<b>0,00</b>	<b>2 645 000,00</b>	<b>3 000 000,00</b>	<b>0,00</b>	<b>0,00</b>
<b>RECETTES REELLES</b>		<b>0,00</b>	<b>0,00</b>	<b>0,00</b>	<b>0,00</b>	<b>646 437,00</b>
131	Subv inv rattachées aux actifs amort	0,00	0,00	0,00	0,00	599 667,00
132	Subv inv rattachées aux actifs non amort	0,00	0,00	0,00	0,00	46 770,00

**FONCTIONNEMENT**

Art. (1)	Libellé	30 Services communs	31 Culture			
			311 Activités artistiques, action culturelle	312 Patrimoine (musées, monuments...)	313 Bibliothèques et médiathèques	314 Musées
<b>DEPENSES REELLES</b>		<b>21 503 000,00</b>	<b>16 408 850,00</b>	<b>0,00</b>	<b>600 000,00</b>	<b>1 151 000,00</b>
606	Achats non stockés de matières et fourni	0,00	20 000,00	0,00	310 000,00	132 000,00
611	Contrats de prestations de services	900 000,00	17 000,00	0,00	0,00	0,00
612	Redevances de crédit-bail	0,00	0,00	0,00	0,00	0,00
613	Locations	0,00	0,00	0,00	0,00	0,00
614	Charges locatives et de copropriété	0,00	0,00	0,00	0,00	0,00
615	Entretien et réparations	400 000,00	0,00	0,00	0,00	0,00
616	Primes d'assurances	0,00	0,00	0,00	0,00	0,00
618	Divers	0,00	0,00	0,00	0,00	22 000,00
621	Personnel extérieur au service	40 000,00	0,00	0,00	0,00	0,00
622	Rémunérations intermédiaires, honoraires	70 000,00	547 000,00	0,00	90 000,00	907 000,00
623	Pub., publications, relations publiques	0,00	3 426 850,00	0,00	140 000,00	45 000,00
624	Transports biens, transports collectifs	0,00	47 000,00	0,00	0,00	23 000,00
625	Déplacements et missions	0,00	0,00	0,00	0,00	0,00
626	Frais postaux et frais télécommunication	0,00	0,00	0,00	0,00	0,00
627	Services bancaires et assimilés	0,00	0,00	0,00	0,00	0,00
628	Divers	0,00	6 000,00	0,00	1 000,00	10 000,00
633	Impôts, taxes, versements (autre orga.)	285 000,00	0,00	0,00	0,00	0,00
637	Autres impôts, taxes (autres organismes)	0,00	78 000,00	0,00	9 000,00	12 000,00
6411	Personnel titulaire	13 589 000,00	0,00	0,00	0,00	0,00
6413	Personnel non titulaire	890 000,00	0,00	0,00	0,00	0,00
6414	Personnel rémunéré à la vacation	150 000,00	0,00	0,00	0,00	0,00
6417	Rémunérations des apprentis	10 000,00	0,00	0,00	0,00	0,00
645	Charges sécurité sociale et prévoyance	5 150 000,00	0,00	0,00	0,00	0,00
647	Autres charges sociales	0,00	0,00	0,00	0,00	0,00
648	Autres charges de personnel	19 000,00	0,00	0,00	0,00	0,00
651	Aides à la personne	0,00	0,00	0,00	0,00	0,00
655	Contributions obligatoires	0,00	0,00	0,00	0,00	0,00
657	Subventions de fonctionnement versées	0,00	12 267 000,00	0,00	50 000,00	0,00
678	Autres charges exceptionnelles	0,00	0,00	0,00	0,00	0,00
<b>RECETTES REELLES</b>		<b>0,00</b>	<b>0,00</b>	<b>0,00</b>	<b>1 100,00</b>	<b>721 000,00</b>

**Département des B.D.R. - BUDGET DEPARTEMENTAL - DM - 2022**

Art. (1)	Libellé	30 Services communs	31 Culture			
			311 Activités artistiques, action culturelle	312 Patrimoine (musées, monuments...)	313 Bibliothèques et médiathèques	314 Musées
703	Redevances utilisation du domaine	0,00	0,00	0,00	1 000,00	1 000,00
706	Prestations de services	0,00	0,00	0,00	0,00	510 000,00
708	Autres produits	0,00	0,00	0,00	0,00	210 000,00
748	Autres attributions et participations	0,00	0,00	0,00	0,00	0,00
758	Produits divers de gestion courante	0,00	0,00	0,00	100,00	0,00

(1) Détailler les comptes à trois chiffres sauf pour le compte 641 qui est décliné à quatre chiffres.



<b>IV – ANNEXES</b>	<b>IV</b>
<b>PRESENTATION CROISEE PAR FONCTION</b>	<b>A1/3</b>

**FONCTION 3 – Culture, vie sociale, jeunesse, sports et loisirs**

**INVESTISSEMENT**

Art. (1)	Libellé	31	32	33	34	TOTAL DE LA FONCTION
		Culture				
		315				
		Services d'archives				
<b>DEPENSES REELLES</b>		<b>390 000,00</b>	<b>2 735 310,00</b>	<b>100 000,00</b>	<b>0,00</b>	<b>10 643 310,00</b>
<b>Equipements départementaux</b>		<b>370 000,00</b>	<b>50 000,00</b>	<b>5 000,00</b>	<b>0,00</b>	<b>2 198 000,00</b>
203	Frais d'études, recherche, développement	0,00	0,00	0,00	0,00	150 000,00
215	Install., matériel, outillage techniques	0,00	0,00	0,00	0,00	27 500,00
216	Collections et oeuvres d'art	90 000,00	0,00	0,00	0,00	165 000,00
218	Autres immobilisations corporelles	280 000,00	50 000,00	5 000,00	0,00	763 500,00
231	Immobilisations corporelles en cours	0,00	0,00	0,00	0,00	1 092 000,00
<b>Equipements non départementaux (c/204)</b>		<b>20 000,00</b>	<b>2 685 310,00</b>	<b>95 000,00</b>	<b>0,00</b>	<b>8 445 310,00</b>
<b>RECETTES REELLES</b>		<b>0,00</b>	<b>0,00</b>	<b>0,00</b>	<b>0,00</b>	<b>646 437,00</b>
131	Subv inv rattachées aux actifs amort	0,00	0,00	0,00	0,00	599 667,00
132	Subv inv rattachées aux actifs non amort	0,00	0,00	0,00	0,00	46 770,00

**FONCTIONNEMENT**

Art. (1)	Libellé	31	32	33	34	TOTAL DE LA FONCTION
		Culture				
		315				
		Services d'archives				
<b>DEPENSES REELLES</b>		<b>253 000,00</b>	<b>18 325 196,00</b>	<b>13 056 135,00</b>	<b>0,00</b>	<b>71 297 181,00</b>
606	Achats non stockés de matières et fourni	69 000,00	1 350 000,00	38 450,00	0,00	1 919 450,00
611	Contrats de prestations de services	0,00	0,00	0,00	0,00	917 000,00
612	Redevances de crédit-bail	0,00	0,00	200,00	0,00	200,00
613	Locations	0,00	0,00	500,00	0,00	500,00
614	Charges locatives et de copropriété	0,00	0,00	200,00	0,00	200,00
615	Entretien et réparations	0,00	0,00	500,00	0,00	400 500,00
616	Primes d'assurances	0,00	0,00	50,00	0,00	50,00
618	Divers	90 000,00	0,00	50,00	0,00	112 050,00
621	Personnel extérieur au service	0,00	0,00	0,00	0,00	40 000,00
622	Rémunérations intermédiaires, honoraires	12 000,00	50 000,00	9 120 500,00	0,00	10 796 500,00
623	Pub., publications, relations publiques	77 000,00	4 770 250,00	400 200,00	0,00	8 859 300,00
624	Transports biens, transports collectifs	2 000,00	0,00	0,00	0,00	72 000,00
625	Déplacements et missions	0,00	0,00	300,00	0,00	300,00
626	Frais postaux et frais télécommunication	0,00	0,00	1 100,00	0,00	1 100,00
627	Services bancaires et assimilés	0,00	0,00	400,00	0,00	400,00
628	Divers	1 000,00	0,00	0,00	0,00	18 000,00
633	Impôts, taxes, versements (autre orga.)	0,00	0,00	200,00	0,00	285 200,00
637	Autres impôts, taxes (autres organismes)	2 000,00	0,00	0,00	0,00	101 000,00
6411	Personnel titulaire	0,00	0,00	5 500,00	0,00	13 594 500,00
6413	Personnel non titulaire	0,00	0,00	0,00	0,00	890 000,00
6414	Personnel rémunéré à la vacation	0,00	0,00	0,00	0,00	150 000,00
6417	Rémunérations des apprentis	0,00	0,00	0,00	0,00	10 000,00
645	Charges sécurité sociale et prévoyance	0,00	0,00	2 900,00	0,00	5 152 900,00
647	Autres charges sociales	0,00	0,00	150,00	0,00	150,00
648	Autres charges de personnel	0,00	0,00	14 000,00	0,00	33 000,00
651	Aides à la personne	0,00	250 000,00	0,00	0,00	250 000,00
655	Contributions obligatoires	0,00	1 204 946,00	1 157 135,00	0,00	2 362 081,00
657	Subventions de fonctionnement versées	0,00	10 700 000,00	2 311 000,00	0,00	25 328 000,00
678	Autres charges exceptionnelles	0,00	0,00	2 800,00	0,00	2 800,00
<b>RECETTES REELLES</b>		<b>11 000,00</b>	<b>0,00</b>	<b>280 000,00</b>	<b>0,00</b>	<b>1 013 100,00</b>
703	Redevances utilisation du domaine	0,00	0,00	0,00	0,00	2 000,00
706	Prestations de services	1 000,00	0,00	0,00	0,00	511 000,00
708	Autres produits	10 000,00	0,00	0,00	0,00	220 000,00

**Département des B.D.R. - BUDGET DEPARTEMENTAL - DM - 2022**

Art. (1)	Libellé	31	32	33	34	TOTAL DE LA FONCTION
		Culture				
		315				
		Services d'archives				
748	Autres attributions et participations	0,00	0,00	280 000,00	0,00	280 000,00
758	Produits divers de gestion courante	0,00	0,00	0,00	0,00	100,00

<b>IV – ANNEXES</b>	<b>IV</b>
<b>PRESENTATION CROISEE PAR FONCTION</b>	<b>A1/4</b>

**FONCTION 4 – Prévention médico-sociale (hors RAR)**

**INVESTISSEMENT**

Art. (1)	Libellé	40 Services communs	41 PMI et planification familiale	42 Prévention et éducation pour la santé	43 Plan de relance (crise sanitaire)	48 Autres actions	TOTAL DE LA FONCTION
<b>DEPENSES REELLES</b>		<b>5 300 000,00</b>	<b>0,00</b>	<b>0,00</b>	<b>0,00</b>	<b>0,00</b>	<b>5 300 000,00</b>
	Equipements départementaux	0,00	0,00	0,00	0,00	0,00	0,00
	Equipements non départementaux (c/204)	5 300 000,00	0,00	0,00	0,00	0,00	5 300 000,00
<b>RECETTES REELLES</b>		<b>0,00</b>	<b>0,00</b>	<b>0,00</b>	<b>0,00</b>	<b>0,00</b>	<b>0,00</b>

**FONCTIONNEMENT**

Art. (1)	Libellé	40 Services communs	41 PMI et planification familiale	42 Prévention et éducation pour la santé	43 Plan de relance (crise sanitaire)	48 Autres actions	TOTAL DE LA FONCTION
<b>DEPENSES REELLES</b>		<b>31 964 500,00</b>	<b>6 285 247,00</b>	<b>4 363 000,00</b>	<b>0,00</b>	<b>0,00</b>	<b>42 612 747,00</b>
606	Achats non stockés de matières et fourni	0,00	957 000,00	585 000,00	0,00	0,00	1 542 000,00
611	Contrats de prestations de services	0,00	0,00	114 000,00	0,00	0,00	114 000,00
613	Locations	0,00	75 000,00	94 000,00	0,00	0,00	169 000,00
621	Personnel extérieur au service	5 000,00	0,00	0,00	0,00	0,00	5 000,00
622	Rémunérations intermédiaires, honoraires	120 000,00	602 000,00	1 700 000,00	0,00	0,00	2 422 000,00
625	Déplacements et missions	0,00	404 000,00	340 000,00	0,00	0,00	744 000,00
628	Divers	0,00	485 000,00	160 000,00	0,00	0,00	645 000,00
633	Impôts, taxes, versements (autre orga.)	489 500,00	0,00	0,00	0,00	0,00	489 500,00
6411	Personnel titulaire	20 784 000,00	0,00	0,00	0,00	0,00	20 784 000,00
6413	Personnel non titulaire	1 300 000,00	0,00	0,00	0,00	0,00	1 300 000,00
6414	Personnel rémunéré à la vacation	1 094 000,00	0,00	0,00	0,00	0,00	1 094 000,00
6417	Rémunérations des apprentis	10 000,00	0,00	0,00	0,00	0,00	10 000,00
645	Charges sécurité sociale et prévoyance	8 020 000,00	0,00	0,00	0,00	0,00	8 020 000,00
648	Autres charges de personnel	6 000,00	0,00	0,00	0,00	0,00	6 000,00
652	Frais de séjour, héberg., inhumation	0,00	401 000,00	0,00	0,00	0,00	401 000,00
655	Contributions obligatoires	0,00	1 900 000,00	0,00	0,00	0,00	1 900 000,00
656	Participations	6 000,00	0,00	0,00	0,00	0,00	6 000,00
657	Subventions de fonctionnement versées	130 000,00	1 459 247,00	1 370 000,00	0,00	0,00	2 959 247,00
673	Titres annulés (sur exercices antérieurs)	0,00	2 000,00	0,00	0,00	0,00	2 000,00
<b>RECETTES REELLES</b>		<b>5 000 000,00</b>	<b>705 000,00</b>	<b>5 300 000,00</b>	<b>0,00</b>	<b>0,00</b>	<b>11 005 000,00</b>
747	Participations	5 000 000,00	0,00	1 900 000,00	0,00	0,00	6 900 000,00
751	Recouvrements de dépenses d'aide sociale	0,00	705 000,00	3 400 000,00	0,00	0,00	4 105 000,00

(1) Détailler les comptes à trois chiffres sauf pour le compte 641 qui est décliné à quatre chiffres.

<b>IV – ANNEXES</b>	<b>IV</b>
<b>PRESENTATION CROISEE PAR FONCTION</b>	<b>A1/5</b>

**FONCTION 5 – Action sociale (hors RMI, APA et RSA) (hors RAR)**

**INVESTISSEMENT**

Art. (1)	Libellé	50 Services communs	51 Famille et enfance	52 Personnes handicapées
<b>DEPENSES REELLES</b>		<b>76 542 000,00</b>	<b>472 768,00</b>	<b>880 000,00</b>
<b>Equipements départementaux</b>		<b>76 542 000,00</b>	<b>10 000,00</b>	<b>0,00</b>
203	Frais d'études, recherche, développement	590 000,00	5 000,00	0,00
213	Constructions	69 700 000,00	0,00	0,00
218	Autres immobilisations corporelles	0,00	0,00	0,00
231	Immobilisations corporelles en cours	6 252 000,00	5 000,00	0,00
<b>Equipements non départementaux (c/204)</b>		<b>0,00</b>	<b>462 768,00</b>	<b>880 000,00</b>
<b>RECETTES REELLES</b>		<b>0,00</b>	<b>0,00</b>	<b>0,00</b>
274	Prêts	0,00	0,00	0,00

**FONCTIONNEMENT**

Art. (1)	Libellé	50 Services communs	51 Famille et enfance	52 Personnes handicapées
<b>DEPENSES REELLES</b>		<b>85 923 800,00</b>	<b>275 105 709,00</b>	<b>341 999 000,00</b>
606	Achats non stockés de matières et fourni	23 500,00	172 000,00	0,00
611	Contrats de prestations de services	935 000,00	0,00	10 000,00
613	Locations	5 000 000,00	0,00	0,00
615	Entretien et réparations	1 095 000,00	0,00	0,00
617	Etudes et recherches	0,00	40 000,00	0,00
618	Divers	0,00	37 000,00	0,00
621	Personnel extérieur au service	40 000,00	0,00	0,00
622	Rémunérations intermédiaires, honoraires	530 000,00	360 000,00	20 000,00
623	Pub., publications, relations publiques	122 000,00	2 000,00	0,00
624	Transports biens, transports collectifs	0,00	140 000,00	3 738 000,00
625	Déplacements et missions	149 000,00	977 000,00	0,00
628	Divers	2 465 000,00	615 000,00	0,00
633	Impôts, taxes, versements (autre orga.)	1 146 000,00	275 000,00	0,00
6411	Personnel titulaire	51 101 000,00	0,00	0,00
6412	Assistantes maternelles	0,00	19 149 200,00	0,00
6413	Personnel non titulaire	4 100 000,00	0,00	0,00
6414	Personnel rémunéré à la vacation	95 000,00	0,00	0,00
645	Charges sécurité sociale et prévoyance	18 950 300,00	8 840 000,00	0,00
647	Autres charges sociales	30 000,00	515 000,00	0,00
648	Autres charges de personnel	25 000,00	0,00	0,00
651	Aides à la personne	0,00	5 850 000,00	140 866 000,00
652	Frais de séjour, héberg., inhumation	0,00	227 506 809,00	184 492 000,00
654	Pertes sur créances irrécouvrables	0,00	12 000,00	10 000,00
655	Contributions obligatoires	0,00	0,00	0,00
656	Participations	117 000,00	75 000,00	10 446 000,00
657	Subventions de fonctionnement versées	0,00	10 459 700,00	2 347 000,00
658	Charges diverses de gestion courante	0,00	4 000,00	0,00
671	Charges exceptionnelles opér. de gestion	0,00	21 000,00	0,00
673	Titres annulés (sur exercices antérieurs)	0,00	50 000,00	70 000,00
678	Autres charges exceptionnelles	0,00	5 000,00	0,00
<b>RECETTES REELLES</b>		<b>5 000,00</b>	<b>1 500 000,00</b>	<b>49 980 000,00</b>
706	Prestations de services	0,00	0,00	0,00
747	Participations	0,00	0,00	23 900 000,00
751	Recouvrements de dépenses d'aide sociale	0,00	1 490 000,00	17 560 000,00
758	Produits divers de gestion courante	0,00	0,00	0,00
771	Produits exception. / opérations gestion	0,00	0,00	8 500 000,00
773	Mandats annulés (exercices antérieurs)	0,00	10 000,00	20 000,00
778	Autres produits exceptionnels	5 000,00	0,00	0,00

(1) Détailler les comptes à trois chiffres sauf pour le compte 641 qui est décliné à quatre chiffres.

<b>IV – ANNEXES</b>	<b>IV</b>
<b>PRESENTATION CROISEE PAR FONCTION</b>	<b>A/5</b>

**FONCTION 5 – Action sociale (hors RMI, APA et RSA)**

**INVESTISSEMENT**

Art. (1)	Libellé	53 Personnes âgées			57 Plan de relance (crise sanitaire)	58 Autres interventions sociales	TOTAL DE LA FONCTION
		531 Forfait autonomie	532 Autres actions de prévention	538 Autres			
<b>DEPENSES REELLES</b>		<b>0,00</b>	<b>0,00</b>	<b>3 825 454,00</b>	<b>0,00</b>	<b>802 000,00</b>	<b>82 522 222,00</b>
<b>Equipements départementaux</b>		<b>0,00</b>	<b>0,00</b>	<b>48 000,00</b>	<b>0,00</b>	<b>0,00</b>	<b>76 600 000,00</b>
203	Frais d'études, recherche, développement	0,00	0,00	0,00	0,00	0,00	595 000,00
213	Constructions	0,00	0,00	0,00	0,00	0,00	69 700 000,00
218	Autres immobilisations corporelles	0,00	0,00	48 000,00	0,00	0,00	48 000,00
231	Immobilisations corporelles en cours	0,00	0,00	0,00	0,00	0,00	6 257 000,00
<b>Equipements non départementaux (c/204)</b>		<b>0,00</b>	<b>0,00</b>	<b>3 777 454,00</b>	<b>0,00</b>	<b>802 000,00</b>	<b>5 922 222,00</b>
<b>RECETTES REELLES</b>		<b>0,00</b>	<b>0,00</b>	<b>0,00</b>	<b>0,00</b>	<b>100 000,00</b>	<b>100 000,00</b>
274	Prêts	0,00	0,00	0,00	0,00	100 000,00	100 000,00

**FONCTIONNEMENT**

Art. (1)	Libellé	53 Personnes âgées			57 Plan de relance (crise sanitaire)	58 Autres interventions sociales	TOTAL DE LA FONCTION
		531 Forfait autonomie	532 Autres actions de prévention	538 Autres			
<b>DEPENSES REELLES</b>		<b>1 000 000,00</b>	<b>2 000 000,00</b>	<b>128 221 200,00</b>	<b>0,00</b>	<b>23 039 814,00</b>	<b>857 289 523,00</b>
606	Achats non stockés de matières et fourni	0,00	0,00	2 360 000,00	0,00	0,00	2 555 500,00
611	Contrats de prestations de services	0,00	0,00	3 760 000,00	0,00	0,00	4 705 000,00
613	Locations	0,00	0,00	1 032 000,00	0,00	0,00	6 032 000,00
615	Entretien et réparations	0,00	0,00	2 000,00	0,00	0,00	1 097 000,00
617	Etudes et recherches	0,00	0,00	0,00	0,00	0,00	40 000,00
618	Divers	0,00	0,00	16 000,00	0,00	75 000,00	128 000,00
621	Personnel extérieur au service	0,00	0,00	0,00	0,00	0,00	40 000,00
622	Rémunérations intermédiaires, honoraires	0,00	0,00	210 000,00	0,00	932 000,00	2 052 000,00
623	Pub., publications, relations publiques	0,00	0,00	270 200,00	0,00	60 000,00	454 200,00
624	Transports biens, transports collectifs	0,00	0,00	0,00	0,00	0,00	3 878 000,00
625	Déplacements et missions	0,00	0,00	0,00	0,00	0,00	1 126 000,00
628	Divers	0,00	0,00	1 175 000,00	0,00	0,00	4 255 000,00
633	Impôts, taxes, versements (autre orga.)	0,00	0,00	0,00	0,00	0,00	1 421 000,00
6411	Personnel titulaire	0,00	0,00	0,00	0,00	0,00	51 101 000,00
6412	Assistants maternelles	0,00	0,00	0,00	0,00	0,00	19 149 200,00
6413	Personnel non titulaire	0,00	0,00	0,00	0,00	0,00	4 100 000,00
6414	Personnel rémunéré à la vacation	0,00	0,00	0,00	0,00	0,00	95 000,00
645	Charges sécurité sociale et prévoyance	0,00	0,00	0,00	0,00	0,00	27 790 300,00
647	Autres charges sociales	0,00	0,00	0,00	0,00	0,00	545 000,00
648	Autres charges de personnel	0,00	0,00	0,00	0,00	0,00	25 000,00
651	Aides à la personne	0,00	0,00	260 000,00	0,00	2 100 000,00	149 076 000,00
652	Frais de séjour, héberg., inhumation	1 000 000,00	0,00	111 665 000,00	0,00	0,00	524 663 809,00
654	Pertes sur créances irrécouvrables	0,00	0,00	560 000,00	0,00	24 000,00	606 000,00
655	Contributions obligatoires	0,00	0,00	0,00	0,00	6 089 114,00	6 089 114,00
656	Participations	0,00	0,00	0,00	0,00	0,00	10 638 000,00
657	Subventions de fonctionnement versées	0,00	2 000 000,00	6 511 000,00	0,00	13 759 700,00	35 077 400,00
658	Charges diverses de gestion courante	0,00	0,00	0,00	0,00	0,00	4 000,00

**Département des B.D.R. - BUDGET DEPARTEMENTAL - DM - 2022**

Art. (1)	Libellé	53 Personnes âgées			57 Plan de relance (crise sanitaire)	58 Autres interventions sociales	TOTAL DE LA FONCTION
		531 Forfait autonomie	532 Autres actions de prévention	538 Autres			
671	Charges exceptionnelles opér. de gestion	0,00	0,00	0,00	0,00	0,00	21 000,00
673	Titres annulés (sur exercices antérieurs)	0,00	0,00	350 000,00	0,00	0,00	470 000,00
678	Autres charges exceptionnelles	0,00	0,00	50 000,00	0,00	0,00	55 000,00
<b>RECETTES REELLES</b>		<b>700 000,00</b>	<b>1 800 000,00</b>	<b>53 604 000,00</b>	<b>0,00</b>	<b>418 000,00</b>	<b>108 007 000,00</b>
706	Prestations de services	0,00	0,00	204 000,00	0,00	0,00	204 000,00
747	Participations	700 000,00	1 800 000,00	1 170 000,00	0,00	271 000,00	27 841 000,00
751	Recouvrements de dépenses d'aide sociale	0,00	0,00	52 230 000,00	0,00	40 000,00	71 320 000,00
758	Produits divers de gestion courante	0,00	0,00	0,00	0,00	7 000,00	7 000,00
771	Produits exception. / opérations gestion	0,00	0,00	0,00	0,00	0,00	8 500 000,00
773	Mandats annulés (exercices antérieurs)	0,00	0,00	0,00	0,00	100 000,00	130 000,00
778	Autres produits exceptionnels	0,00	0,00	0,00	0,00	0,00	5 000,00

<b>IV – ANNEXES</b>	<b>IV</b>
<b>PRESENTATION CROISEE PAR FONCTION</b>	<b>A1/5-4</b>

**SOUS-FONCTION 5-4 – Revenu minimum d'insertion (hors RAR)**

**INVESTISSEMENT**

Art. (1)	Libellé	541 Insertion sociale	542 Santé	543 Logement	544 Insertion professionnelle
	<b>DEPENSES REELLES</b>	0,00	0,00	0,00	0,00
	Equipements départementaux	0,00	0,00	0,00	0,00
	Equipements non départementaux (c/204)	0,00	0,00	0,00	0,00
	<b>RECETTES REELLES</b>	0,00	0,00	0,00	0,00

**FONCTIONNEMENT**

Art. (1)	Libellé	541 Insertion sociale	542 Santé	543 Logement	544 Insertion professionnelle
	<b>DEPENSES REELLES</b>	0,00	0,00	0,00	0,00
	<b>RECETTES REELLES</b>	0,00	0,00	0,00	0,00

(1) Détailler les comptes à trois chiffres sauf pour le compte 641 qui est décliné à quatre chiffres et le compte 6516 qui est également décliné à 4 chiffres.

<b>IV – ANNEXES</b>	<b>IV</b>
<b>PRESENTATION CROISEE PAR FONCTION</b>	<b>A1/5-4</b>

**SOUS-FONCTION 5-4 – Revenu minimum d'insertion**

**INVESTISSEMENT**

Art. (1)	Libellé	545 Évaluation des dépenses engagées	546 Dépenses de structure	548 Autres dépenses au titre du RMI	TOTAL DE LA SOUS-FONCTION
	<b>DEPENSES REELLES</b>	0,00	0,00	0,00	0,00
	Equipements départementaux	0,00	0,00	0,00	0,00
	Equipements non départementaux (c/204)	0,00	0,00	0,00	0,00
	<b>RECETTES REELLES</b>	0,00	0,00	0,00	0,00

**FONCTIONNEMENT**

Art. (1)	Libellé	545 Évaluation des dépenses engagées	546 Dépenses de structure	547 Revenu minimum d'insertion - RMA		548 Autres dépenses au titre du RMI	TOTAL DE LA SOUS-FONCTION
				5471 Revenu minimum d'insertion - Allocations	5472 Revenu minimum d'activité		
	<b>DEPENSES REELLES</b>	0,00	0,00	0,00	0,00	0,00	0,00
	<b>RECETTES REELLES</b>	0,00	0,00	0,00	0,00	0,00	0,00



<b>IV – ANNEXES</b>	<b>IV</b>
<b>PRESENTATION CROISEE PAR FONCTION</b>	<b>A1/5-5</b>

**SOUS-FONCTION 5-5 – Personnes dépendantes (APA) (hors RAR)**

**FONCTIONNEMENT**

Art. (1)	Libellé	550 Services communs	551 APA à domicile	552 APA versée au bénéficiaire en établisst	553 APA versée à l'établissement	TOTAL DE LA SOUS-FONCTION
<b>DEPENSES REELLES</b>		<b>5 319 350,00</b>	<b>119 658 000,00</b>	<b>63 117 000,00</b>	<b>0,00</b>	<b>188 094 350,00</b>
621	Personnel extérieur au service	5 000,00	0,00	0,00	0,00	5 000,00
622	Rémunérations intermédiaires, honoraires	80 000,00	0,00	0,00	0,00	80 000,00
625	Déplacements et missions	107 350,00	0,00	0,00	0,00	107 350,00
633	Impôts, taxes, versements (autre orga.)	74 000,00	0,00	0,00	0,00	74 000,00
6411	Personnel titulaire	3 297 000,00	0,00	0,00	0,00	3 297 000,00
6413	Personnel non titulaire	50 000,00	0,00	0,00	0,00	50 000,00
6414	Personnel rémunéré à la vacation	600 000,00	0,00	0,00	0,00	600 000,00
6417	Rémunérations des apprentis	10 000,00	0,00	0,00	0,00	10 000,00
645	Charges sécurité sociale et prévoyance	1 095 000,00	0,00	0,00	0,00	1 095 000,00
648	Autres charges de personnel	1 000,00	0,00	0,00	0,00	1 000,00
651	Aides à la personne	0,00	119 658 000,00	63 097 000,00	0,00	182 755 000,00
654	Pertes sur créances irrecouvrables	0,00	0,00	10 000,00	0,00	10 000,00
673	Titres annulés (sur exercices antérieurs)	0,00	0,00	10 000,00	0,00	10 000,00
<b>RECETTES REELLES</b>		<b>81 200 000,00</b>	<b>630 000,00</b>	<b>100 000,00</b>	<b>0,00</b>	<b>81 930 000,00</b>
747	Participations	81 200 000,00	0,00	0,00	0,00	81 200 000,00
753	Recouvrement indus d'insertion et aides	0,00	0,00	100 000,00	0,00	100 000,00
771	Produits exception. / opérations gestion	0,00	620 000,00	0,00	0,00	620 000,00
773	Mandats annulés (exercices antérieurs)	0,00	10 000,00	0,00	0,00	10 000,00

(1) Détailler les comptes à trois chiffres sauf pour le compte 641 qui est décliné à quatre chiffres.

<b>IV – ANNEXES</b>	<b>IV</b>
<b>PRESENTATION CROISEE PAR FONCTION</b>	<b>A1/5-6</b>

**SOUS-FONCTION 5-6 – Revenu de solidarité active (hors RAR)**

**INVESTISSEMENT**

Art. (1)	Libellé	561 Insertion sociale	562 Santé	563 Logement	564 Insertion professionnelle
<b>DEPENSES REELLES</b>		<b>0,00</b>	<b>0,00</b>	<b>0,00</b>	<b>30 000,00</b>
	Equipements départementaux	0,00	0,00	0,00	0,00
	Equipements non départementaux (c/204)	0,00	0,00	0,00	30 000,00
<b>RECETTES REELLES</b>		<b>0,00</b>	<b>0,00</b>	<b>0,00</b>	<b>0,00</b>

**FONCTIONNEMENT**

Art. (1)	Libellé	561 Insertion sociale	562 Santé	563 Logement	564 Insertion professionnelle
<b>DEPENSES REELLES</b>		<b>13 894 047,18</b>	<b>450 111,50</b>	<b>0,00</b>	<b>29 811 544,30</b>
621	Personnel extérieur au service	0,00	0,00	0,00	789 613,00
622	Rémunérations intermédiaires, honoraires	1 381 028,18	0,00	0,00	5 385 164,77
625	Déplacements et missions	0,00	0,00	0,00	0,00
633	Impôts, taxes, versements (autre orga.)	0,00	0,00	0,00	0,00
6411	Personnel titulaire	0,00	0,00	0,00	0,00
6413	Personnel non titulaire	0,00	0,00	0,00	0,00
6414	Personnel rémunéré à la vacation	0,00	0,00	0,00	0,00
6417	Rémunérations des apprentis	0,00	0,00	0,00	0,00
645	Charges sécurité sociale et prévoyance	0,00	0,00	0,00	0,00
648	Autres charges de personnel	0,00	0,00	0,00	0,00
651	Aides à la personne	0,00	0,00	0,00	400 000,00
65171	RSA - Vers. allocations forfaitaires	0,00	0,00	0,00	0,00
65172	RSA - Vers. alloc. forfaitaires maj.	0,00	0,00	0,00	0,00
654	Pertes sur créances irrécouvrables	0,00	0,00	0,00	0,00
656	Participations	0,00	0,00	0,00	10 607 226,00
657	Subventions de fonctionnement versées	12 513 019,00	450 111,50	0,00	12 276 592,53
658	Charges diverses de gestion courante	0,00	0,00	0,00	352 948,00
673	Titres annulés (sur exercices antérieurs)	0,00	0,00	0,00	0,00
<b>RECETTES REELLES</b>		<b>15 650 000,00</b>	<b>0,00</b>	<b>0,00</b>	<b>2 500 000,00</b>
747	Participations	15 650 000,00	0,00	0,00	2 500 000,00
753	Recouvrement induit d'insertion et aides	0,00	0,00	0,00	0,00

(1) Détailler les comptes à trois chiffres sauf pour le compte 641 qui est décliné à quatre chiffres, et le compte 6517 qui est décliné à 5 chiffres.

<b>IV – ANNEXES</b>	<b>IV</b>
<b>PRESENTATION CROISEE PAR FONCTION</b>	<b>A1/5-6</b>

**SOUS-FONCTION 5-6 – Revenu de solidarité active**

**INVESTISSEMENT**

Art. (1)	Libellé	565 Evaluation des dépenses engagées	566 Dépenses de structure	568 Autres dépenses au titre du RSA	TOTAL DE LA SOUS-FONCTION
	<b>DEPENSES REELLES</b>	<b>0,00</b>	<b>0,00</b>	<b>0,00</b>	<b>30 000,00</b>
	Equipements départementaux	0,00	0,00	0,00	0,00
	Equipements non départementaux (c/204)	0,00	0,00	0,00	30 000,00
	<b>RECETTES REELLES</b>	<b>0,00</b>	<b>0,00</b>	<b>0,00</b>	<b>0,00</b>

**FONCTIONNEMENT**

Art. (1)	Libellé	565 Evaluation des dépenses engagées	566 Dépenses de structure	567 Allocations RSA	568 Autres dépenses au titre du RSA	TOTAL DE LA SOUS-FONCTION
	<b>DEPENSES REELLES</b>	<b>133 000,00</b>	<b>13 874 500,00</b>	<b>502 650 000,00</b>	<b>3 190 000,00</b>	<b>564 003 202,98</b>
621	Personnel extérieur au service	0,00	10 000,00	0,00	0,00	799 613,00
622	Rémunérations intermédiaires, honoraires	123 000,00	0,00	0,00	0,00	6 889 192,95
625	Déplacements et missions	0,00	79 000,00	0,00	0,00	79 000,00
633	Impôts, taxes, versements (autre orga.)	0,00	202 500,00	0,00	0,00	202 500,00
6411	Personnel titulaire	0,00	8 596 000,00	0,00	0,00	8 596 000,00
6413	Personnel non titulaire	0,00	565 000,00	0,00	0,00	565 000,00
6414	Personnel rémunéré à la vacation	0,00	30 000,00	0,00	0,00	30 000,00
6417	Rémunérations des apprentis	0,00	10 000,00	0,00	0,00	10 000,00
645	Charges sécurité sociale et prévoyance	0,00	3 375 000,00	0,00	0,00	3 375 000,00
648	Autres charges de personnel	0,00	7 000,00	0,00	0,00	7 000,00
651	Aides à la personne	0,00	0,00	0,00	2 700 000,00	3 100 000,00
65171	RSA - Vers. allocations forfaitaires	0,00	0,00	428 000 000,00	0,00	428 000 000,00
65172	RSA - Vers. alloc. forfaitaires maj.	0,00	0,00	72 000 000,00	0,00	72 000 000,00
654	Pertes sur créances irrécouvrables	0,00	0,00	2 650 000,00	0,00	2 650 000,00
656	Participations	0,00	0,00	0,00	0,00	10 607 226,00
657	Subventions de fonctionnement versées	10 000,00	0,00	0,00	140 000,00	25 389 723,03
658	Charges diverses de gestion courante	0,00	1 000 000,00	0,00	0,00	1 352 948,00
673	Titres annulés (sur exercices antérieurs)	0,00	0,00	0,00	350 000,00	350 000,00
	<b>RECETTES REELLES</b>	<b>0,00</b>	<b>0,00</b>	<b>5 000 000,00</b>	<b>0,00</b>	<b>23 150 000,00</b>
747	Participations	0,00	0,00	0,00	0,00	18 150 000,00
753	Recouvrement indus d'insertion et aides	0,00	0,00	5 000 000,00	0,00	5 000 000,00

<b>IV – ANNEXES</b>	<b>IV</b>
<b>PRESENTATION CROISEE PAR FONCTION</b>	<b>A1/6</b>

**FONCTION 6 – Réseaux et infrastructures (hors RAR)**

**INVESTISSEMENT**

Art. (1)	Libellé	60 Services communs	61 Eaux et assainissement	62 Routes et voirie		
				621 Réseau routier départemental	622 Viabilité hivernale et aléas climatiques	628 Autres réseaux de voirie
<b>DEPENSES REELLES</b>		<b>0,00</b>	<b>0,00</b>	<b>87 812 649,00</b>	<b>0,00</b>	<b>5 110 851,00</b>
<b>Equipements départementaux</b>		<b>0,00</b>	<b>0,00</b>	<b>82 419 500,00</b>	<b>0,00</b>	<b>0,00</b>
203	Frais d'études, recherche, développement	0,00	0,00	6 430 500,00	0,00	0,00
215	Install., matériel, outillage techniques	0,00	0,00	5 290 000,00	0,00	0,00
218	Autres immobilisations corporelles	0,00	0,00	400 000,00	0,00	0,00
231	Immobilisations corporelles en cours	0,00	0,00	70 299 000,00	0,00	0,00
<b>Equipements non départementaux (c/204)</b>		<b>0,00</b>	<b>0,00</b>	<b>5 393 149,00</b>	<b>0,00</b>	<b>5 110 851,00</b>
<b>RECETTES REELLES</b>		<b>0,00</b>	<b>0,00</b>	<b>3 936 000,00</b>	<b>0,00</b>	<b>0,00</b>
024	Produits des cessions d'immobilisations	0,00	0,00	163 000,00	0,00	0,00
132	Subv inv rattachées aux actifs non amort	0,00	0,00	3 773 000,00	0,00	0,00

**FONCTIONNEMENT**

Art. (1)	Libellé	60 Services communs	61 Eaux et assainissement	62 Routes et voirie		
				621 Réseau routier départemental	622 Viabilité hivernale et aléas climatiques	628 Autres réseaux de voirie
<b>DEPENSES REELLES</b>		<b>11 799 000,00</b>	<b>0,00</b>	<b>26 411 701,00</b>	<b>0,00</b>	<b>0,00</b>
606	Achats non stockés de matières et fourni	0,00	0,00	1 173 000,00	0,00	0,00
611	Contrats de prestations de services	0,00	0,00	28 000,00	0,00	0,00
613	Locations	0,00	0,00	18 500,00	0,00	0,00
615	Entretien et réparations	0,00	0,00	6 854 000,00	0,00	0,00
616	Primes d'assurances	0,00	0,00	270 000,00	0,00	0,00
618	Divers	0,00	0,00	660,00	0,00	0,00
621	Personnel extérieur au service	5 000,00	0,00	0,00	0,00	0,00
622	Rémunérations intermédiaires, honoraires	0,00	0,00	329 500,00	0,00	0,00
623	Pub., publications, relations publiques	0,00	0,00	17 000,00	0,00	0,00
628	Divers	0,00	0,00	124 000,00	0,00	0,00
633	Impôts, taxes, versements (autre orga.)	180 000,00	0,00	230 000,00	0,00	0,00
635	Autres impôts, taxes (Admin Impôts)	0,00	0,00	0,00	0,00	0,00
6411	Personnel titulaire	8 450 000,00	0,00	11 334 000,00	0,00	0,00
6413	Personnel non titulaire	255 000,00	0,00	252 000,00	0,00	0,00
6414	Personnel rémunéré à la vacation	2 000,00	0,00	0,00	0,00	0,00
6417	Rémunérations des apprentis	10 000,00	0,00	10 000,00	0,00	0,00
645	Charges sécurité sociale et prévoyance	2 885 000,00	0,00	4 030 000,00	0,00	0,00
647	Autres charges sociales	0,00	0,00	30 000,00	0,00	0,00
648	Autres charges de personnel	12 000,00	0,00	14 000,00	0,00	0,00
655	Contributions obligatoires	0,00	0,00	1 079 141,00	0,00	0,00
656	Participations	0,00	0,00	5 900,00	0,00	0,00
657	Subventions de fonctionnement versées	0,00	0,00	10 000,00	0,00	0,00
671	Charges exceptionnelles opér. de gestion	0,00	0,00	500 000,00	0,00	0,00
678	Autres charges exceptionnelles	0,00	0,00	102 000,00	0,00	0,00
<b>RECETTES REELLES</b>		<b>0,00</b>	<b>0,00</b>	<b>1 104 000,00</b>	<b>0,00</b>	<b>0,00</b>
703	Redevances utilisation du domaine	0,00	0,00	915 000,00	0,00	0,00
752	Revenus des immeubles	0,00	0,00	48 000,00	0,00	0,00
757	Redevances versées par fermiers, conces.	0,00	0,00	1 000,00	0,00	0,00
758	Produits divers de gestion courante	0,00	0,00	20 000,00	0,00	0,00
778	Autres produits exceptionnels	0,00	0,00	120 000,00	0,00	0,00

(1) Détailler les comptes à trois chiffres sauf pour le compte 641 qui est décliné à quatre chiffres.

<b>IV – ANNEXES</b>	<b>IV</b>
<b>PRESENTATION CROISEE PAR FONCTION</b>	<b>A1/6</b>

**FONCTION 6 – Réseaux et infrastructures**

**INVESTISSEMENT**

Art. (1)	Libellé	63 Infrastructures ferroviaires et aéroport	64 Infra. fluviales, maritimes, portuaires	65 Plan de relance (crise sanitaire)	68 Autres réseaux	TOTAL DE LA FONCTION
<b>DEPENSES REELLES</b>		<b>1 000 000,00</b>	<b>6 934 940,00</b>	<b>0,00</b>	<b>73 520 541,60</b>	<b>174 378 981,60</b>
<b>Equipements départementaux</b>		<b>0,00</b>	<b>5 000,00</b>	<b>0,00</b>	<b>0,00</b>	<b>82 424 500,00</b>
203	Frais d'études, recherche, développement	0,00	5 000,00	0,00	0,00	6 435 500,00
215	Install., matériel, outillage techniques	0,00	0,00	0,00	0,00	5 290 000,00
218	Autres immobilisations corporelles	0,00	0,00	0,00	0,00	400 000,00
231	Immobilisations corporelles en cours	0,00	0,00	0,00	0,00	70 299 000,00
<b>Equipements non départementaux (c/204)</b>		<b>1 000 000,00</b>	<b>6 929 940,00</b>	<b>0,00</b>	<b>73 520 541,60</b>	<b>91 954 481,60</b>
<b>RECETTES REELLES</b>		<b>0,00</b>	<b>0,00</b>	<b>0,00</b>	<b>0,00</b>	<b>3 936 000,00</b>
024	Produits des cessions d'immobilisations	0,00	0,00	0,00	0,00	163 000,00
132	Subv inv rattachées aux actifs non amort	0,00	0,00	0,00	0,00	3 773 000,00

**FONCTIONNEMENT**

Art. (1)	Libellé	63 Infrastructures ferroviaires et aéroport	64 Infra. fluviales, maritimes, portuaires	65 Plan de relance (crise sanitaire)	68 Autres réseaux	TOTAL DE LA FONCTION
<b>DEPENSES REELLES</b>		<b>0,00</b>	<b>320 000,00</b>	<b>0,00</b>	<b>0,00</b>	<b>38 530 701,00</b>
606	Achats non stockés de matières et fourni	0,00	0,00	0,00	0,00	1 173 000,00
611	Contrats de prestations de services	0,00	0,00	0,00	0,00	28 000,00
613	Locations	0,00	0,00	0,00	0,00	18 500,00
615	Entretien et réparations	0,00	0,00	0,00	0,00	6 854 000,00
616	Primes d'assurances	0,00	0,00	0,00	0,00	270 000,00
618	Divers	0,00	0,00	0,00	0,00	660,00
621	Personnel extérieur au service	0,00	0,00	0,00	0,00	5 000,00
622	Rémunérations intermédiaires, honoraires	0,00	0,00	0,00	0,00	329 500,00
623	Pub., publications, relations publiques	0,00	0,00	0,00	0,00	17 000,00
628	Divers	0,00	0,00	0,00	0,00	124 000,00
633	Impôts, taxes, versements (autre orga.)	0,00	0,00	0,00	0,00	410 000,00
635	Autres impôts, taxes (Admin Impôts)	0,00	320 000,00	0,00	0,00	320 000,00
6411	Personnel titulaire	0,00	0,00	0,00	0,00	19 784 000,00
6413	Personnel non titulaire	0,00	0,00	0,00	0,00	507 000,00
6414	Personnel rémunéré à la vacation	0,00	0,00	0,00	0,00	2 000,00
6417	Rémunérations des apprentis	0,00	0,00	0,00	0,00	20 000,00
645	Charges sécurité sociale et prévoyance	0,00	0,00	0,00	0,00	6 915 000,00
647	Autres charges sociales	0,00	0,00	0,00	0,00	30 000,00
648	Autres charges de personnel	0,00	0,00	0,00	0,00	26 000,00
655	Contributions obligatoires	0,00	0,00	0,00	0,00	1 079 141,00
656	Participations	0,00	0,00	0,00	0,00	5 900,00
657	Subventions de fonctionnement versées	0,00	0,00	0,00	0,00	10 000,00
671	Charges exceptionnelles opér. de gestion	0,00	0,00	0,00	0,00	500 000,00
678	Autres charges exceptionnelles	0,00	0,00	0,00	0,00	102 000,00
<b>RECETTES REELLES</b>		<b>0,00</b>	<b>0,00</b>	<b>0,00</b>	<b>0,00</b>	<b>1 104 000,00</b>
703	Redevances utilisation du domaine	0,00	0,00	0,00	0,00	915 000,00
752	Revenus des immeubles	0,00	0,00	0,00	0,00	48 000,00
757	Redevances versées par fermiers, conces.	0,00	0,00	0,00	0,00	1 000,00
758	Produits divers de gestion courante	0,00	0,00	0,00	0,00	20 000,00
778	Autres produits exceptionnels	0,00	0,00	0,00	0,00	120 000,00

<b>IV – ANNEXES</b>	<b>IV</b>
<b>PRESENTATION CROISEE PAR FONCTION</b>	<b>A1/7</b>

**FONCTION 7 – Aménagement et environnement (hors RAR)**

**INVESTISSEMENT**

Art. (1)	Libellé	70 Services communs	71 Aménagement et développement urbain	72 Logement	73 Environnement	
					731 Actions en matière de trait. des déchets	738 Autres actions en faveur milieu naturel
<b>DEPENSES REELLES</b>		<b>0,00</b>	<b>171 869 043,00</b>	<b>19 813 766,60</b>	<b>2 100 000,00</b>	<b>29 674 957,00</b>
<b>Equipements départementaux</b>		<b>0,00</b>	<b>0,00</b>	<b>0,00</b>	<b>0,00</b>	<b>5 837 000,00</b>
203	Frais d'études, recherche, développement	0,00	0,00	0,00	0,00	830 000,00
205	Licences, logiciels, droits similaires	0,00	0,00	0,00	0,00	50 000,00
211	Terrains	0,00	0,00	0,00	0,00	500 000,00
212	Agencements et aménagements de terrains	0,00	0,00	0,00	0,00	2 341 000,00
215	Install., matériel, outillage techniques	0,00	0,00	0,00	0,00	10 000,00
216	Collections et oeuvres d'art	0,00	0,00	0,00	0,00	120 000,00
218	Autres immobilisations corporelles	0,00	0,00	0,00	0,00	646 000,00
231	Immobilisations corporelles en cours	0,00	0,00	0,00	0,00	1 340 000,00
<b>Equipements non départementaux (c/204)</b>		<b>0,00</b>	<b>171 869 043,00</b>	<b>19 813 766,60</b>	<b>2 100 000,00</b>	<b>23 837 957,00</b>
<b>RECETTES REELLES</b>		<b>0,00</b>	<b>0,00</b>	<b>0,00</b>	<b>0,00</b>	<b>430 000,00</b>
131	Subv inv rattachées aux actifs amort	0,00	0,00	0,00	0,00	30 000,00
132	Subv inv rattachées aux actifs non amort	0,00	0,00	0,00	0,00	400 000,00

**FONCTIONNEMENT**

Art. (1)	Libellé	70 Services communs	71 Aménagement et développement urbain	72 Logement	73 Environnement	
					731 Actions en matière de trait. des déchets	738 Autres actions en faveur milieu naturel
<b>DEPENSES REELLES</b>		<b>9 367 500,00</b>	<b>4 280 000,00</b>	<b>757 000,00</b>	<b>293 267,00</b>	<b>10 043 894,00</b>
606	Achats non stockés de matières et fourni	0,00	0,00	0,00	0,00	609 800,00
611	Contrats de prestations de services	0,00	0,00	0,00	0,00	220 000,00
613	Locations	0,00	0,00	0,00	0,00	9 000,00
615	Entretien et réparations	0,00	0,00	0,00	0,00	830 000,00
617	Etudes et recherches	0,00	0,00	0,00	0,00	370 400,00
618	Divers	0,00	0,00	0,00	0,00	7 000,00
621	Personnel extérieur au service	5 000,00	0,00	0,00	0,00	5 000,00
622	Rémunérations intermédiaires, honoraires	0,00	0,00	0,00	0,00	67 000,00
623	Pub., publications, relations publiques	0,00	0,00	0,00	0,00	77 000,00
628	Divers	0,00	0,00	0,00	0,00	89 000,00
633	Impôts, taxes, versements (autre orga.)	123 000,00	0,00	0,00	0,00	50 000,00
635	Autres impôts, taxes (Admin Impôts)	0,00	0,00	0,00	0,00	2 000,00
6411	Personnel titulaire	6 817 000,00	0,00	0,00	0,00	2 425 000,00
6413	Personnel non titulaire	150 000,00	0,00	0,00	0,00	73 000,00
6414	Personnel rémunéré à la vacation	5 000,00	0,00	0,00	0,00	0,00
645	Charges sécurité sociale et prévoyance	2 265 000,00	0,00	0,00	0,00	832 000,00
648	Autres charges de personnel	2 500,00	0,00	0,00	0,00	1 000,00
655	Contributions obligatoires	0,00	0,00	0,00	293 267,00	0,00
656	Participations	0,00	9 000,00	548 000,00	0,00	1 972 500,00
657	Subventions de fonctionnement versées	0,00	2 471 000,00	209 000,00	0,00	2 401 194,00
658	Charges diverses de gestion courante	0,00	1 800 000,00	0,00	0,00	3 000,00
<b>RECETTES REELLES</b>		<b>0,00</b>	<b>0,00</b>	<b>0,00</b>	<b>0,00</b>	<b>256 000,00</b>
702	Ventes de récoltes et produits forestier	0,00	0,00	0,00	0,00	20 000,00
703	Redevances utilisation du domaine	0,00	0,00	0,00	0,00	106 000,00
708	Autres produits	0,00	0,00	0,00	0,00	10 000,00
747	Participations	0,00	0,00	0,00	0,00	100 000,00

**Département des B.D.R. - BUDGET DEPARTEMENTAL - DM - 2022**

Art. (1)	Libellé	70 Services communs	71 Aménagement et développement urbain	72 Logement	73	
					Environnement	
					731 Actions en matière de trait. des déchets	738 Autres actions en faveur milieu naturel
757	Redevances versées par fermiers, conces.	0,00	0,00	0,00	0,00	10 000,00
773	Mandats annulés (exercices antérieurs)	0,00	0,00	0,00	0,00	10 000,00

(1) Détailler les comptes à trois chiffres sauf pour le compte 641 qui est décliné à quatre chiffres.

<b>IV – ANNEXES</b>	<b>IV</b>
<b>PRESENTATION CROISEE PAR FONCTION</b>	<b>A/17</b>

**FONCTION 7 – Aménagement et environnement**

**INVESTISSEMENT**

Art. (1)	Libellé	74 Aménagement et développement rural	75 Plan de relance (crise sanitaire)	TOTAL DE LA FONCTION
<b>DEPENSES REELLES</b>		<b>300 000,00</b>	<b>0,00</b>	<b>223 757 766,60</b>
<b>Equipements départementaux</b>		<b>0,00</b>	<b>0,00</b>	<b>5 837 000,00</b>
203	Frais d'études, recherche, développement	0,00	0,00	830 000,00
205	Licences, logiciels, droits similaires	0,00	0,00	50 000,00
211	Terrains	0,00	0,00	500 000,00
212	Agencements et aménagements de terrains	0,00	0,00	2 341 000,00
215	Install., matériel, outillage techniques	0,00	0,00	10 000,00
216	Collections et oeuvres d'art	0,00	0,00	120 000,00
218	Autres immobilisations corporelles	0,00	0,00	646 000,00
231	Immobilisations corporelles en cours	0,00	0,00	1 340 000,00
<b>Equipements non départementaux (c/204)</b>		<b>300 000,00</b>	<b>0,00</b>	<b>217 920 766,60</b>
<b>RECETTES REELLES</b>		<b>0,00</b>	<b>0,00</b>	<b>430 000,00</b>
131	Subv inv rattachées aux actifs amort	0,00	0,00	30 000,00
132	Subv inv rattachées aux actifs non amort	0,00	0,00	400 000,00

**FONCTIONNEMENT**

Art. (1)	Libellé	74 Aménagement et développement rural	75 Plan de relance (crise sanitaire)	TOTAL DE LA FONCTION
<b>DEPENSES REELLES</b>		<b>0,00</b>	<b>0,00</b>	<b>24 741 661,00</b>
606	Achats non stockés de matières et fourni	0,00	0,00	609 800,00
611	Contrats de prestations de services	0,00	0,00	220 000,00
613	Locations	0,00	0,00	9 000,00
615	Entretien et réparations	0,00	0,00	830 000,00
617	Etudes et recherches	0,00	0,00	370 400,00
618	Divers	0,00	0,00	7 000,00
621	Personnel extérieur au service	0,00	0,00	10 000,00
622	Rémunérations intermédiaires, honoraires	0,00	0,00	67 000,00
623	Pub., publications, relations publiques	0,00	0,00	77 000,00
628	Divers	0,00	0,00	89 000,00
633	Impôts, taxes, versements (autre orga.)	0,00	0,00	173 000,00
635	Autres impôts, taxes (Admin Impôts)	0,00	0,00	2 000,00
6411	Personnel titulaire	0,00	0,00	9 242 000,00
6413	Personnel non titulaire	0,00	0,00	223 000,00
6414	Personnel rémunéré à la vacation	0,00	0,00	5 000,00
645	Charges sécurité sociale et prévoyance	0,00	0,00	3 097 000,00
648	Autres charges de personnel	0,00	0,00	3 500,00
655	Contributions obligatoires	0,00	0,00	293 267,00
656	Participations	0,00	0,00	2 529 500,00
657	Subventions de fonctionnement versées	0,00	0,00	5 081 194,00
658	Charges diverses de gestion courante	0,00	0,00	1 803 000,00
<b>RECETTES REELLES</b>		<b>0,00</b>	<b>0,00</b>	<b>256 000,00</b>
702	Ventes de récoltes et produits forestier	0,00	0,00	20 000,00
703	Redevances utilisation du domaine	0,00	0,00	106 000,00
708	Autres produits	0,00	0,00	10 000,00
747	Participations	0,00	0,00	100 000,00
757	Redevances versées par fermiers, conces.	0,00	0,00	10 000,00
773	Mandats annulés (exercices antérieurs)	0,00	0,00	10 000,00



<b>IV – ANNEXES</b>	<b>IV</b>
<b>PRESENTATION CROISEE PAR FONCTION</b>	<b>A1/8</b>

**FONCTION 8 – Transports (hors RAR)**

**INVESTISSEMENT**

Art. (1)	Libellé	80 Services communs	81 Transports scolaires	82 Transports publics de voyageurs		
				821 Routier	822 Ferroviaire	823 Maritime
				<b>DEPENSES REELLES</b>	0,00	0,00
	Equipements départementaux	0,00	0,00	0,00	0,00	0,00
	Equipements non départementaux (c/204)	0,00	0,00	33 559 458,40	0,00	0,00
	<b>RECETTES REELLES</b>	0,00	0,00	0,00	0,00	0,00

**FONCTIONNEMENT**

Art. (1)	Libellé	80 Services communs	81 Transports scolaires	82 Transports publics de voyageurs		
				821 Routier	822 Ferroviaire	823 Maritime
					<b>DEPENSES REELLES</b>	11 000,00
633	Impôts, taxes, versements (autre orga.)	1 000,00	0,00	0,00	0,00	0,00
6411	Personnel titulaire	7 000,00	0,00	0,00	0,00	0,00
6413	Personnel non titulaire	1 000,00	0,00	0,00	0,00	0,00
645	Charges sécurité sociale et prévoyance	2 000,00	0,00	0,00	0,00	0,00
655	Contributions obligatoires	0,00	0,00	31 839 463,00	0,00	0,00
656	Participations	0,00	0,00	60 000,00	0,00	0,00
	<b>RECETTES REELLES</b>	0,00	0,00	0,00	0,00	0,00

(1) Détailler les comptes à trois chiffres sauf pour le compte 641 qui est décliné à quatre chiffres.

<b>IV – ANNEXES</b>	<b>IV</b>
<b>PRESENTATION CROISEE PAR FONCTION</b>	<b>A1/8</b>

**FONCTION 8 – Transports**

**INVESTISSEMENT**

Art. (1)	Libellé	2 Transports publics de voyageurs		83 Plan de relance (crise sanitaire)	88 Autres	TOTAL DE LA FONCTION
		24 Fluvial	25 Aérien			
		<b>DEPENSES REELLES</b>		150 000,00	0,00	
Equipements départementaux		0,00	0,00	0,00	0,00	0,00
Equipements non départementaux (c/204)		150 000,00	0,00	0,00	0,00	33 709 458,40
<b>RECETTES REELLES</b>		0,00	0,00	0,00	0,00	0,00

**FONCTIONNEMENT**

Art. (1)	Libellé	82 Transports publics de voyageurs		83 Plan de relance (crise sanitaire)	88 Autres	TOTAL DE LA FONCTION
		824 Fluvial	825 Aérien			
		<b>DEPENSES REELLES</b>		3 700 000,00	0,00	
633	Impôts, taxes, versements (autre orga.)	0,00	0,00	0,00	0,00	1 000,00
6411	Personnel titulaire	0,00	0,00	0,00	0,00	7 000,00
6413	Personnel non titulaire	0,00	0,00	0,00	0,00	1 000,00
645	Charges sécurité sociale et prévoyance	0,00	0,00	0,00	0,00	2 000,00
655	Contributions obligatoires	0,00	0,00	0,00	0,00	31 839 463,00
656	Participations	3 700 000,00	0,00	0,00	0,00	3 760 000,00
<b>RECETTES REELLES</b>		0,00	0,00	0,00	0,00	0,00

<b>IV – ANNEXES</b>	<b>IV</b>
<b>PRESENTATION CROISEE PAR FONCTION</b>	<b>A1/9</b>

**FONCTION 9 – Développement économique (hors RAR)**

**INVESTISSEMENT**

Art. (1)	Libellé	90 Services communs	91 Structures animation, développement éco.	92 Agriculture et pêche	
				921 Laboratoire départemental	928 Autres
<b>DEPENSES REELLES</b>		<b>48 000,00</b>	<b>6 548 000,00</b>	<b>179 000,00</b>	<b>4 470 000,00</b>
<b>Equipements départementaux</b>		<b>45 195,50</b>	<b>0,00</b>	<b>0,00</b>	<b>50 000,00</b>
203	Frais d'études, recherche, développement	0,00	0,00	0,00	50 000,00
205	Licences, logiciels, droits similaires	45 195,50	0,00	0,00	0,00
<b>Equipements non départementaux (c/204)</b>		<b>2 804,50</b>	<b>6 548 000,00</b>	<b>179 000,00</b>	<b>4 420 000,00</b>
<b>RECETTES REELLES</b>		<b>0,00</b>	<b>0,00</b>	<b>0,00</b>	<b>0,00</b>

**FONCTIONNEMENT**

Art. (1)	Libellé	90 Services communs	91 Structures animation, développement éco.	92 Agriculture et pêche	
				921 Laboratoire départemental	928 Autres
<b>DEPENSES REELLES</b>		<b>2 858 000,00</b>	<b>1 345 000,00</b>	<b>1 409 024,00</b>	<b>5 610 850,00</b>
604	Achats d'études, prestations de services	0,00	0,00	480 000,00	0,00
606	Achats non stockés de matières et fourni	0,00	0,00	0,00	60 000,00
611	Contrats de prestations de services	0,00	0,00	0,00	10 000,00
621	Personnel extérieur au service	1 000,00	0,00	0,00	0,00
622	Rémunérations intermédiaires, honoraires	0,00	53 000,00	50 000,00	0,00
623	Pub., publications, relations publiques	0,00	30 000,00	0,00	150 850,00
628	Divers	0,00	51 000,00	0,00	0,00
633	Impôts, taxes, versements (autre orga.)	152 000,00	0,00	0,00	0,00
6411	Personnel titulaire	1 832 000,00	0,00	0,00	0,00
6413	Personnel non titulaire	160 000,00	0,00	0,00	0,00
645	Charges sécurité sociale et prévoyance	671 000,00	0,00	0,00	0,00
647	Autres charges sociales	0,00	0,00	15 000,00	0,00
648	Autres charges de personnel	2 000,00	0,00	0,00	0,00
656	Participations	0,00	60 000,00	0,00	2 327 400,00
657	Subventions de fonctionnement versées	40 000,00	1 151 000,00	715 000,00	3 062 600,00
658	Charges diverses de gestion courante	0,00	0,00	149 024,00	0,00
<b>RECETTES REELLES</b>		<b>0,00</b>	<b>260 000,00</b>	<b>0,00</b>	<b>507 000,00</b>
703	Redevances utilisation du domaine	0,00	0,00	0,00	7 000,00
747	Participations	0,00	0,00	0,00	500 000,00
757	Redevances versées par fermiers, concés.	0,00	260 000,00	0,00	0,00

(1) Détailler les comptes à trois chiffres sauf pour le compte 641 qui est décliné à quatre chiffres.

<b>IV – ANNEXES</b>	<b>IV</b>
<b>PRESENTATION CROISEE PAR FONCTION</b>	<b>A1/9</b>

**FONCTION 9 – Développement économique**

**INVESTISSEMENT**

Art. (1)	Libellé	93 Industrie, commerce et artisanat	94 Développement touristique	95 Maintien services publics non départ.	96 Plan de relance (crise sanitaire)	TOTAL DE LA FONCTION
<b>DEPENSES REELLES</b>		<b>1 000 000,00</b>	<b>499 000,00</b>	<b>0,00</b>	<b>0,00</b>	<b>12 744 000,00</b>
<b>Equipements départementaux</b>		<b>0,00</b>	<b>0,00</b>	<b>0,00</b>	<b>0,00</b>	<b>95 195,50</b>
203	Frais d'études, recherche, développement	0,00	0,00	0,00	0,00	50 000,00
205	Licences, logiciels, droits similaires	0,00	0,00	0,00	0,00	45 195,50
<b>Equipements non départementaux (c/204)</b>		<b>1 000 000,00</b>	<b>499 000,00</b>	<b>0,00</b>	<b>0,00</b>	<b>12 648 804,50</b>
<b>RECETTES REELLES</b>		<b>0,00</b>	<b>0,00</b>	<b>0,00</b>	<b>0,00</b>	<b>0,00</b>

**FONCTIONNEMENT**

Art. (1)	Libellé	93 Industrie, commerce et artisanat	94 Développement touristique	95 Maintien services publics non départ.	96 Plan de relance (crise sanitaire)	TOTAL DE LA FONCTION
<b>DEPENSES REELLES</b>		<b>600 000,00</b>	<b>3 549 050,00</b>	<b>0,00</b>	<b>0,00</b>	<b>15 371 924,00</b>
604	Achats d'études, prestations de services	0,00	0,00	0,00	0,00	480 000,00
606	Achats non stockés de matières et fourni	0,00	0,00	0,00	0,00	60 000,00
611	Contrats de prestations de services	0,00	0,00	0,00	0,00	10 000,00
621	Personnel extérieur au service	0,00	0,00	0,00	0,00	1 000,00
622	Rémunérations intermédiaires, honoraires	0,00	0,00	0,00	0,00	103 000,00
623	Pub., publications, relations publiques	0,00	0,00	0,00	0,00	180 850,00
628	Divers	0,00	45 000,00	0,00	0,00	96 000,00
633	Impôts, taxes, versements (autre orga.)	0,00	0,00	0,00	0,00	152 000,00
6411	Personnel titulaire	0,00	0,00	0,00	0,00	1 832 000,00
6413	Personnel non titulaire	0,00	0,00	0,00	0,00	160 000,00
645	Charges sécurité sociale et prévoyance	0,00	0,00	0,00	0,00	671 000,00
647	Autres charges sociales	0,00	0,00	0,00	0,00	15 000,00
648	Autres charges de personnel	0,00	0,00	0,00	0,00	2 000,00
656	Participations	0,00	92 500,00	0,00	0,00	2 479 900,00
657	Subventions de fonctionnement versées	600 000,00	3 411 550,00	0,00	0,00	8 980 150,00
658	Charges diverses de gestion courante	0,00	0,00	0,00	0,00	149 024,00
<b>RECETTES REELLES</b>		<b>0,00</b>	<b>0,00</b>	<b>0,00</b>	<b>0,00</b>	<b>767 000,00</b>
703	Redevances utilisation du domaine	0,00	0,00	0,00	0,00	7 000,00
747	Participations	0,00	0,00	0,00	0,00	500 000,00
757	Redevances versées par fermiers, conces.	0,00	0,00	0,00	0,00	260 000,00

<b>IV – ANNEXES</b>	<b>IV</b>
<b>ELEMENTS DU BILAN – DETAIL DES OPERATIONS POUR COMPTE DE TIERS</b>	<b>B5</b>

**CHAPITRE D'OPERATIONS POUR COMPTE DE TIERS (Détail) (1)**

N° opération : 4581		Intitulé de l'opération : Opérations sous mandat-Recettes			Date de la délibération :
	Pour mémoire réalisations cumulées au 01/01/N (2)	RAR N-1 (3)	Nouveaux crédits votés	Total (4)	
<b>DEPENSES (a)</b>					
	<b>0,00</b>	<b>0,00</b>	<b>0,00</b>	<b>0,00</b>	
<i>040 Travaux réalisés par le personnel du mandataire</i>	0,00	0,00	0,00	0,00	
<i>041 Opérations d'ordre à l'intérieur de la section</i>	0,00	0,00	0,00	0,00	
Annulations sur dépenses (c) (6)	0,00	0,00	0,00	0,00	
<b>Dépenses nettes (a – c)</b>	<b>0,00</b>	<b>0,00</b>	<b>0,00</b>	<b>0,00</b>	
<b>RECETTES (b)</b>					
	<b>25 606 887,21</b>	<b>0,00</b>	<b>0,00</b>	<b>0,00</b>	
Financement par le mandant et par d'autres tiers (7)	0,00	0,00	0,00	0,00	
<i>040 Financement par le mandataire</i>	0,00	0,00	0,00	0,00	
<i>041 Financement par emprunt à la charge du tiers</i>	25 606 887,21	0,00	0,00	0,00	
Annulations sur recettes (d) (6)	0,00	0,00	0,00	0,00	
<b>Recettes nettes (b - d)</b>	<b>25 606 887,21</b>	<b>0,00</b>	<b>0,00</b>	<b>0,00</b>	

N° opération : 4581003		Intitulé de l'opération : Faculté d'odontologie Faculté d'Odontologie			Date de la délibération :
	Pour mémoire réalisations cumulées au 01/01/N (2)	RAR N-1 (3)	Nouveaux crédits votés	Total (4)	
<b>DEPENSES (a)</b>					
	<b>8 401 277,91</b>	<b>0,00</b>	<b>0,00</b>	<b>0,00</b>	
<i>4581 Faculté d'odontologie (5)</i>	8 401 277,91	0,00	0,00	0,00	
<i>040 Travaux réalisés par le personnel du mandataire</i>	0,00	0,00	0,00	0,00	
<i>041 Opérations d'ordre à l'intérieur de la section</i>	0,00	0,00	0,00	0,00	
Annulations sur dépenses (c) (6)	0,00	0,00	0,00	0,00	
<b>Dépenses nettes (a – c)</b>	<b>8 401 277,91</b>	<b>0,00</b>	<b>0,00</b>	<b>0,00</b>	
<b>RECETTES (b)</b>					
	<b>517,11</b>	<b>0,00</b>	<b>0,00</b>	<b>0,00</b>	
Financement par le mandant et par d'autres tiers (7)	0,00	0,00	0,00	0,00	
<i>040 Financement par le mandataire</i>	0,00	0,00	0,00	0,00	
<i>041 Financement par emprunt à la charge du tiers</i>	517,11	0,00	0,00	0,00	
Annulations sur recettes (d) (6)	0,00	0,00	0,00	0,00	
<b>Recettes nettes (b - d)</b>	<b>517,11</b>	<b>0,00</b>	<b>0,00</b>	<b>0,00</b>	

N° opération : 4581015		Intitulé de l'opération : Collège Fraissinet et groupe scolaire Puget			Date de la délibération :
	Pour mémoire réalisations cumulées au 01/01/N (2)	RAR N-1 (3)	Nouveaux crédits votés	Total (4)	
<b>DEPENSES (a)</b>					<b>0,00</b>
4581 Collège Fraissinet et groupe scolaire Puget (5)	29 389 235,52	0,00	0,00	0,00	0,00
040 Travaux réalisés par le personnel du mandataire	0,00	0,00	0,00	0,00	0,00
041 Opérations d'ordre à l'intérieur de la section	0,00	0,00	0,00	0,00	0,00
Annulations sur dépenses (c) (6)	0,00	0,00	0,00	0,00	0,00
<b>Dépenses nettes (a - c)</b>	<b>29 389 235,52</b>	<b>0,00</b>	<b>0,00</b>	<b>0,00</b>	<b>0,00</b>
<b>RECETTES (b)</b>					<b>0,00</b>
4582 Financement par le mandant et par d'autres tiers (7)	3 782 348,31	0,00	0,00	0,00	0,00
040 Financement par le mandataire	0,00	0,00	0,00	0,00	0,00
041 Financement par emprunt à la charge du tiers	0,00	0,00	0,00	0,00	0,00
Annulations sur recettes (d) (6)	0,00	0,00	0,00	0,00	0,00
<b>Recettes nettes (b - d)</b>	<b>3 782 348,31</b>	<b>0,00</b>	<b>0,00</b>	<b>0,00</b>	<b>0,00</b>

N° opération : 4581274		Intitulé de l'opération : Opération 274 sous mandat-CS Gardanne			Date de la délibération :
	Pour mémoire réalisations cumulées au 01/01/N (2)	RAR N-1 (3)	Nouveaux crédits votés	Total (4)	
<b>DEPENSES (a)</b>					<b>0,00</b>
4581 Opération 274 sous mandat-CS Gardanne (5)	0,00	0,00	0,00	0,00	0,00
040 Travaux réalisés par le personnel du mandataire	0,00	0,00	0,00	0,00	0,00
041 Opérations d'ordre à l'intérieur de la section	0,00	0,00	0,00	0,00	0,00
4581 Annulations sur dépenses (c) (6)	6 704 805,20	0,00	0,00	0,00	0,00
<b>Dépenses nettes (a - c)</b>	<b>0,00</b>	<b>0,00</b>	<b>0,00</b>	<b>0,00</b>	<b>0,00</b>
<b>RECETTES (b)</b>					<b>0,00</b>
Financement par le mandant et par d'autres tiers (7)	0,00	0,00	0,00	0,00	0,00
040 Financement par le mandataire	0,00	0,00	0,00	0,00	0,00
041 Financement par emprunt à la charge du tiers	0,00	0,00	0,00	0,00	0,00
Annulations sur recettes (d) (6)	0,00	0,00	0,00	0,00	0,00
<b>Recettes nettes (b - d)</b>	<b>0,00</b>	<b>0,00</b>	<b>0,00</b>	<b>0,00</b>	<b>0,00</b>

N° opération : 4582003		Intitulé de l'opération : Faculté d'odontologie			Date de la délibération :
	Pour mémoire réalisations cumulées au 01/01/N (2)	RAR N-1 (3)	Nouveaux crédits votés	Total (4)	
<b>DEPENSES (a)</b>					<b>0,00</b>
040 Travaux réalisés par le personnel du mandataire	0,00	0,00	0,00	0,00	0,00

N° opération : 4582003		Intitulé de l'opération : Faculté d'odontologie			Date de la délibération :
	Pour mémoire réalisations cumulées au 01/01/N (2)	RAR N-1 (3)	Nouveaux crédits votés	Total (4)	
<i>041 Opérations d'ordre à l'intérieur de la section</i>	0,00	0,00	0,00	0,00	0,00
Annulations sur dépenses (c) (6)	0,00	0,00	0,00	0,00	0,00
<b>Dépenses nettes (a – c)</b>	<b>0,00</b>	<b>0,00</b>	<b>0,00</b>	<b>0,00</b>	<b>0,00</b>
<b>RECETTES (b)</b>	<b>7 900 761,05</b>	<b>0,00</b>	<b>0,00</b>	<b>0,00</b>	<b>0,00</b>
<b>4582</b> Financement par le mandant et par d'autres tiers (7)	3 850 766,53	0,00	0,00	0,00	0,00
<i>040 Financement par le mandataire</i>	0,00	0,00	0,00	0,00	0,00
<i>041 Financement par emprunt à la charge du tiers</i>	4 049 994,27	0,00	0,00	0,00	0,00
<b>4582</b> Annulations sur recettes (d) (6)	0,25	0,00	0,00	0,00	0,00
<b>Recettes nettes (b - d)</b>	<b>7 900 760,80</b>	<b>0,00</b>	<b>0,00</b>	<b>0,00</b>	<b>0,00</b>

N° opération : 4582274		Intitulé de l'opération : Opération 274 sous mandat-CS Gardanne			Date de la délibération :
	Pour mémoire réalisations cumulées au 01/01/N (2)	RAR N-1 (3)	Nouveaux crédits votés	Total (4)	
<b>DEPENSES (a)</b>	<b>0,00</b>	<b>0,00</b>	<b>0,00</b>	<b>0,00</b>	<b>0,00</b>
<i>040 Travaux réalisés par le personnel du mandataire</i>	0,00	0,00	0,00	0,00	0,00
<i>041 Opérations d'ordre à l'intérieur de la section</i>	0,00	0,00	0,00	0,00	0,00
Annulations sur dépenses (c) (6)	0,00	0,00	0,00	0,00	0,00
<b>Dépenses nettes (a – c)</b>	<b>0,00</b>	<b>0,00</b>	<b>0,00</b>	<b>0,00</b>	<b>0,00</b>
<b>RECETTES (b)</b>	<b>6 704 805,20</b>	<b>0,00</b>	<b>0,00</b>	<b>0,00</b>	<b>0,00</b>
<b>4582</b> Financement par le mandant et par d'autres tiers (7)	0,00	0,00	0,00	0,00	0,00
<i>040 Financement par le mandataire</i>	0,00	0,00	0,00	0,00	0,00
<i>041 Financement par emprunt à la charge du tiers</i>	0,00	0,00	0,00	0,00	0,00
<b>4582</b> Annulations sur recettes (d) (6)	6 704 805,20	0,00	0,00	0,00	0,00
<b>Recettes nettes (b - d)</b>	<b>0,00</b>	<b>0,00</b>	<b>0,00</b>	<b>0,00</b>	<b>0,00</b>

(1) Ouvrir un cadre par opération pour compte de tiers.

(2) Ensemble des réalisations connues (hors restes à réaliser).

(3) A remplir uniquement en cas de reprise des résultats de l'exercice précédent, soit après le vote du compte administratif, soit en cas de reprise anticipée des résultats.

(4) Total = Restes à réaliser N-1 + Nouveaux crédits votés.

(5) Inscrire le chapitre et la nature des travaux.

(6) Le chapitre 45 doit être détaillé conformément au plan de comptes, tant en dépenses qu'en recettes.

(7) Indiquer le chapitre.

<b>IV – ANNEXES</b>	<b>IV</b>
<b>ELEMENTS DU BILAN</b> <b>EQUILIBRE DES OPERATIONS FINANCIERES – DEPENSES</b>	<b>B7.1</b>

**DEPENSES A COUVRIR PAR DES RESSOURCES PROPRES**

Art. (1)	Libellé (1)	Budget de l'exercice (hors RAR) (BP + BS + DM)	Propositions nouvelles	Vote (2)
<b>DEPENSES TOTALES A COUVRIR PAR DES RESSOURCES PROPRES =A + B</b>		<b>I 103 589 000,00</b>	<b>0,00</b>	<b>II 0,00</b>
<b>16 Emprunts et dettes assimilées (A)</b>		<b>94 000 000,00</b>	<b>0,00</b>	<b>0,00</b>
1631	Emprunts obligataires	20 000 000,00	0,00	0,00
1641	Emprunts en euros	74 000 000,00	0,00	0,00
1643	Emprunts en devises	0,00	0,00	0,00
16441	Opérations afférentes à l'emprunt	0,00	0,00	0,00
1671	Avances consolidées du Trésor	0,00	0,00	0,00
1672	Emprunts sur comptes spéciaux du Trésor	0,00	0,00	0,00
1678	Autres emprunts et dettes	0,00	0,00	0,00
1681	Autres emprunts	0,00	0,00	0,00
(4)				
1682	Bons à moyen terme négociables	0,00	0,00	0,00
1687	Autres dettes	0,00	0,00	0,00
<b>Dépenses et transferts à déduire des ressources propres (B)</b>		<b>9 589 000,00</b>	<b>0,00</b>	<b>0,00</b>
10...	<i>Reprise de dotations, fonds divers et réserves</i>			
10...	Reversement de dotations, fonds divers et réserves			
139	<i>Subv. invest. transférées cpte résultat</i>	9 289 000,00	0,00	0,00
020	Dépenses imprévues	300 000,00	0,00	0,00

	Op. de l'exercice III = I + II	Restes à réaliser en dépenses de l'exercice précédent (3)	Solde d'exécution D001 (3)	TOTAL IV
<b>Dépenses à couvrir par des ressources propres</b>	<b>103 589 000,00</b>	<b>0,00</b>	<b>0,00</b>	<b>103 589 000,00</b>

(1) Détailler les chapitres budgétaires par article conformément au plan de comptes.

(2) Crédits de l'exercice votés lors de la séance.

(3) Inscrire uniquement si le compte administratif est voté ou en cas de reprise anticipée des résultats de l'exercice précédent.

(4) Y compris les avances remboursables consenties au titre de l'article 25 de la loi n°2020-935 du 30 juillet 2020 de finances rectificative pour 2020, portant attribution des avances remboursables sur les recettes fiscales prévues aux articles 1594 A et 1595 du code général des impôts.



<b>IV – ANNEXES</b>	<b>IV</b>
<b>ELEMENTS DU BILAN</b>	
<b>EQUILIBRE DES OPERATIONS FINANCIERES – RECETTES</b>	<b>B7.2</b>

**RESSOURCES PROPRES**

Art. (1)	Libellé (1)	Budget de l'exercice (hors RAR) (BP + BS + DM)	Propositions nouvelles	Vote (2)
<b>RECETTES (RESSOURCES PROPRES) = a + b</b>		<b>V 424 655 591,02</b>	<b>0,00</b>	<b>VI 0,00</b>
<b>Ressources propres externes de l'année (a)</b>		<b>24 360 848,00</b>	<b>0,00</b>	<b>0,00</b>
10222	FCTVA	24 000 000,00	0,00	0,00
10228	Autres fonds	0,00	0,00	0,00
138	Autres subventions invest. non transf.	0,00	0,00	0,00
26...	Participations et créances rattachées			
27...	Autres immobilisations financières			
2743	Prêts au personnel	100 000,00	0,00	0,00
2748	Autres prêts	180 000,00	0,00	0,00
27638	Créance Autres établissements publics	80 848,00	0,00	0,00
<b>Ressources propres internes de l'année (b)</b>		<b>400 294 743,02</b>	<b>0,00</b>	<b>0,00</b>
169	Primes de remboursement des obligations	17 653,00	0,00	0,00
26...	Participations et créances rattachées			
27...	Autres immobilisations financières			
28...	Amortissement des immobilisations			
28031	Frais d'études	14 000 000,00	0,00	0,00
28033	Frais d'insertion	600 000,00	0,00	0,00
2804111	Subv. Etat : Bien mobilier, matériel	1 000 000,00	0,00	0,00
2804112	Subv. Etat : Bâtiments, installations	15 000 000,00	0,00	0,00
2804113	Subv. Etat : Projet infrastructure	9 000 000,00	0,00	0,00
2804122	Subv. Régions : Bâtiments, installations	1 500 000,00	0,00	0,00
2804132	Subv. Dpt : Bâtiments, installations	900 000,00	0,00	0,00
2804133	Subv. Dpt : Projet infrastructure	1 000,00	0,00	0,00
2804141	Subv.Cne : Bien mobilier, matériel	25 000 000,00	0,00	0,00
2804142	Subv.Cne : Bâtiments, installations	111 000 000,00	0,00	0,00
2804143	Subv.Cne : Projet infrastructure	5 000 000,00	0,00	0,00
2804161	Subv. SPIC : Bien mobilier, matériel	4 800 000,00	0,00	0,00
2804162	Subv. SPIC : Bâtiments, installations	2 500 000,00	0,00	0,00
2804163	Subv. SPIC : Projet infrastructure	1 100 000,00	0,00	0,00
28041721	CCAS : Bien mobilier, matériel	26 000,00	0,00	0,00
28041722	CCAS : Bâtiments, installations	40 000,00	0,00	0,00
28041781	Autres EPL: Bien mobilier, matériel	10 000 000,00	0,00	0,00
28041782	Autres EPL: Bâtiments, installations	6 000 000,00	0,00	0,00
28041783	Autres EPL: Projet infrastructure	7 000 000,00	0,00	0,00
2804181	Autres org pub - Biens mob, mat, études	1 700 000,00	0,00	0,00
2804182	Autres org pub - Bât. et installations	2 800 000,00	0,00	0,00
2804183	Autres org pub-Proj infrastruct int nat.	10 500 000,00	0,00	0,00
280421	Privé - Biens mob., matériel et études	19 000 000,00	0,00	0,00
280422	Privé - Bâtiments et installations	7 500 000,00	0,00	0,00
280423	Privé : Projet infrastructure	1 700 000,00	0,00	0,00
280431	Subv.Scol : Bien mobilier, matériel	3 000 000,00	0,00	0,00
280432	Subv.Scol : Bâtiments, installations	600 000,00	0,00	0,00
2804411	Sub nat org pub - Biens mob, mat, études	3 600 000,00	0,00	0,00
2804412	Sub nat org pub - Bât. et installations	200 000,00	0,00	0,00
2804421	Sub nat privé - Biens mob, mat, études	32 000,00	0,00	0,00
2804422	Sub nat privé - Bât. et installations	200,00	0,00	0,00
28051	Concessions et droits similaires	6 500 000,00	0,00	0,00
2808	Autres immobilisations incorporelles	14 000,00	0,00	0,00
28121	Plantations d'arbres et d'arbustes	31 000,00	0,00	0,00
28128	Autres aménagements de terrains	400 000,00	0,00	0,00
281311	Bâtiments administratifs	4 000 000,00	0,00	0,00
281312	Bâtiments scolaires	9 000 000,00	0,00	0,00
281313	Bâtiments sociaux et médico-sociaux	2 600 000,00	0,00	0,00
281314	Bâtiments culturels et sportifs	500 000,00	0,00	0,00
281318	Autres bâtiments publics	800 000,00	0,00	0,00
281321	Immeubles de rapport	120 000,00	0,00	0,00

Art. (1)	Libellé (1)	Budget de l'exercice (hors RAR) (BP + BS + DM)	Propositions nouvelles	Vote (2)
281328	Autres bâtiments privés	2 000,00	0,00	0,00
281351	Bâtiments publics	500 000,00	0,00	0,00
28157	Matériel et outillage techniques	1 600 000,00	0,00	0,00
2817312	Bâtiments scolaires (m. à dispo)	11 700 000,00	0,00	0,00
2817318	Autres bâtiments publics (m. à dispo)	86 000,00	0,00	0,00
281788	Autres immo. corporelles (m. à dispo)	1 000,00	0,00	0,00
28181	Installations générales, aménagt divers	600 000,00	0,00	0,00
28182	Matériel de transport	2 100 000,00	0,00	0,00
281831	Matériel informatique scolaire	11 500 000,00	0,00	0,00
281838	Autre matériel informatique	3 900 000,00	0,00	0,00
281848	Autres matériels de bureau et mobiliers	800 000,00	0,00	0,00
28185	Matériel de téléphonie	170 000,00	0,00	0,00
28188	Autres immo. corporelles	1 200 000,00	0,00	0,00
481...	Charges à rép. sur plusieurs exercices			
4815	Charges liées à crise sanitaire Covid-19	13 300 000,00	0,00	0,00
024	Produits des cessions d'immobilisations	4 073 000,00	0,00	0,00
021	Virement de la section de fonctionnement	59 680 890,02	0,00	0,00

	Opérations de l'exercice VII = V + VI	Restes à réaliser en recettes de l'exercice précédent (3)	Solde d'exécution R001 (3)	Affectation R1068 (3)	TOTAL VIII
<b>Total ressources propres disponibles</b>	<b>424 655 591,02</b>	<b>0,00</b>	<b>0,00</b>	<b>0,00</b>	<b>424 655 591,02</b>

	Montant
<b>Dépenses à couvrir par des ressources propres</b>	IV <b>103 589 000,00</b>
<b>Ressources propres disponibles</b>	VIII <b>424 655 591,02</b>
<b>Solde</b>	IX = VIII - IV (4) <b>321 066 591,02</b>

(1) Les comptes 169, 26, 27, 28 et 481 sont à détailler conformément au plan de comptes.

(2) Crédits de l'exercice votés lors de la séance.

(3) Inscrire uniquement si le compte administratif est voté ou en cas de reprise anticipée des résultats de l'exercice précédent.

(4) Indiquer le signe algébrique.

<b>IV – ANNEXES</b>	<b>IV</b>
<b>ENGAGEMENTS HORS BILAN – ETAT DES ENGAGEMENTS RECUS</b>	<b>C6</b>

**ETAT DES ENGAGEMENTS RECUS**

Année d'origine	Nature de l'engagement	Organisme émetteur	Durée en années	Périodicité	Créance en capital à l'origine	Créance en capital au 01/01/N	Annuité à recevoir au cours de l'exercice
<b>TOTAL</b>					<b>0,00</b>	<b>0,00</b>	<b>0,00</b>
	8026 Redevance de crédit-bail restant à recevoir (crédit-bail immobilier)				0,00	0,00	0,00
	8027 Subventions à recevoir par annuités (annuités restant à recevoir)				0,00	0,00	0,00
	8028 Autres engagements reçus				0,00	0,00	0,00
	A l'exception de ceux reçus des entreprises				0,00	0,00	0,00
	Engagements reçus des entreprises				0,00	0,00	0,00

**IV – ANNEXES**

**ENGAGEMENTS HORS BILAN – AUTORISATIONS DE PROGRAMME**

**IV  
C7**

**SITUATION DES AUTORISATIONS DE PROGRAMME ET CREDITS DE PAIEMENT**

N° ou intitulé de l'AP	Montant des AP			Montant des CP			
	Pour mémoire AP votée y compris ajustement	Révision de l'exercice N	Total cumulé (toutes les délibérations y compris pour N)	Crédits de paiement antérieurs (réalisations cumulées au 01/01/N) (1)	Crédits de paiement ouverts au titre de l'exercice N (2)	Restes à financer de l'exercice N+1	Restes à financer (exercices au-delà de N+1)
<b>TOTAL</b>	<b>7 329 307 387,99</b>	<b>22 000 000,00</b>	<b>7 351 307 387,99</b>	<b>4 612 069 450,80</b>	<b>740 161 375,82</b>	<b>730 840 431,67</b>	<b>1 268 236 129,70</b>
2016 - 10001AA 1% artistique	854 500,00	0,00	854 500,00	222 356,86	173 000,00	208 334,54	250 808,60
2015 - 24007B Accessibilité services publics pers mobilité réduite 2015	467 318,00	0,00	467 318,00	455 218,00	0,00	2 100,00	10 000,00
2016 - 24007C Accessibilité services publics pers mobilité réduite 2016	850 766,00	0,00	850 766,00	650 561,00	0,00	168 528,00	31 677,00
2017 - 24007D Accessibilité services publics pers mobilité réduite 2017	1 188 816,00	0,00	1 188 816,00	742 602,00	100 000,00	223 097,00	123 117,00
2018 - 24007E Accessibilité services publics pers mobilité réduite 2018	1 045 998,00	0,00	1 045 998,00	233 880,00	300 000,00	348 345,00	163 773,00
2019 - 24007F Accessibilité services publics pers mobilité réduite 2019	1 990 762,00	0,00	1 990 762,00	632 580,00	550 000,00	317 603,00	490 579,00
2020 - 24007G Accessibilité services publics pers mobilité réduite 2020	1 702 546,00	0,00	1 702 546,00	208 749,00	550 000,00	678 330,00	265 467,00
2021 - 24007H Accessibilité services publics pers mobilité réduite 2021	2 300 000,00	0,00	2 300 000,00	133 753,00	500 000,00	466 247,00	1 200 000,00
2022 - 24007I Accessibilité services publics pers mobilité réduite 2022	1 300 000,00	0,00	1 300 000,00	0,00	50 000,00	750 000,00	500 000,00
2013 - 10071H Accotements revêtus 2013	4 937 904,09	0,00	4 937 904,09	4 858 122,84	0,00	79 781,25	0,00
2018 - 10187G Accueil du public-aménagements des domaines départementaux	2 014 000,00	0,00	2 014 000,00	412 300,29	620 000,00	711 400,00	270 299,71
2016 - 10172CC Achat d'équipements	5 381 000,00	0,00	5 381 000,00	3 497 026,55	1 050 000,00	395 172,46	438 800,99
2016 - 24009C Acquisition réserves foncières 2016	338 786,00	0,00	338 786,00	336 435,00	0,00	2 351,00	0,00
2017 - 24009D Acquisition réserves foncières de moins de 100 hectares 2017	162 014,00	0,00	162 014,00	162 014,00	0,00	0,00	0,00
2018 - 24009E Acquisition réserves foncières de moins de 100 hectares 2018	324 760,00	0,00	324 760,00	320 527,00	0,00	0,00	4 233,00
2019 - 24009F Acquisition réserves foncières de moins de 100 hectares 2019	468 874,00	0,00	468 874,00	333 385,00	80 957,00	49 863,00	4 669,00
2020 - 24009G Acquisition réserves foncières de moins de 100 hectares 2020	465 136,00	0,00	465 136,00	239 991,00	80 000,00	145 145,00	0,00
2021 - 24009H Acquisition réserves foncières de moins de 100 hectares 2021	500 000,00	0,00	500 000,00	0,00	270 000,00	150 000,00	80 000,00
2022 - 24009I Acquisition réserves foncières de moins de 100 hectares 2022	500 000,00	0,00	500 000,00	0,00	0,00	119 043,00	380 957,00
2016 - 10011AA Acquisitions DGAS	116 117 900,00	0,00	116 117 900,00	8 582 818,43	69 200 000,00	27 458 125,90	10 876 955,67
2018 - 88821A Acquisitions Maisons du Bel Age	4 000 000,00	0,00	4 000 000,00	3 295 741,47	500 000,00	3 303,63	200 954,90
2016 - 10011DD Acquisitions bâtiments administratifs et terrains	17 798 000,00	0,00	17 798 000,00	11 343 673,02	2 700 000,00	2 954 326,98	800 000,00
2012 - 10011P Acquisitions de biens industriels	700 000,00	0,00	700 000,00	606 945,36	0,00	20 000,00	73 054,64
2014 - 10225A Acquisitions engins forestiers	12 581 486,12	0,00	12 581 486,12	7 950 046,70	1 600 000,00	2 707 507,39	323 932,03
2021 - 10012O Acquisitions foncières des routes 2021	2 000 000,00	0,00	2 000 000,00	259 377,48	0,00	40 200,00	1 700 422,52
2022 - 10012P Acquisitions foncières des routes 2022	10 000 000,00	0,00	10 000 000,00	0,00	4 000 000,00	6 000 000,00	0,00
2017 - 27023A Acquisitions foncières pistes cyclables	150 000,00	0,00	150 000,00	0,00	0,00	0,00	150 000,00
2022 - 10174X Aide au dev.de la pratique culturelle et artistique 2022	500 000,00	0,00	500 000,00	0,00	8 680,00	491 320,00	0,00
2017 - 10174S Aide au dev.de la pratique culturelle et artistique 2017	356 940,00	0,00	356 940,00	351 898,00	0,00	3 893,00	1 149,00
2018 - 10174T Aide au dev.de la pratique culturelle et artistique 2018	463 324,00	0,00	463 324,00	394 697,00	30 000,00	27 879,00	10 748,00
2019 - 10174U Aide au dev.de la pratique culturelle et artistique 2019	348 014,00	0,00	348 014,00	259 922,00	50 000,00	31 188,00	6 904,00
2020 - 10174V Aide au dev.de la pratique culturelle et artistique 2020	480 236,00	0,00	480 236,00	210 163,00	211 320,00	43 654,00	15 099,00
2021 - 10174W Aide au dev.de la pratique culturelle et artistique 2021	500 000,00	0,00	500 000,00	94 605,00	200 000,00	201 484,00	3 911,00
2014 - 10043U Aide au développement de la Provence rurale 2014	308 418,00	0,00	308 418,00	307 802,00	0,00	0,00	616,00
2017 - 10043X Aide au développement de la Provence rurale 2017	747 123,00	0,00	747 123,00	671 530,00	0,00	28 459,00	47 134,00
2018 - 10043Y Aide au développement de la Provence rurale 2018	400 000,00	0,00	400 000,00	279 434,00	50 000,00	70 566,00	0,00
2019 - 10043Z Aide au développement de la Provence rurale 2019	199 220,00	0,00	199 220,00	76 832,00	100 000,00	22 388,00	0,00
2020 - 10043AA Aide au développement de la Provence rurale 2020	145 571,00	0,00	145 571,00	2 800,00	76 971,00	61 710,00	4 090,00

N° ou intitulé de l'AP	Montant des AP			Montant des CP			
	Pour mémoire AP votée y compris ajustement	Révision de l'exercice N	Total cumulé (toutes les délibérations y compris pour N)	Crédits de paiement antérieurs (réalisations cumulées au 01/01/N) (1)	Crédits de paiement ouverts au titre de l'exercice N (2)	Restes à financer de l'exercice N+1	Restes à financer (exercices au-delà de N+1)
2021 - 10043AB Aide au développement de la Provence rurale 2021	200 000,00	0,00	200 000,00	0,00	50 000,00	107 000,00	43 000,00
2022 - 10043AC Aide au développement de la Provence rurale 2022	200 000,00	0,00	200 000,00	0,00	23 029,00	176 971,00	0,00
2020 - 10039N Aide au développement des activités portuaires 2020/2022	1 210 000,00	0,00	1 210 000,00	69 651,37	535 000,00	195 774,30	409 574,33
2017 - 16036L Aide aux acquisitions foncières et immobilières 2017	2 723 442,00	0,00	2 723 442,00	2 694 336,00	0,00	29 106,00	0,00
2018 - 16036M Aide aux acquisitions foncières et immobilières 2018	2 276 214,00	0,00	2 276 214,00	2 123 836,00	6 285,00	35 197,00	110 896,00
2019 - 16036N Aide aux acquisitions foncières et immobilières 2019	1 762 442,00	0,00	1 762 442,00	1 593 124,00	0,00	169 318,00	0,00
2020 - 16036O Aide aux acquisitions foncières et immobilières 2020	5 811 578,00	0,00	5 811 578,00	3 337 803,00	1 500 000,00	737 078,00	236 697,00
2021 - 16036P Aide aux acquisitions foncières et immobilières 2021	4 500 000,00	0,00	4 500 000,00	0,00	4 491 200,00	0,00	8 800,00
2022 - 16036Q Aide aux acquisitions foncières et immobilières 2022	4 000 000,00	0,00	4 000 000,00	0,00	508 800,00	1 500 000,00	1 991 200,00
2017 - 10061R Aide aux archives et bibliothèques 2017	119 259,00	0,00	119 259,00	118 920,00	0,00	0,00	339,00
2018 - 10061S Aide aux archives et bibliothèques 2018	213 113,00	0,00	213 113,00	172 325,00	20 000,00	20 788,00	0,00
2019 - 10361P Aide construction et amélioration gendarmeries communales	151 125,00	0,00	151 125,00	0,00	100 000,00	0,00	51 125,00
2009 - 19013A Aide départementale politique de la ville 2009	1 752 652,00	0,00	1 752 652,00	1 507 370,00	0,00	245 282,00	0,00
2011 - 19013C Aide départementale politique de la ville 2011	1 984 196,00	0,00	1 984 196,00	1 887 847,00	0,00	96 349,00	0,00
2012 - 19013D Aide départementale politique de la ville 2012	1 859 892,00	0,00	1 859 892,00	1 473 007,67	0,00	386 884,33	0,00
2013 - 19013E Aide départementale politique de la ville 2013	1 316 602,00	0,00	1 316 602,00	711 882,00	0,00	604 720,00	0,00
2014 - 19013F Aide départementale politique de la ville 2014	1 904 271,00	0,00	1 904 271,00	1 559 942,00	0,00	344 329,00	0,00
2015 - 19013G Aide départementale politique de la ville 2015	1 194 093,00	0,00	1 194 093,00	906 955,34	0,00	268 367,12	18 770,54
2016 - 19013H Aide départementale politique de la ville 2016	1 036 746,00	0,00	1 036 746,00	954 093,00	0,00	54 212,00	28 441,00
2017 - 19013I Aide départementale politique de la ville 2017	346 249,00	0,00	346 249,00	171 763,00	55 136,00	104 687,00	14 663,00
2018 - 19013J Aide départementale politique de la ville 2018	796 946,00	0,00	796 946,00	247 930,00	264 864,00	213 965,00	70 187,00
2019 - 19013K Aide départementale politique de la ville 2019	1 494 264,00	0,00	1 494 264,00	315 576,00	255 000,00	398 360,00	525 328,00
2020 - 19013L Aide départementale politique de la ville 2020	872 472,00	0,00	872 472,00	50 079,00	119 000,00	298 366,00	405 027,00
2021 - 19013M Aide départementale politique de la ville 2021	1 500 000,00	0,00	1 500 000,00	5 577,00	92 000,00	544 424,00	857 999,00
2022 - 19013N Aide départementale politique de la ville 2022	1 500 000,00	0,00	1 500 000,00	0,00	0,00	390 000,00	1 110 000,00
2017 - 27026A Aide à la Provence numérique 2017	982 477,00	0,00	982 477,00	949 722,00	0,00	30 450,00	2 305,00
2018 - 27026B Aide à la Provence numérique 2018	1 411 499,00	0,00	1 411 499,00	1 233 268,00	50 000,00	78 254,00	49 977,00
2019 - 27026C Aide à la Provence numérique 2019	1 500 000,00	0,00	1 500 000,00	1 035 752,00	300 000,00	102 500,00	61 748,00
2020 - 27026D Aide à la Provence numérique 2020	993 630,00	0,00	993 630,00	472 603,00	347 313,00	127 510,00	46 204,00
2021 - 27026E Aide à la Provence numérique 2021	1 500 000,00	0,00	1 500 000,00	29 549,00	530 000,00	540 682,00	399 769,00
2022 - 27026F Aide à la Provence numérique 2022	1 000 000,00	0,00	1 000 000,00	0,00	50 000,00	450 000,00	500 000,00
2020 - 30008A Aide à la Provence verte 2020	1 992 068,00	0,00	1 992 068,00	603 889,00	1 000 000,00	29 726,00	358 453,00
2021 - 30008B Aide à la Provence verte 2021	4 000 000,00	0,00	4 000 000,00	190 442,00	2 580 000,00	1 050 000,00	179 558,00
2022 - 30008C Aide à la Provence verte 2022	3 000 000,00	0,00	3 000 000,00	0,00	50 000,00	2 950 000,00	0,00
2016 - 10550C Aide à la création de lits 2016	675 000,00	0,00	675 000,00	375 000,00	0,00	0,00	300 000,00
2021 - 10550H Aide à la création de lits 2021	700 000,00	0,00	700 000,00	132 000,00	0,00	0,00	568 000,00
2022 - 10550J Aide à la création de lits 2022	700 000,00	0,00	700 000,00	0,00	700 000,00	0,00	0,00
2017 - 27027A Aide à la qualité des eaux - prévention des inondations 2017	3 976 163,00	0,00	3 976 163,00	2 687 700,00	0,00	631 080,00	657 383,00
2018 - 27027B Aide à la qualité des eaux - prévention des inondations 2018	549 814,00	0,00	549 814,00	245 589,00	150 000,00	81 663,00	72 562,00
2019 - 27027C Aide à la qualité des eaux - prévention des inondations 2019	1 282 261,00	0,00	1 282 261,00	559 726,00	250 000,00	205 000,00	267 535,00
2020 - 27027D Aide à la qualité des eaux - prévention des inondations 2020	3 000 000,00	0,00	3 000 000,00	473 950,00	1 400 000,00	309 518,00	816 532,00
2021 - 27027E Aide à la qualité des eaux - prévention des inondations 2021	3 000 000,00	0,00	3 000 000,00	0,00	1 200 000,00	850 000,00	950 000,00
2022 - 27027F Aide à la qualité des eaux - prévention des inondations 2022	2 000 000,00	0,00	2 000 000,00	0,00	50 000,00	950 000,00	1 000 000,00
2018 - 10041S Aides aux associations sportives 2018	709 956,00	0,00	709 956,00	541 792,00	0,00	60 259,00	107 905,00
2019 - 10041T Aides aux associations sportives 2019	515 612,00	0,00	515 612,00	357 223,00	55 310,00	6 153,00	96 926,00

N° ou intitulé de l'AP	Montant des AP			Montant des CP			
	Pour mémoire AP votée y compris ajustement	Révision de l'exercice N	Total cumulé (toutes les délibérations y compris pour N)	Crédits de paiement antérieurs (réalisations cumulées au 01/01/N) (1)	Crédits de paiement ouverts au titre de l'exercice N (2)	Restes à financer de l'exercice N+1	Restes à financer (exercices au-delà de N+1)
2020 - 10041U Aides aux associations sportives 2020	799 954,00	0,00	799 954,00	511 987,00	215 000,00	18 413,00	54 554,00
2021 - 10041V Aides aux associations sportives 2021	1 000 000,00	0,00	1 000 000,00	192 934,00	335 000,00	250 000,00	222 066,00
2022 - 10041W Aides aux associations sportives 2022	1 000 000,00	0,00	1 000 000,00	0,00	400 000,00	350 000,00	250 000,00
2019 - 29010A Aides aux particuliers - véhicules propres 2019	9 996 079,00	0,00	9 996 079,00	9 717 754,00	50 000,00	143 325,00	85 000,00
2020 - 29010B Aides aux particuliers - véhicules propres 2020	19 999 273,00	0,00	19 999 273,00	19 487 597,00	450 000,00	0,00	61 676,00
2021 - 29010C Aides aux particuliers - véhicules propres 2021	37 000 000,00	0,00	37 000 000,00	22 079 324,00	6 450 000,00	937 336,00	7 533 340,00
2022 - 29010D Aides aux particuliers - véhicules propres 2022	10 000 000,00	22 000 000,00	32 000 000,00	0,00	10 000 000,00	22 000 000,00	0,00
2016 - 26005A Aides exceptionnelles à l'investissement 2016	8 797 862,00	0,00	8 797 862,00	8 492 264,00	0,00	85 916,00	219 682,00
2017 - 26005B Aides exceptionnelles à l'investissement 2017	7 669 088,00	0,00	7 669 088,00	7 006 913,00	200 000,00	428 482,00	33 693,00
2018 - 26005E Aides exceptionnelles à l'investissement 2018	6 442 154,00	0,00	6 442 154,00	4 202 004,00	1 000 000,00	729 680,00	510 470,00
2019 - 26005H Aides exceptionnelles à l'investissement 2019	10 000 000,00	0,00	10 000 000,00	8 768 668,00	557 351,00	354 681,00	319 300,00
2020 - 26005I Aides exceptionnelles à l'investissement 2020	10 783 757,00	0,00	10 783 757,00	2 226 904,00	3 000 000,00	1 237 944,00	4 318 909,00
2021 - 26005J Aides exceptionnelles à l'investissement 2021	4 000 000,00	0,00	4 000 000,00	0,00	2 000 000,00	457 427,00	1 542 573,00
2022 - 26005K Aides exceptionnelles à l'investissement 2022	5 000 000,00	0,00	5 000 000,00	0,00	1 066 371,00	1 933 629,00	2 000 000,00
2016 - 10677K Aides à la protection des milieux aquatiques 2016	943 865,00	0,00	943 865,00	633 676,00	100 000,00	150 162,00	60 027,00
2017 - 27025A Amélioration de la forêt et prévention des incendies 2017	966 361,00	0,00	966 361,00	735 238,00	100 000,00	52 129,00	78 994,00
2018 - 27025C Amélioration de la forêt et prévention des incendies 2018	1 461 203,00	0,00	1 461 203,00	1 155 141,00	187 390,00	118 672,00	0,00
2019 - 27025D Amélioration de la forêt et prévention des incendies 2019	1 449 261,00	0,00	1 449 261,00	814 579,00	398 666,00	83 494,00	152 522,00
2020 - 27025E Amélioration de la forêt et prévention des incendies 2020	1 199 049,00	0,00	1 199 049,00	276 240,00	500 000,00	250 000,00	172 809,00
2021 - 27025F Amélioration de la forêt et prévention des incendies 2021	1 500 000,00	0,00	1 500 000,00	0,00	380 000,00	550 000,00	570 000,00
2022 - 27025G Amélioration de la forêt et prévention des incendies 2022	1 000 000,00	0,00	1 000 000,00	0,00	13 944,00	700 000,00	286 056,00
2017 - 27025B Amélioration de la forêt et prévention des incendies av.2017 aides antérieures à 2017	1 277 253,00	0,00	1 277 253,00	819 630,00	220 000,00	179 676,00	57 947,00
2019 - 25001B Amélioration efficacité énergétique des collèges	2 800 000,00	0,00	2 800 000,00	1 749 131,20	300 000,00	53 496,22	697 372,58
2005 - 15005A Aménagement accès pour personnes en situation de handicap dans les collèges	21 138 327,82	0,00	21 138 327,82	733 404,38	4 600 000,00	6 287 648,02	9 517 275,42
2013 - 13005U Aménagement carrefour A51/D96/D556	4 085 688,17	0,00	4 085 688,17	3 823 204,78	0,00	16 000,00	246 483,39
2018 - 10083AE Aménagement carrefour de la Fossette	1 500 000,00	0,00	1 500 000,00	655 639,00	0,00	312 500,00	531 861,00
2017 - 26005C Aménagement du futur MIN de Châteaurenaud	28 000 000,00	0,00	28 000 000,00	1 475 000,00	2 000 000,00	8 765 832,00	15 759 168,00
2019 - 10187H Aménagement pour les personnes en situation de handicap	912 000,00	0,00	912 000,00	284 037,70	130 000,00	463 939,80	34 022,50
2014 - 10077A Arbois ZAC de la gare	1 741 350,00	0,00	1 741 350,00	1 741 350,00	0,00	0,00	0,00
2021 - 10083AL Autoroutes du quotidien	2 500 000,00	0,00	2 500 000,00	0,00	0,00	2 500 000,00	0,00
2016 - 13005DD Autres chantiers de GT2 10558A	2 079 500,00	0,00	2 079 500,00	819 812,56	0,00	1 149 084,96	110 602,48
2013 - 13005P B007 réhabilitation de l'ancien pont de Mallemort études	912 000,00	0,00	912 000,00	446 990,81	114 000,00	24 458,34	326 550,85
2013 - 10420C Base de données - orthophotographie	113 413,50	0,00	113 413,50	106 291,70	7 121,80	0,00	0,00
2020 - 30015A COVID 19 Déconfinement	2 500 000,00	0,00	2 500 000,00	1 096 824,00	800 000,00	412 537,00	190 639,00
2020 - 30014A COVID 19 Relance	13 400 000,00	0,00	13 400 000,00	4 201 827,00	3 068 400,00	2 520 993,00	3 608 780,00
2021 - 31000A CPER 2021-2027 enseignement supérieur	18 000 000,00	0,00	18 000 000,00	0,00	0,00	2 500 000,00	15 500 000,00
2021 - 31002A CPER 2021-2027 mobilité	4 000 000,00	0,00	4 000 000,00	0,00	600 000,00	2 450 000,00	950 000,00
2021 - 31001A CPER 2021-2027 port fluvial d'Arles	1 000 000,00	0,00	1 000 000,00	0,00	636 000,00	0,00	364 000,00
2018 - 10083AD Carrefour de Bonpas	48 500,00	0,00	48 500,00	15 340,08	23 000,00	500,00	9 659,92
2017 - 10041Q Centre sportif départemental	2 000 000,00	0,00	2 000 000,00	540 124,23	680 000,00	204 875,77	575 000,00
2019 - 10097E Cité mixte internationale	36 800 000,00	0,00	36 800 000,00	8 718 959,83	13 200 000,00	11 010 000,00	3 871 040,17
2016 - 10097AA Cités mixtes	8 937 000,00	0,00	8 937 000,00	3 593 810,77	2 022 000,00	1 340 720,32	1 980 468,91
2004 - 14015A Clôture des opérations anciennes collèges	1 049 608,47	0,00	1 049 608,47	1 033 384,92	0,00	16 223,55	0,00
2016 - 13013AA Collège numérique	156 171 999,05	0,00	156 171 999,05	102 634 244,14	35 403 000,00	13 661 449,91	4 473 305,00

N° ou intitulé de l'AP	Montant des AP			Montant des CP			
	Pour mémoire AP votée y compris ajustement	Révision de l'exercice N	Total cumulé (toutes les délibérations y compris pour N)	Crédits de paiement antérieurs (réalisations cumulées au 01/01/N) (1)	Crédits de paiement ouverts au titre de l'exercice N (2)	Restes à financer de l'exercice N+1	Restes à financer (exercices au-delà de N+1)
2017 - 14032C Collèges travaux programmés urgents sécurisation 2017	15 706 000,00	0,00	15 706 000,00	12 047 757,28	1 600 000,00	1 484 547,10	573 695,62
2018 - 14032D Collèges travaux programmés urgents sécurisation 2018	25 088 000,00	0,00	25 088 000,00	21 697 605,29	1 967 000,00	722 144,45	701 250,26
2019 - 14032E Collèges travaux programmés urgents sécurisation 2019	29 771 000,00	0,00	29 771 000,00	26 999 233,10	1 928 500,00	175 116,30	668 150,60
2020 - 14032F Collèges travaux programmés urgents sécurisation 2020	33 826 000,00	0,00	33 826 000,00	19 221 462,69	6 000 000,00	2 065 074,37	6 539 462,94
2021 - 14032G Collèges travaux programmés urgents sécurisation 2021	30 000 000,00	0,00	30 000 000,00	12 307 467,03	6 000 000,00	3 479 992,87	8 212 540,10
2022 - 14032H Collèges travaux programmés urgents sécurisation 2022	27 500 000,00	0,00	27 500 000,00	0,00	8 704 500,00	9 395 500,00	9 400 000,00
2013 - 13005T Complément échangeur A55/D9 : Carry études	8 848 000,00	0,00	8 848 000,00	554 293,66	2 590 000,00	538 335,32	5 165 371,02
2021 - 10389A Construction d'un bloc opératoire au sein du CCVFA de Goris	250 000,00	0,00	250 000,00	0,00	200 000,00	0,00	50 000,00
2004 - 14016A Construction en maîtrise d'ouvrage directe	244 985 459,91	0,00	244 985 459,91	147 276 778,44	9 690 750,00	14 530 077,12	73 487 854,35
2015 - 25005A Construction gendarmerie de roquevaire en MOD	8 225 000,00	0,00	8 225 000,00	4 998 310,65	1 165 000,00	949 290,41	1 112 398,94
2007 - 10289F Contrat de plan Etat Région GPMM accès ferroviaires	6 786 333,00	0,00	6 786 333,00	4 668 595,48	50 000,00	1 924 730,86	143 006,66
2008 - 10127N Contrat départemental de développement et d'aménagement 2008	30 902 212,00	0,00	30 902 212,00	30 757 019,00	0,00	0,00	145 193,00
2012 - 10127R Contrat départemental de développement et d'aménagement 2012	65 105 240,00	0,00	65 105 240,00	65 094 097,00	0,00	11 143,00	0,00
2013 - 10127S Contrat départemental de développement et d'aménagement 2013	46 297 253,00	0,00	46 297 253,00	43 913 015,00	0,00	1 368 472,00	1 015 766,00
2014 - 10127T Contrat départemental de développement et d'aménagement 2014	153 394 552,00	0,00	153 394 552,00	125 163 306,00	9 500 000,00	8 420 265,00	10 310 981,00
2015 - 10127U Contrat départemental de développement et d'aménagement 2015	141 597 826,00	0,00	141 597 826,00	123 049 176,00	6 000 000,00	8 652 421,00	3 896 229,00
2016 - 10127V Contrat départemental de développement et d'aménagement 2016	108 231 156,00	0,00	108 231 156,00	75 128 880,00	10 000 000,00	7 890 313,00	15 211 963,00
2017 - 10127W Contrat départemental de développement et d'aménagement 2017	61 219 257,00	0,00	61 219 257,00	46 299 225,00	4 500 000,00	27 587,00	10 392 445,00
2018 - 10127X Contrat départemental de développement et d'aménagement 2018	43 881 516,00	0,00	43 881 516,00	27 519 067,00	4 600 000,00	7 653 276,00	4 109 173,00
2019 - 10127Y Contrat départemental de développement et d'aménagement 2019	37 328 112,00	0,00	37 328 112,00	19 975 734,00	8 000 000,00	7 073 245,00	2 279 133,00
2020 - 10127Z Contrat départemental de développement et d'aménagement 2020	42 075 071,00	0,00	42 075 071,00	4 925 382,00	17 226 059,00	13 884 707,00	6 038 923,00
2021 - 10127AA Contrat départemental de développement et d'aménagement 2021	68 000 000,00	0,00	68 000 000,00	1 213 223,00	4 000 000,00	17 777 131,00	45 009 646,00
2022 - 10127AB Contrat départemental de développement et d'aménagement 2022	40 000 000,00	0,00	40 000 000,00	0,00	0,00	1 000 000,00	39 000 000,00
2007 - 17018A Contrats de projets 2007-2013 volet ferroviaire FERROVIAIRE	58 848 957,63	0,00	58 848 957,63	55 955 624,61	0,00	2 893 333,02	0,00
2012 - 22026A Construction casernes SDIS	78 288 000,00	0,00	78 288 000,00	6 395 250,49	3 990 000,00	8 074 297,02	59 828 452,49
2010 - 16020F Convention ANRU "Notre Dame Limite-la Solidarité"	301 523,00	0,00	301 523,00	189 266,00	0,00	0,00	112 257,00
2010 - 16020H Convention ANRU "la Soude- les Hauts de Mazargues"	1 552 372,00	0,00	1 552 372,00	1 522 681,15	0,00	29 690,85	0,00
2010 - 16020G Convention ANRU "zus centre nord"	2 606 107,00	0,00	2 606 107,00	1 769 885,49	612 911,98	223 309,00	0,53
2011 - 16020L Convention ANRU Aix en Provence	2 665 287,00	0,00	2 665 287,00	1 995 548,00	541 650,99	128 088,00	0,00
2006 - 16020A Convention ANRU Flamands/Iris 2006	10 723 432,84	0,00	10 723 432,84	7 991 082,95	830 000,00	1 417 236,99	485 112,90
2006 - 10239E Convention ANRU Flamands/Iris	4 018 569,00	0,00	4 018 569,00	3 604 334,38	85 000,00	329 234,62	0,00
2011 - 10239S Convention ANRU Kalliste	57 914,00	0,00	57 914,00	26 777,33	31 136,67	0,00	0,00
2011 - 16020M Convention ANRU Kalliste	306 443,00	0,00	306 443,00	178 717,56	0,00	127 725,44	0,00
2009 - 10239M Convention ANRU Miramas Maille II	4 434 188,00	0,00	4 434 188,00	3 710 452,00	717 736,00	6 000,00	0,00
2009 - 16020C Convention ANRU Miramas Maille II	345 750,00	0,00	345 750,00	313 697,83	0,00	17 702,17	14 350,00
2011 - 10239R Convention ANRU Saint Barthélemy	2 655 270,00	0,00	2 655 270,00	1 373 366,03	418 000,00	819 270,97	44 633,00
2011 - 16020K Convention ANRU Saint Barthélemy	1 854 091,00	0,00	1 854 091,00	1 748 983,03	39 008,00	66 099,97	0,00
2010 - 16020D Convention ANRU Saint Mauront	844 698,00	0,00	844 698,00	786 318,97	31 429,03	0,00	26 950,00
2007 - 10239G Convention ANRU Saint Paul	550 018,00	0,00	550 018,00	217 607,81	0,00	332 410,19	0,00
2007 - 10239H Convention ANRU St Joseph/Vieux Moulin	194 145,00	0,00	194 145,00	0,00	0,00	78 000,00	116 145,00
2008 - 10239J Convention ANRU St Mauront	3 746 447,00	0,00	3 746 447,00	2 186 494,69	0,00	113 923,00	1 446 029,31
2007 - 16020B Convention ANRU St Paul	214 587,00	0,00	214 587,00	191 234,00	0,00	23 353,00	0,00
2010 - 10239Q Convention ANRU Vallon de Malpassé	307 683,00	0,00	307 683,00	282 666,23	0,00	25 016,77	0,00
2010 - 16020J Convention ANRU Vallon de Malpassé	885 813,00	0,00	885 813,00	540 108,06	0,00	151 524,94	194 180,00
2009 - 19023A Convention ANRU Vitrolles	875 274,06	0,00	875 274,06	829 491,20	0,00	45 782,86	0,00

N° ou intitulé de l'AP	Montant des AP			Montant des CP			
	Pour mémoire AP votée y compris ajustement	Révision de l'exercice N	Total cumulé (toutes les délibérations y compris pour N)	Crédits de paiement antérieurs (réalisations cumulées au 01/01/N) (1)	Crédits de paiement ouverts au titre de l'exercice N (2)	Restes à financer de l'exercice N+1	Restes à financer (exercices au-delà de N+1)
2007 - 10239I Convention ANRU l'Estaque	2 000 000,00	0,00	2 000 000,00	1 525 792,11	0,00	474 207,89	0,00
2010 - 10239N Convention ANRU la Ciotat	852 009,00	0,00	852 009,00	431 859,58	238 824,00	5 781,42	175 544,00
2010 - 16020E Convention ANRU la Ciotat	147 991,00	0,00	147 991,00	147 991,00	0,00	0,00	0,00
2008 - 10239L Convention ANRU la Savine	714 400,00	0,00	714 400,00	121 301,50	0,00	0,00	593 098,50
2013 - 16020N Convention ANRU la Savine	1 575 000,00	0,00	1 575 000,00	339 097,50	0,00	1 235 902,50	0,00
2010 - 10239P Convention ANRU la Soude les hauts de Mazargues	1 230 236,00	0,00	1 230 236,00	1 064 555,17	42 000,00	18 233,00	105 447,83
2006 - 10239F Convention ANRU plan d'Aou/St Antoine/La Viste	1 482 796,00	0,00	1 482 796,00	681 720,68	56 000,00	745 075,32	0,00
2010 - 10239O Convention ANRU zus centre nord	2 288 717,00	0,00	2 288 717,00	830 286,02	75 303,33	1 058 391,65	324 736,00
2022 - 32000A Copropriétés hors NPNRU - accord partenarial	500 000,00	0,00	500 000,00	0,00	25 000,00	75 000,00	400 000,00
2010 - 13005I D 18 Aménagement entre la D10 et D65 Aix-en-provence	10 327 000,00	0,00	10 327 000,00	9 071 376,72	0,00	476 296,17	779 327,11
2010 - 13005J D 24 Déviation de Cabannes	9 400 000,00	0,00	9 400 000,00	9 009 841,12	0,00	390 150,08	8,80
2015 - 13005AD D 570N contournement est d'Arles	2 910 000,00	0,00	2 910 000,00	1 424 016,83	110 000,00	993 223,08	382 760,09
2015 - 13005AE D 570N requalification de la D570N entre Arles et Gravescon	10 117 200,00	0,00	10 117 200,00	3 316 850,44	5 265 000,00	1 414 137,99	121 211,57
2022 - 13005AM D 6 aménagement de l'échangeur du puits Morandat	3 230 000,00	0,00	3 230 000,00	0,00	815 000,00	2 415 000,00	0,00
2010 - 13005G D 7n Dénivellation du passage à niveau Calade Aix/Provence	11 888 000,00	0,00	11 888 000,00	10 761 409,17	50 000,00	576 590,83	500 000,00
2019 - 13005AK D 7n traversée de Celony	450 000,00	0,00	450 000,00	133 390,74	0,00	30 607,62	286 001,64
2010 - 13005K D 96 Contournement de Peyrolles	939 000,00	0,00	939 000,00	190 848,71	33 000,00	0,00	715 151,29
2015 - 13005Z D20E liaison nouvelle entre D9/D48	9 929 195,00	0,00	9 929 195,00	6 361 456,90	0,00	3 420 480,48	147 257,62
2016 - 13005AG D35b/36 franchissement du Rhône Salin de Giraud	1 230 000,00	0,00	1 230 000,00	592 177,44	318 000,00	42 895,14	276 927,42
2013 - 13005Q D4 aménagement entre les Trois Lucs et les Vaudrans études	200 000,00	0,00	200 000,00	44 431,44	0,00	155 568,56	0,00
2015 - 13005Y D543 déviation de Saint Pons	2 100 000,00	0,00	2 100 000,00	493 853,97	5 000,00	1 474 688,20	126 457,83
2020 - 13005AL D556 Aménagement entre D 561 et D96 Meyrargues/Venelles	652 000,00	0,00	652 000,00	27 285,00	75 000,00	434 000,00	115 715,00
2013 - 13005R D568 aménagement tunnel du Resquiadou et l'Av. André Roussin	690 000,00	0,00	690 000,00	513 874,28	52 000,00	65 451,65	58 674,07
2015 - 13005AB D6 déviation de la Barque et liaison A8/D6(1ère phase)	26 130 000,00	0,00	26 130 000,00	1 231 797,16	3 054 000,00	7 816 872,92	14 027 329,92
2015 - 13005AC D6 mise en sécurité entre A51 et Gardanne	1 310 000,00	0,00	1 310 000,00	149 585,21	378 000,00	473 849,13	308 565,66
2012 - 13005O D7N déviation de Saint-Cannat	3 500 000,00	0,00	3 500 000,00	962 862,01	440 000,00	957 804,22	1 139 333,77
2011 - 13005L D7N reconstruction ouvrage d'art Plan d'Orgon	9 160 000,00	0,00	9 160 000,00	8 668 029,51	0,00	391 970,49	100 000,00
2018 - 13005AJ D7n amélioration de la sécurité	5 775 000,00	0,00	5 775 000,00	606 484,55	400 000,00	2 066 537,34	2 701 978,11
2015 - 13005AA D9 mise à 2x2 voies de la D9-section du Realtor	11 604 000,00	0,00	11 604 000,00	9 149 747,19	140 000,00	130 735,40	2 183 517,41
2015 - 13005AF D9 voie nouvelle entre la Couronne et Lavera	2 900 000,00	0,00	2 900 000,00	483 994,23	150 000,00	1 900 754,13	365 251,64
2013 - 13005S D908 voie nouvelle la Croix Rouge études	183 000,00	0,00	183 000,00	87 438,32	0,00	95 561,68	0,00
2016 - 10433T Déchets 2016	459 128,00	0,00	459 128,00	366 143,00	0,00	62 849,00	30 136,00
2017 - 10433U Déchets 2017	927 540,00	0,00	927 540,00	441 450,00	100 000,00	287 473,00	98 617,00
2020 - 10248L EHPAD la Soubeyrane Cassis	1 921 270,00	0,00	1 921 270,00	192 127,00	576 381,00	1 152 762,00	0,00
2019 - 10248J EHPAD les Magnolias Port St Louis du Rhône	2 440 000,00	0,00	2 440 000,00	244 000,00	732 021,00	1 463 979,00	0,00
2015 - 10083Y Echangeur de belcodène sur A52	1 720 000,00	0,00	1 720 000,00	951 348,00	768 652,00	0,00	0,00
2017 - 10113M Equipement collège Robespierre	354 027,00	0,00	354 027,00	322 574,11	0,00	31 452,89	0,00
2016 - 10134AA Equipement demi-pensions	405 000,00	0,00	405 000,00	53 475,36	25 000,00	8 931,66	317 592,98
2010 - 10385F Equipement du territoire investissement 2010	1 120 000,00	0,00	1 120 000,00	1 095 000,00	0,00	0,00	25 000,00
2013 - 10385I Equipement du territoire investissement 2013	431 500,00	0,00	431 500,00	191 500,00	0,00	240 000,00	0,00
2015 - 10385K Equipement du territoire investissement 2015	220 000,00	0,00	220 000,00	146 666,00	0,00	0,00	73 334,00
2014 - 14058W Equipement sanitaire assistance publique hopitaux marseille	74 120 000,00	0,00	74 120 000,00	16 857 346,08	3 000 000,00	5 269 064,44	48 993 589,48
2018 - 88801A Equipement sureté sécurité Maisons du Bel Age	466 177,82	0,00	466 177,82	442 957,20	36 818,35	0,00	-13 597,73
2022 - 10113N Equipements collèges neufs Lançon - Versailles - Mignet	950 000,00	0,00	950 000,00	0,00	950 000,00	0,00	0,00
2016 - 22021E Equipements de sécurité publique 2016	1 556 007,00	0,00	1 556 007,00	1 436 124,00	0,00	2 921,00	116 962,00



N° ou intitulé de l'AP	Montant des AP			Montant des CP			
	Pour mémoire AP votée y compris ajustement	Révision de l'exercice N	Total cumulé (toutes les délibérations y compris pour N)	Crédits de paiement antérieurs (réalisations cumulées au 01/01/N) (1)	Crédits de paiement ouverts au titre de l'exercice N (2)	Restes à financer de l'exercice N+1	Restes à financer (exercices au-delà de N+1)
2017 - 22021F Equipements de sécurité publique 2017	2 884 484,00	0,00	2 884 484,00	2 296 638,00	300 000,00	43 219,00	244 627,00
2018 - 22021G Equipements de sécurité publique 2018	2 983 226,00	0,00	2 983 226,00	2 289 929,00	400 000,00	283 492,00	9 805,00
2019 - 22021H Equipements de sécurité publique 2019	4 065 097,00	0,00	4 065 097,00	2 484 342,00	900 000,00	202 489,00	478 266,00
2020 - 22021I Equipements de sécurité publique 2020	1 581 370,00	0,00	1 581 370,00	323 998,00	400 000,00	161 981,00	695 391,00
2021 - 22021J Equipements de sécurité publique 2021	3 000 000,00	0,00	3 000 000,00	64 137,00	1 000 000,00	700 608,00	1 235 255,00
2022 - 22021K Equipements de sécurité publique 2022	2 000 000,00	0,00	2 000 000,00	0,00	50 000,00	950 000,00	1 000 000,00
2018 - 18001B Etudes autres batiments	500 000,00	0,00	500 000,00	67 858,20	10 000,00	322 141,80	100 000,00
2008 - 18001A Etudes autres bâtiments	200 000,00	0,00	200 000,00	98 948,33	50 000,00	31 051,67	20 000,00
2016 - 10477AA Etudes collèges	1 905 600,00	0,00	1 905 600,00	532 264,33	100 000,00	100 000,00	1 173 335,67
2004 - 14018A Etudes construction collèges	2 020 000,00	0,00	2 020 000,00	1 676 098,81	10 000,00	6 850,00	327 051,19
2016 - 10555AA Etudes et interventions sécurité routière	200 500,00	0,00	200 500,00	146 325,48	0,00	54 174,52	0,00
2016 - 10481I Etudes générales des routes 2016	1 994 000,00	0,00	1 994 000,00	1 433 191,61	180 000,00	189 337,56	191 470,83
2017 - 10481J Etudes générales des routes 2017	1 815 000,00	0,00	1 815 000,00	1 493 164,77	251 000,00	66 279,79	4 555,44
2018 - 10481K Etudes générales des routes 2018	1 022 000,00	0,00	1 022 000,00	589 859,08	33 000,00	202 723,47	196 417,45
2019 - 10481L Etudes générales des routes 2019	1 225 600,00	0,00	1 225 600,00	967 857,94	58 000,00	140 647,98	59 094,08
2020 - 10481M Etudes générales des routes 2020	1 871 000,00	0,00	1 871 000,00	657 047,71	303 000,00	403 197,37	507 754,92
2021 - 10481N Etudes générales des routes 2021	1 200 000,00	0,00	1 200 000,00	222 904,09	175 000,00	290 000,00	512 095,91
2022 - 10481O Etudes générales des routes 2022	1 000 000,00	0,00	1 000 000,00	0,00	520 000,00	480 000,00	0,00
2009 - 10188C Etudes préliminaires LN Paca	6 451 334,00	0,00	6 451 334,00	5 384 083,50	550 583,90	0,00	516 666,60
2022 - 10188D Etudes préliminaires LN Paca	1 260 000,00	0,00	1 260 000,00	0,00	249 416,10	420 000,00	590 583,90
2022 - 32001A Etudes séquence ERC	300 000,00	0,00	300 000,00	0,00	100 000,00	100 000,00	100 000,00
2019 - 10198D Euroméditerranée 2019-2025 phase 2	15 000 000,00	0,00	15 000 000,00	8 924 100,00	2 975 000,00	2 975 300,00	125 600,00
2016 - 10198AA Euroméditerranée investissement	18 834 967,91	0,00	18 834 967,91	10 002 062,31	773 000,00	3 185 063,62	4 874 841,98
2020 - 10184J Evolution du poste de travail 2020	5 804 000,00	0,00	5 804 000,00	5 683 366,93	0,00	24 905,33	95 727,74
2021 - 10184K Evolution du poste de travail 2021	6 563 000,00	0,00	6 563 000,00	5 275 641,39	254 830,00	474 612,06	557 916,55
2022 - 10184L Evolution du poste de travail 2022	7 695 000,00	0,00	7 695 000,00	0,00	6 764 170,00	930 830,00	0,00
2018 - 10184H Evolution du poste de travail- projet Darwin	12 383 000,00	0,00	12 383 000,00	10 157 992,80	1 557 000,00	563 551,99	104 455,21
2008 - 10559B Evolution du système billettique	3 085 523,94	0,00	3 085 523,94	3 085 523,93	0,00	0,01	0,00
2021 - 25001C Exploitation des installations thermiques collèges 2021 2025	4 630 000,00	0,00	4 630 000,00	257 282,67	1 630 000,00	770 000,00	1 972 717,33
2015 - 25001A Exploitation des installations thermiques des collèges	10 620 000,00	0,00	10 620 000,00	9 881 018,26	0,00	0,00	738 981,74
2018 - 10270C Exploitation-maintenance HD13 et annexes 2018	2 005 664,88	0,00	2 005 664,88	1 776 168,05	0,00	151 990,83	77 506,00
2019 - 10270D Exploitation-maintenance HD13 et annexes 2019	1 658 457,05	0,00	1 658 457,05	1 436 766,74	0,00	85 551,05	136 139,26
2020 - 10270F Exploitation-maintenance HD13 et annexes 2020	1 437 638,01	0,00	1 437 638,01	1 278 389,03	0,00	867,58	158 381,40
2021 - 10270G Exploitation-maintenance HD13 et annexes 2021	3 930 000,00	0,00	3 930 000,00	2 090 755,93	551 593,91	889 653,61	397 996,55
2022 - 10270H Exploitation-maintenance HD13 et annexes 2022	4 036 000,00	0,00	4 036 000,00	0,00	1 288 406,09	2 347 593,91	400 000,00
2004 - 14001A Extension et rénovation des SEGPA des collèges	12 258 385,57	0,00	12 258 385,57	11 011 611,02	100 000,00	660 538,96	486 235,59
2016 - 10207FF FIE Agro alimentaire	2 739 702,00	0,00	2 739 702,00	2 182 943,47	327 068,13	172 931,87	56 758,53
2016 - 10207EE FIE général	1 751 486,00	0,00	1 751 486,00	1 311 658,86	172 931,87	48 963,40	217 931,87
2019 - 28003B Façades et paysages de Provence 2019	683 826,00	0,00	683 826,00	66 041,00	300 000,00	124 891,00	192 894,00
2020 - 28003C Façades et paysages de Provence 2020	688 596,00	0,00	688 596,00	83 184,00	400 000,00	145 882,00	59 530,00
2021 - 28003D Façades et paysages de Provence 2021	1 500 000,00	0,00	1 500 000,00	75 923,00	400 000,00	500 000,00	524 077,00
2022 - 28003E Façades et paysages de Provence 2022	1 500 000,00	0,00	1 500 000,00	0,00	50 000,00	450 000,00	1 000 000,00
2017 - 10173B Financement travaux collèges privés	11 000 000,00	0,00	11 000 000,00	6 162 610,06	2 978 000,00	601 210,88	1 258 179,06
2019 - 29013A Fonds Air	4 500 000,00	0,00	4 500 000,00	3 173 843,00	800 000,00	522 861,00	3 296,00
2013 - 10223Q Fonds d'intervention vie locale 2013	8 413 450,80	0,00	8 413 450,80	8 223 964,00	0,00	0,00	189 486,80

N° ou intitulé de l'AP	Montant des AP			Montant des CP			
	Pour mémoire AP votée y compris ajustement	Révision de l'exercice N	Total cumulé (toutes les délibérations y compris pour N)	Crédits de paiement antérieurs (réalisations cumulées au 01/01/N) (1)	Crédits de paiement ouverts au titre de l'exercice N (2)	Restes à financer de l'exercice N+1	Restes à financer (exercices au-delà de N+1)
2014 - 10223R Fonds d'intervention vie locale 2014	8 984 664,00	0,00	8 984 664,00	8 879 004,00	0,00	15 660,00	90 000,00
2015 - 10223S Fonds d'intervention vie locale 2015	6 869 000,00	0,00	6 869 000,00	6 791 055,00	39 008,00	35 231,00	3 706,00
2011 - 10083N Fonds de concours et subventions à verser aux communes 2011	3 480 006,64	0,00	3 480 006,64	3 358 526,05	0,00	480,59	121 000,00
2014 - 10083T Fonds de concours et subventions à verser aux communes 2014	2 778 816,00	0,00	2 778 816,00	2 061 385,07	33 000,00	291 430,93	393 000,00
2014 - 10083U Fonds de concours et subventions à verser aux communes 2014	896 000,00	0,00	896 000,00	854 000,00	42 000,00	0,00	0,00
2015 - 10083X Fonds de concours et subventions à verser aux communes 2015	2 681 750,00	0,00	2 681 750,00	2 681 750,00	0,00	0,00	0,00
2016 - 10083Z Fonds de concours et subventions à verser aux communes 2016	642 500,00	0,00	642 500,00	452 748,44	0,00	0,00	189 751,56
2017 - 10083AA Fonds de concours et subventions à verser aux communes 2017	796 019,10	0,00	796 019,10	612 019,10	0,00	0,00	184 000,00
2018 - 10083AC Fonds de concours et subventions à verser aux communes 2018	1 023 805,00	0,00	1 023 805,00	517 685,00	0,00	2 367,00	503 753,00
2019 - 10083AF Fonds de concours et subventions à verser aux communes 2019	2 260 719,05	0,00	2 260 719,05	1 378 193,90	117 199,00	1 659,37	763 666,78
2020 - 10083AJ Fonds de concours et subventions à verser aux communes 2020	1 593 000,00	0,00	1 593 000,00	732 584,91	259 000,00	373 213,87	228 201,22
2021 - 10083AK Fonds de concours et subventions à verser aux communes 2021	7 443 487,00	0,00	7 443 487,00	818 706,91	5 850 149,00	42 000,00	732 631,09
2022 - 10083AO Fonds de concours et subventions à verser aux communes 2022	35 000,00	0,00	35 000,00	0,00	35 000,00	0,00	0,00
2019 - 29240A Fonds de concours à l'Etat pour l'achat d'une vedette	213 000,00	0,00	213 000,00	106 370,74	0,00	629,26	106 000,00
2012 - 10213R Fonds départemental d'aide au développement local 2012	9 449 089,00	0,00	9 449 089,00	9 447 949,00	0,00	0,00	1 140,00
2015 - 10213U Fonds départemental d'aide au développement local 2015	2 998 859,00	0,00	2 998 859,00	2 996 813,00	0,00	0,00	2 046,00
2016 - 10213V Fonds départemental d'aide au développement local 2016	6 019 921,00	0,00	6 019 921,00	5 545 748,00	0,00	327 968,00	146 205,00
2017 - 10213W Fonds départemental d'aide au développement local 2017	6 217 088,00	0,00	6 217 088,00	5 193 845,00	200 000,00	333 816,00	489 427,00
2018 - 10213X Fonds départemental d'aide au développement local 2018	7 083 808,00	0,00	7 083 808,00	4 590 135,00	1 540 000,00	262 461,00	691 212,00
2019 - 10213Y Fonds départemental d'aide au développement local 2019	6 446 445,00	0,00	6 446 445,00	3 572 827,00	279 079,00	1 004 254,00	1 590 285,00
2020 - 10213Z Fonds départemental d'aide au développement local 2020	6 692 245,00	0,00	6 692 245,00	2 301 497,00	2 371 400,00	1 599 437,00	419 911,00
2021 - 10213AA Fonds départemental d'aide au développement local 2021	11 000 000,00	0,00	11 000 000,00	718 586,00	1 350 000,00	3 502 481,00	5 428 933,00
2022 - 10213AB Fonds départemental d'aide au développement local 2022	8 000 000,00	0,00	8 000 000,00	0,00	400 000,00	1 500 000,00	6 100 000,00
2017 - 10219R Fonds départemental de gestion de l'espace rural 2017	400 442,00	0,00	400 442,00	336 504,41	30 000,00	16 585,35	17 352,24
2018 - 10219S Fonds départemental de gestion de l'espace rural 2018	698 226,00	0,00	698 226,00	573 094,75	50 000,00	25 131,25	50 000,00
2019 - 10219T Fonds départemental de gestion de l'espace rural 2019	699 842,00	0,00	699 842,00	340 271,67	100 000,00	55 342,61	204 227,72
2020 - 10219U Fonds départemental de gestion de l'espace rural 2020	607 818,00	0,00	607 818,00	359 416,72	120 000,00	127 591,16	810,12
2021 - 10219V Fonds départemental de gestion de l'espace rural 2021	700 000,00	0,00	700 000,00	41 489,50	200 000,00	324 800,00	133 710,50
2022 - 10219W Fonds départemental de gestion de l'espace rural 2022	700 000,00	0,00	700 000,00	0,00	100 000,00	200 000,00	400 000,00
2016 - 10583AA GIPREB Etang de Berre	2 987 500,00	0,00	2 987 500,00	236 083,83	100 000,00	2 551 416,17	100 000,00
2006 - 10239D Grand projet de ville	600 000,00	0,00	600 000,00	543 857,00	0,00	56 143,00	0,00
2019 - 10248H Humanisation EHPAD 2019	1 319 014,00	0,00	1 319 014,00	1 180 005,33	0,00	0,00	139 008,67
2020 - 10248K Humanisation EHPAD 2020	1 999 923,00	0,00	1 999 923,00	908 106,00	1 031 052,00	0,00	60 765,00
2021 - 10248M Humanisation EHPAD 2021	1 000 000,00	0,00	1 000 000,00	1 000 000,00	0,00	0,00	0,00
2022 - 10248N Humanisation EHPAD 2022	1 000 000,00	0,00	1 000 000,00	0,00	1 000 000,00	0,00	0,00
2019 - 10340C Informatique - projets métiers 2019	3 317 471,10	0,00	3 317 471,10	3 306 575,18	0,00	10 895,92	0,00
2020 - 10340D Informatique - projets métiers 2020	2 327 935,36	0,00	2 327 935,36	2 031 741,39	41 503,00	8 794,51	245 896,46
2021 - 10340E Informatique - projets métiers 2021	4 638 000,00	0,00	4 638 000,00	1 865 555,37	387 000,00	520 000,00	1 865 444,63
2022 - 10340F Informatique - projets métiers 2022	5 503 000,00	0,00	5 503 000,00	0,00	4 550 497,00	952 503,00	0,00
2019 - 14050C Infrastructures réseaux-serveurs 2019	3 929 938,44	0,00	3 929 938,44	3 876 310,99	0,00	25 206,24	28 421,21
2020 - 14050D Infrastructures réseaux-serveurs 2020	3 197 235,07	0,00	3 197 235,07	3 056 075,77	0,00	11 017,19	130 142,11
2021 - 14050E Infrastructures réseaux-serveurs 2021	4 789 000,00	0,00	4 789 000,00	3 539 071,73	476 580,00	312 731,79	460 616,48
2022 - 14050F Infrastructures réseaux-serveurs 2022	4 786 000,00	0,00	4 786 000,00	0,00	3 849 420,00	936 580,00	0,00
2013 - 10255S Intégration des réseaux téléphoniques 2013	158 773,00	0,00	158 773,00	152 114,00	0,00	0,00	6 659,00
2016 - 10255V Intégration des réseaux téléphoniques 2016	333 551,00	0,00	333 551,00	280 457,00	0,00	41 636,00	11 458,00

N° ou intitulé de l'AP	Montant des AP			Montant des CP			
	Pour mémoire AP votée y compris ajustement	Révision de l'exercice N	Total cumulé (toutes les délibérations y compris pour N)	Crédits de paiement antérieurs (réalisations cumulées au 01/01/N) (1)	Crédits de paiement ouverts au titre de l'exercice N (2)	Restes à financer de l'exercice N+1	Restes à financer (exercices au-delà de N+1)
2017 - 10255W Intégration des réseaux téléphoniques 2017	510 964,00	0,00	510 964,00	323 884,00	100 000,00	87 080,00	0,00
2013 - 10254S Intégration des réseaux électriques 2013	294 927,00	0,00	294 927,00	256 927,00	0,00	21 560,00	16 440,00
2015 - 10254U Intégration des réseaux électriques 2015	303 964,00	0,00	303 964,00	284 964,00	0,00	3 468,00	15 532,00
2016 - 10254V Intégration des réseaux électriques 2016	348 067,00	0,00	348 067,00	304 951,00	25 392,00	5 326,00	12 398,00
2017 - 10254W Intégration des réseaux électriques 2017	414 342,00	0,00	414 342,00	318 529,00	50 000,00	22 990,00	22 823,00
2017 - 10489S Investissement de la société du canal de Provence 2017	315 000,00	0,00	315 000,00	190 518,27	0,00	124 481,73	0,00
2018 - 10489T Investissement de la société du canal de Provence 2018	739 350,00	0,00	739 350,00	496 951,76	219 772,96	0,00	22 625,28
2019 - 10489U Investissement de la société du canal de Provence 2019	574 530,00	0,00	574 530,00	0,00	122 625,28	174 530,00	277 374,72
2021 - 10489W Investissement de la société du canal de Provence 2021	600 000,00	0,00	600 000,00	0,00	100 000,00	160 000,00	340 000,00
2022 - 10489Y Investissement de la société du canal de Provence 2022	300 000,00	0,00	300 000,00	0,00	197 601,76	102 398,24	0,00
2017 - 10258W Investissement de stockage 2017	257 632,42	0,00	257 632,42	254 577,30	0,00	3 055,12	0,00
2018 - 10258X Investissement de stockage 2018	272 667,37	0,00	272 667,37	270 036,01	0,00	205,82	2 425,54
2019 - 10258Y Investissement de stockage 2019	342 352,57	0,00	342 352,57	308 453,19	0,00	21 244,56	12 654,82
2020 - 10258Z Investissement de stockage 2020	223 951,86	0,00	223 951,86	181 889,32	5 781,00	17 124,46	19 157,08
2021 - 10258AA Investissement de stockage 2021	400 000,00	0,00	400 000,00	3 525,00	27 733,50	98 247,15	270 494,35
2022 - 10258AB Investissement de stockage 2022	500 000,00	0,00	500 000,00	0,00	466 485,50	33 514,50	0,00
2020 - 30007A JO 2024	20 000 000,00	0,00	20 000 000,00	0,00	1 000 000,00	5 800 000,00	13 200 000,00
2010 - 10263D La Ciotat:SEMIDEP	9 917 983,55	0,00	9 917 983,55	8 812 865,15	0,00	634 118,40	471 000,00
2019 - 10263E La Ciotat:SEMIDEP ascenseur à bateau	8 000 000,00	0,00	8 000 000,00	3 200 000,00	2 800 000,00	0,00	2 000 000,00
2012 - 10083Q Leo (Liaison Est Ouest)	8 000 000,00	0,00	8 000 000,00	1 347 466,00	1 747 000,00	4 835 680,00	69 854,00
2022 - 32009A MH Période Antiquité 2022	350 000,00	0,00	350 000,00	0,00	350 000,00	0,00	0,00
2017 - 27021A Maintenance autres sites 2017	451 516,61	0,00	451 516,61	428 282,81	0,00	19 664,07	3 569,73
2018 - 27021B Maintenance autres sites 2018	595 524,58	0,00	595 524,58	565 066,92	20 000,00	9 066,27	1 391,39
2019 - 27021C Maintenance autres sites 2019	1 385 871,80	0,00	1 385 871,80	1 226 437,16	44 000,00	101 870,87	13 563,77
2020 - 27021D Maintenance autres sites 2020	838 000,00	0,00	838 000,00	443 735,60	127 000,00	247 838,19	19 426,21
2021 - 27021E Maintenance autres sites 2021	1 250 000,00	0,00	1 250 000,00	420 084,16	340 000,00	328 773,92	161 141,92
2022 - 27021F Maintenance autres sites 2022	2 000 000,00	0,00	2 000 000,00	0,00	1 639 000,00	361 000,00	0,00
2017 - 14024B Maintenance bâtiments départementaux 2017	1 952 507,76	0,00	1 952 507,76	1 770 964,48	105 000,00	51 812,25	24 731,03
2018 - 14024C Maintenance bâtiments départementaux 2018	3 143 956,51	0,00	3 143 956,51	3 057 121,73	17 000,00	30 935,17	38 899,61
2019 - 14024D Maintenance bâtiments départementaux 2019	7 736 465,61	0,00	7 736 465,61	6 996 277,93	385 320,00	187 059,78	167 807,90
2020 - 14024E Maintenance bâtiments départementaux 2020	2 913 200,00	0,00	2 913 200,00	2 484 029,54	85 680,00	98 283,52	245 206,94
2021 - 14024F Maintenance bâtiments départementaux 2021	5 950 000,00	0,00	5 950 000,00	3 067 134,20	2 091 300,00	323 832,15	467 733,65
2022 - 14024G Maintenance bâtiments départementaux 2022	6 500 000,00	0,00	6 500 000,00	0,00	3 841 700,00	2 558 300,00	100 000,00
2004 - 14032B Maintenance et rénovation collèges travaux programmés	86 176 552,65	0,00	86 176 552,65	86 126 043,51	0,00	0,00	50 509,14
2004 - 14032A Maintenance et rénovation collèges travaux urgents	153 314 300,68	0,00	153 314 300,68	150 431 726,53	900 000,00	1 250 280,72	732 293,43
2013 - 14031B Maintenance et rénovation dans l'HD13 et annexes	2 941 906,58	0,00	2 941 906,58	2 941 906,58	0,00	0,00	0,00
2017 - 14026D Maintenance exploitation Arenc 2017	261 685,53	0,00	261 685,53	252 081,73	0,00	9 603,80	0,00
2018 - 14026E Maintenance exploitation Arenc 2018	199 383,62	0,00	199 383,62	189 732,26	0,00	9 651,36	0,00
2019 - 14026F Maintenance exploitation Arenc 2019	230 865,01	0,00	230 865,01	211 558,73	0,00	10 955,95	8 350,33
2020 - 14026G Maintenance exploitation Arenc 2020	30 000,00	0,00	30 000,00	8 618,38	10 000,00	0,00	11 381,62
2021 - 14026H Maintenance exploitation Arenc 2021	1 070 000,00	0,00	1 070 000,00	52 254,91	315 000,00	646 000,00	56 745,09
2022 - 14026I Maintenance exploitation Arenc 2022	770 000,00	0,00	770 000,00	0,00	420 000,00	350 000,00	0,00
2017 - 27020A Maintenance sites culturels 2017	449 844,90	0,00	449 844,90	415 641,53	0,00	23 250,41	10 952,96
2018 - 27020B Maintenance sites culturels 2018	234 972,19	0,00	234 972,19	201 024,23	0,00	31 138,16	2 809,80
2019 - 27020C Maintenance sites culturels 2019	170 395,35	0,00	170 395,35	144 429,91	7 000,00	983,68	17 981,76

N° ou intitulé de l'AP	Montant des AP			Montant des CP			
	Pour mémoire AP votée y compris ajustement	Révision de l'exercice N	Total cumulé (toutes les délibérations y compris pour N)	Crédits de paiement antérieurs (réalisations cumulées au 01/01/N) (1)	Crédits de paiement ouverts au titre de l'exercice N (2)	Restes à financer de l'exercice N+1	Restes à financer (exercices au-delà de N+1)
2020 - 27020D Maintenance sites culturels 2020	247 000,00	0,00	247 000,00	170 488,12	34 000,00	31 516,66	10 995,22
2021 - 27020E Maintenance sites culturels 2021	1 180 000,00	0,00	1 180 000,00	208 441,81	430 000,00	488 700,00	52 858,19
2022 - 27020F Maintenance sites culturels 2022	830 000,00	0,00	830 000,00	0,00	409 000,00	421 000,00	0,00
2018 - 88813A Maisons du Bel Age	1 200 000,00	0,00	1 200 000,00	605 218,57	165 000,00	106 775,64	323 005,79
2018 - 88832A Maisons du Bel Age	11 200 000,00	0,00	11 200 000,00	5 724 593,93	1 500 000,00	1 841 199,97	2 134 206,10
2018 - 26005F Marseille-Ambition centre-ville	34 200 000,00	0,00	34 200 000,00	23 551 440,00	5 000 000,00	380 270,00	5 268 290,00
2018 - 88800A Matériel et mobilier Maisons du Bel Age	1 165 000,00	0,00	1 165 000,00	726 439,50	160 000,00	156 896,02	121 664,48
2020 - 10272E Matériel et mobilier des services 2020	1 127 514,50	0,00	1 127 514,50	1 092 918,20	0,00	8 254,48	26 341,82
2021 - 10272F Matériel et mobilier des services 2021	1 946 000,00	0,00	1 946 000,00	1 258 303,32	431 777,69	174 937,84	80 981,15
2022 - 10272G Matériel et mobilier des services 2022	1 836 000,00	0,00	1 836 000,00	0,00	1 404 222,31	431 777,69	0,00
2019 - 29008A Mesures environnementales	503 000,00	0,00	503 000,00	0,00	464 500,00	38 500,00	0,00
2012 - 10187E Mise en sécurité des domaines départementaux	3 844 000,00	0,00	3 844 000,00	1 503 825,75	380 000,00	992 250,55	967 923,70
2018 - 28001A Modernisation de la sureté	6 010 000,00	0,00	6 010 000,00	3 475 541,17	1 532 000,00	310 048,79	692 410,04
2016 - 13003DD Modernisation des routes - Etudes	9 842 100,00	0,00	9 842 100,00	4 909 753,66	1 687 000,00	1 591 320,33	1 654 026,01
2009 - 13003S Modernisation des routes 2009-2011	51 998 872,71	0,00	51 998 872,71	51 901 327,37	9 800,00	87 745,34	0,00
2012 - 13003T Modernisation des routes 2012-2014	40 717 529,16	0,00	40 717 529,16	37 357 983,42	1 660 000,00	1 363 830,12	335 715,62
2015 - 13003U Modernisation des routes 2015-2017	50 261 714,78	0,00	50 261 714,78	41 542 521,88	403 000,00	4 163 031,23	4 153 161,67
2018 - 13003V Modernisation des routes 2018-2020	39 299 999,48	0,00	39 299 999,48	22 621 347,65	6 615 000,00	6 271 510,76	3 792 141,07
2021 - 13003W Modernisation des routes 2021-2023	41 380 000,00	0,00	41 380 000,00	1 611 439,35	12 556 450,87	7 040 749,13	20 171 360,65
2017 - 10281Y Modernisation des réseaux d'hydraulique agricole 2017	657 971,00	0,00	657 971,00	346 823,04	100 000,00	196 409,52	14 738,44
2018 - 10281Z Modernisation des réseaux d'hydraulique agricole 2018	791 408,00	0,00	791 408,00	136 063,00	50 000,00	207 634,80	397 710,20
2019 - 10281AA Modernisation des réseaux d'hydraulique agricole 2019	753 606,17	0,00	753 606,17	71 740,40	200 000,00	304 217,30	177 648,47
2020 - 10281AB Modernisation des réseaux d'hydraulique agricole 2020	686 162,00	0,00	686 162,00	4 064,00	250 000,00	136 162,00	295 936,00
2021 - 10281AC Modernisation des réseaux d'hydraulique agricole 2021	800 000,00	0,00	800 000,00	0,00	0,00	600 000,00	200 000,00
2022 - 10281AE Modernisation des réseaux d'hydraulique agricole 2022	800 000,00	0,00	800 000,00	0,00	300 000,00	500 000,00	0,00
2019 - 10083AI Modification du diffuseur de Cadarache	1 200 000,00	0,00	1 200 000,00	132 514,00	670 000,00	330 486,00	67 000,00
2020 - 14039LL Monuments historiques - Rocher Le Mistral	2 290 150,00	0,00	2 290 150,00	816 352,00	945 020,00	0,00	528 778,00
2016 - 14039H Monuments historiques 2016	591 840,00	0,00	591 840,00	572 032,00	0,00	19 808,00	0,00
2017 - 14039I Monuments historiques 2017	284 777,00	0,00	284 777,00	202 056,00	27 084,00	16 832,00	38 805,00
2018 - 14039J Monuments historiques 2018	519 347,00	0,00	519 347,00	317 109,00	14 563,00	2 999,00	184 676,00
2019 - 14039K Monuments historiques 2019	299 499,00	0,00	299 499,00	248 049,00	43 853,00	715,00	6 882,00
2020 - 14039L Monuments historiques 2020	449 895,00	0,00	449 895,00	146 475,00	233 969,00	7 502,00	61 949,00
2021 - 14039M Monuments historiques 2021	650 000,00	0,00	650 000,00	19 605,00	619 992,00	0,00	10 403,00
2022 - 14039N Monuments historiques 2022	650 000,00	0,00	650 000,00	0,00	499 506,00	68 754,00	81 740,00
2021 - 31003F NPNRU Air Bel - Marseille	5 000 000,00	0,00	5 000 000,00	0,00	240 000,00	410 000,00	4 350 000,00
2021 - 31003J NPNRU Barriol - Arles	5 000 000,00	0,00	5 000 000,00	0,00	222 000,00	350 000,00	4 428 000,00
2022 - 31003R NPNRU Cabucelle - Crotte	5 000 000,00	0,00	5 000 000,00	0,00	0,00	410 000,00	4 590 000,00
2022 - 31003T NPNRU Campagne Lévêque	5 000 000,00	0,00	5 000 000,00	0,00	0,00	410 000,00	4 590 000,00
2022 - 31003O NPNRU Castellane Bricarde	5 000 000,00	0,00	5 000 000,00	0,00	127 000,00	710 000,00	4 163 000,00
2021 - 31003C NPNRU Centre historique et quartier des Ferrages - Tarascon	5 000 000,00	0,00	5 000 000,00	0,00	244 000,00	320 000,00	4 436 000,00
2022 - 31003S NPNRU Consolat - Ruisseau Mirabeau	5 000 000,00	0,00	5 000 000,00	0,00	0,00	410 000,00	4 590 000,00
2021 - 31003D NPNRU Encagnane - Aix en Provence	5 000 000,00	0,00	5 000 000,00	0,00	244 000,00	20 000,00	4 736 000,00
2022 - 31003N NPNRU Frais Vallon - La Rose	5 000 000,00	0,00	5 000 000,00	0,00	240 000,00	410 000,00	4 350 000,00
2022 - 31003P NPNRU Kallisté - Solidarité	5 000 000,00	0,00	5 000 000,00	0,00	0,00	400 000,00	4 600 000,00
2022 - 31003V NPNRU La Maurelette	5 000 000,00	0,00	5 000 000,00	0,00	0,00	410 000,00	4 590 000,00

N° ou intitulé de l'AP	Montant des AP			Montant des CP			
	Pour mémoire AP votée y compris ajustement	Révision de l'exercice N	Total cumulé (toutes les délibérations y compris pour N)	Crédits de paiement antérieurs (réalisations cumulées au 01/01/N) (1)	Crédits de paiement ouverts au titre de l'exercice N (2)	Restes à financer de l'exercice N+1	Restes à financer (exercices au-delà de N+1)
2021 - 31003H NPNRU La Presqu'île - Port de Bouc	5 000 000,00	0,00	5 000 000,00	0,00	249 000,00	0,00	4 751 000,00
2022 - 31003Q NPNRU La Savine	5 000 000,00	0,00	5 000 000,00	0,00	0,00	410 000,00	4 590 000,00
2022 - 31003W NPNRU La Visitation - Bassens	5 000 000,00	0,00	5 000 000,00	0,00	0,00	410 000,00	4 590 000,00
2022 - 31003U NPNRU Les Aygaldes	5 000 000,00	0,00	5 000 000,00	0,00	0,00	410 000,00	4 590 000,00
2021 - 31003B NPNRU Les Canourgues - Salon de Provence	5 000 000,00	0,00	5 000 000,00	0,00	249 000,00	0,00	4 751 000,00
2021 - 31003A NPNRU Maille 1 - Miramas	5 000 000,00	0,00	5 000 000,00	0,00	236 000,00	2 087 500,00	2 676 500,00
2022 - 31003M NPNRU Malpassé Corot	5 000 000,00	0,00	5 000 000,00	0,00	240 000,00	410 000,00	4 350 000,00
2021 - 31003G NPNRU Mas de Pouane - Martigues	5 000 000,00	0,00	5 000 000,00	0,00	240 000,00	420 000,00	4 340 000,00
2021 - 31003E NPNRU Quartier des Pins - Vitrolles	5 000 000,00	0,00	5 000 000,00	0,00	249 000,00	0,00	4 751 000,00
2021 - 31003I NPNRU Tassy les Comtes Bellevue - Port de Bouc	5 000 000,00	0,00	5 000 000,00	0,00	240 000,00	491 000,00	4 269 000,00
2022 - 31003K NPNRU grand St-Barthélémy - grand Malpassé	5 000 000,00	0,00	5 000 000,00	0,00	240 000,00	410 000,00	4 350 000,00
2022 - 31003L NPNRU grand centre ville	5 000 000,00	0,00	5 000 000,00	0,00	240 000,00	410 000,00	4 350 000,00
2012 - 22027A Opérations de rénovation dans les collèges	143 745 149,99	0,00	143 745 149,99	33 881 083,13	16 946 111,59	26 413 300,04	66 504 655,23
2007 - 17017A Opérations partenariales	29 620 000,00	0,00	29 620 000,00	29 520 074,00	0,00	99 926,00	0,00
2004 - 14014A Opérations sous Mandat Constructions Collèges	588 165 568,73	0,00	588 165 568,73	542 295 032,09	15 260 000,00	6 587 184,40	24 023 352,24
2004 - 14007A Opérations sous mandat-construction patrimoine	76 929 657,82	0,00	76 929 657,82	76 141 046,98	47 804,66	227 459,12	513 347,06
2022 - 32006A PNP Période Antiquité 2022	150 000,00	0,00	150 000,00	0,00	150 000,00	0,00	0,00
2013 - 23004A Pacte de sécurité 2013	1 000 000,00	0,00	1 000 000,00	548 915,00	100 000,00	100 000,00	251 085,00
2019 - 29014A Partenariat Métropolitain	79 680 984,00	0,00	79 680 984,00	10 978 165,00	5 404 000,00	19 515 104,00	43 783 715,00
2019 - 26006B Partenariat métropolitain - Mobilité	282 490 000,00	0,00	282 490 000,00	78 277 711,82	71 971 628,04	68 429 659,26	63 811 000,88
2015 - 10437B Partenariat recherche et développement 2015-2020	6 870 000,00	0,00	6 870 000,00	1 845 077,94	2 720 000,00	0,00	2 304 922,06
2015 - 25003A Partenariat recherche et enseignement supérieur 2015-2020	18 082 682,67	0,00	18 082 682,67	12 897 414,01	3 016 600,00	0,00	2 168 668,66
2012 - 22028A Partenariat ville de Marseille 2012-2015	36 706 365,00	0,00	36 706 365,00	36 691 177,00	0,00	0,00	15 188,00
2016 - 22028B Partenariat ville de Marseille 2016-2019	197 834 129,00	0,00	197 834 129,00	124 145 894,00	29 700 000,00	11 703 541,91	32 284 693,09
2022 - 32002A Partenariats enseignement supérieur et recherche 2022-2027	7 000 000,00	0,00	7 000 000,00	0,00	0,00	500 000,00	6 500 000,00
2007 - 10420B Participation dépt à la plate forme régionale géographique	238 265,41	0,00	238 265,41	238 265,41	0,00	0,00	0,00
2017 - 14036I Patrimoine bâti et objets mobiliers non protégés 2017	252 018,00	0,00	252 018,00	161 101,00	0,00	11 286,00	79 631,00
2018 - 14036J Patrimoine bâti et objets mobiliers non protégés 2018	180 180,00	0,00	180 180,00	157 895,00	0,00	22 285,00	0,00
2019 - 14036K Patrimoine bâti et objets mobiliers non protégés 2019	65 493,00	0,00	65 493,00	6 450,00	30 000,00	14 493,00	14 550,00
2020 - 14036L Patrimoine bâti et objets mobiliers non protégés 2020	149 776,00	0,00	149 776,00	110 399,00	7 555,00	24 530,00	7 292,00
2021 - 14036M Patrimoine bâti et objets mobiliers non protégés 2021	240 000,00	0,00	240 000,00	0,00	48 458,00	76 659,00	114 883,00
2022 - 14036N Patrimoine bâti et objets mobiliers non protégés 2022	240 000,00	0,00	240 000,00	0,00	30 000,00	90 000,00	120 000,00
2016 - 26000A Pistes cyclables	58 522 000,00	0,00	58 522 000,00	28 734 364,16	12 361 000,00	8 701 139,75	8 725 496,09
2007 - 17020A Plan Rhône	20 848 971,00	0,00	20 848 971,00	18 050 273,00	0,00	374 321,00	2 424 377,00
2021 - 17020C Plan Rhône	2 700 000,00	0,00	2 700 000,00	0,00	696 681,00	900 000,00	1 103 319,00
2012 - 17020B Plan Rhône-digue Tarascon Arles	16 162 935,00	0,00	16 162 935,00	14 859 616,00	1 303 319,00	0,00	0,00
2015 - 25004A Plan bio 2015-2019	2 400 000,00	0,00	2 400 000,00	1 982 639,66	250 000,00	165 800,57	1 559,77
2021 - 25004B Plan bio 2021-2025	2 500 000,00	0,00	2 500 000,00	22 397,69	200 000,00	500 000,00	1 777 602,31
2009 - 19019AA Plan d'investissement routiers quinquennal	81 583 158,32	0,00	81 583 158,32	80 873 322,34	0,00	709 835,98	0,00
2014 - 24008A Plan de prévention des risques technologiques	4 011 406,12	0,00	4 011 406,12	138,12	250 000,00	3 299 974,88	461 293,12
2021 - 24008B Plan de prévention des risques technologiques 2021-2024	3 000 000,00	0,00	3 000 000,00	0,00	50 000,00	730 202,50	2 219 797,50
2016 - 26006A Plan mobilité	300 000 000,00	0,00	300 000 000,00	222 150 432,76	29 629 458,40	841 299,04	47 378 809,80
2022 - 26006C Plan mobilité 2022-2024	60 000 000,00	0,00	60 000 000,00	0,00	0,00	30 000 000,00	30 000 000,00
2009 - 19019ACA Plan quinquennal CD Investissement logement	3 698 180,00	0,00	3 698 180,00	3 631 047,00	0,00	67 133,00	0,00
2009 - 19019ACB Plan quinquennal CD Investissement logement	44 108 161,00	0,00	44 108 161,00	41 052 797,00	0,00	3 039 364,00	16 000,00

N° ou intitulé de l'AP	Montant des AP			Montant des CP			
	Pour mémoire AP votée y compris ajustement	Révision de l'exercice N	Total cumulé (toutes les délibérations y compris pour N)	Crédits de paiement antérieurs (réalisations cumulées au 01/01/N) (1)	Crédits de paiement ouverts au titre de l'exercice N (2)	Restes à financer de l'exercice N+1	Restes à financer (exercices au-delà de N+1)
2009 - 19019BCB Plan quinquennal CUM Investissement cadre de vie Centre ville de Marseille	21 400 000,00	0,00	21 400 000,00	20 191 996,00	400 000,00	808 004,00	0,00
2009 - 19019BCA Plan quinquennal CUM Investissement cadre de vie Propreté	19 437 043,00	0,00	19 437 043,00	16 772 063,00	2 000 000,00	344 980,00	320 000,00
2009 - 19019BBA Plan quinquennal CUM Investissement voirie	13 984 795,00	0,00	13 984 795,00	13 652 856,00	100 000,00	231 939,00	0,00
2009 - 19019BBB Plan quinquennal CUM Investissement voirie autres	22 804 006,00	0,00	22 804 006,00	22 796 400,00	0,00	7 606,00	0,00
2009 - 19019BA Plan quinquennal CUM transports	115 466 736,71	0,00	115 466 736,71	112 222 402,88	0,00	2 546 779,92	697 553,91
2009 - 19019AB Plan quinquennal investissement transports	42 464 101,69	0,00	42 464 101,69	40 778 205,50	294 596,26	1 391 299,93	0,00
2013 - 22022B Plan énergie-climat 2013	460 191,00	0,00	460 191,00	459 852,00	0,00	339,00	0,00
2016 - 22022E Plan énergie-climat 2016	993 374,00	0,00	993 374,00	918 332,00	0,00	29 607,00	45 435,00
2017 - 22022F Plan énergie-climat 2017	2 238 481,00	0,00	2 238 481,00	1 903 499,00	150 000,00	9 248,00	175 734,00
2018 - 22022G Plan énergie-climat 2018	2 467 598,00	0,00	2 467 598,00	1 916 011,00	350 000,00	110 642,00	90 945,00
2019 - 22022H Plan énergie-climat 2019	5 896 908,00	0,00	5 896 908,00	2 434 884,00	1 800 000,00	852 556,00	809 468,00
2020 - 22022I Plan énergie-climat 2020	6 228 981,00	0,00	6 228 981,00	1 516 560,00	2 500 000,00	709 397,00	1 503 024,00
2021 - 22022J Plan énergie-climat 2021	8 000 000,00	0,00	8 000 000,00	214 249,00	3 700 000,00	2 500 000,00	1 585 751,00
2022 - 22022K Plan énergie-climat 2022	5 000 000,00	0,00	5 000 000,00	0,00	50 000,00	1 500 000,00	3 450 000,00
2015 - 10420E Plateforme régionale d'information géographique	132 000,00	0,00	132 000,00	47 815,63	45 195,50	5 988,87	33 000,00
2011 - 21019A Productions multimédias du Muséon Arlaten	930 000,00	0,00	930 000,00	925 117,20	0,00	5,80	4 877,00
2012 - 10187D Programme Life	1 000 000,00	0,00	1 000 000,00	490 999,70	50 000,00	301 533,44	157 466,86
2020 - 10134B Programme Life direction de l'éducation	790 000,00	0,00	790 000,00	365 966,53	190 000,00	20 158,91	213 874,56
2011 - 10663C Programme bâtimentaire du SDIS	34 077 000,00	0,00	34 077 000,00	32 087 727,58	1 969 158,00	4 273,85	15 840,57
2015 - 10022D Programme inv pour les maisons familiales rurales 2015-2018	158 090,74	0,00	158 090,74	88 322,88	0,00	68 764,38	1 003,48
2017 - 10289I Projets d'infrastructures portuaires	25 233 730,89	0,00	25 233 730,89	6 984 537,58	6 241 000,00	3 804 263,87	8 203 929,44
2016 - 26010A Provence Eco-renov 2016	335 910,00	0,00	335 910,00	316 983,00	0,00	18 927,00	0,00
2017 - 26010B Provence Eco-renov 2017	1 651 647,00	0,00	1 651 647,00	1 539 977,00	60 000,00	51 670,00	0,00
2018 - 26010C Provence Eco-renov 2018	1 710 446,00	0,00	1 710 446,00	1 591 090,00	70 000,00	15 469,00	33 887,00
2019 - 26010D Provence Eco-renov 2019	2 973 012,00	0,00	2 973 012,00	2 764 852,40	120 000,00	88 159,60	0,00
2020 - 26010E Provence Eco-renov 2020	2 858 004,00	0,00	2 858 004,00	2 466 285,00	145 000,00	197 065,00	49 654,00
2021 - 26010F Provence Eco-renov 2021	6 700 000,00	0,00	6 700 000,00	1 683 684,00	2 395 000,00	2 577 670,00	43 646,00
2022 - 26010G Provence Eco-renov 2022	4 700 000,00	0,00	4 700 000,00	0,00	2 450 000,00	1 750 000,00	500 000,00
2021 - 10083AM RD 113/A7 amélioration conditions d'accès à l'aéroport de Marseille-Provence	6 550 000,00	0,00	6 550 000,00	0,00	0,00	4 550 000,00	2 000 000,00
2021 - 10083AN RD 538 Demi-échangeur sur l'A7 ASF	40 000,00	0,00	40 000,00	0,00	40 000,00	0,00	0,00
2012 - 13005M RD268 mise à 2 voies la Fossette et Mat de Ricca	2 775 000,00	0,00	2 775 000,00	983 657,83	200 000,00	1 239 342,17	352 000,00
2012 - 13005N RD569N liaison RN159/RN569N Miramas	500 000,00	0,00	500 000,00	359 058,59	25 000,00	109 535,57	6 405,84
2018 - 28004A Renforcement de chaussée	53 400 000,00	0,00	53 400 000,00	37 967 194,73	12 010 000,00	1 742 322,07	1 680 483,20
2020 - 10009L Renouvellement des véhicules 2020	841 171,93	0,00	841 171,93	841 171,93	0,00	0,00	0,00
2021 - 10009M Renouvellement des véhicules 2021	1 326 000,00	0,00	1 326 000,00	659 719,14	255 432,66	96 000,00	314 848,20
2022 - 10009N Renouvellement des véhicules 2022	1 060 000,00	0,00	1 060 000,00	0,00	1 060 000,00	0,00	0,00
2019 - 10083AG Réparation du pont de Cadenet	240 000,00	0,00	240 000,00	219 725,65	16 000,00	4 274,35	0,00
2017 - 26005D Requalification du Port-Vieux La Ciotat	4 321 000,00	0,00	4 321 000,00	3 379 649,00	400 000,00	0,00	541 351,00
2018 - 26005G Requalification du cours Lieutaud	9 000 000,00	0,00	9 000 000,00	8 566 371,00	433 629,00	0,00	0,00
2012 - 22014A Restauration quartiers anciens dégradés (PNRQAD) Marignane	2 119 145,00	0,00	2 119 145,00	397 498,29	50 000,00	1 639 547,64	32 099,07
2012 - 22016A Restauration quartiers anciens dégradés (PNRQAD) Marignane	744 901,00	0,00	744 901,00	32 250,00	60 000,00	652 651,00	0,00
2010 - 17012B Rocade L2-2010	178 000 000,00	0,00	178 000 000,00	173 771 084,00	460 000,00	2 668 916,00	1 100 000,00
2005 - 15030A Réalisations TDENS	3 316 757,26	0,00	3 316 757,26	1 446 399,31	430 000,00	1 284 425,87	155 932,08
2004 - 14008A Réalisations administration générale	13 896 188,08	0,00	13 896 188,08	5 583 127,00	127 333,75	1 530 000,00	6 655 727,33
2004 - 14033A Réalisations culture	50 636 565,10	0,00	50 636 565,10	41 327 004,51	583 000,00	1 928 387,15	6 798 173,44

N° ou intitulé de l'AP	Montant des AP			Montant des CP			
	Pour mémoire AP votée y compris ajustement	Révision de l'exercice N	Total cumulé (toutes les délibérations y compris pour N)	Crédits de paiement antérieurs (réalisations cumulées au 01/01/N) (1)	Crédits de paiement ouverts au titre de l'exercice N (2)	Restes à financer de l'exercice N+1	Restes à financer (exercices au-delà de N+1)
2006 - 16035A Réalisations domaine des ports	1 399 000,00	0,00	1 399 000,00	1 247 756,72	5 000,00	108 307,01	37 936,27
2008 - 18012A Réalisations domaine des routes	13 420 891,40	0,00	13 420 891,40	6 810 170,59	40 000,00	1 702 587,60	4 868 133,21
2004 - 14010A Réalisations environnement	10 802 124,08	0,00	10 802 124,08	4 594 002,93	150 000,00	1 138 148,47	4 919 972,68
2004 - 14012A Réalisations foyers de l'enfance	6 130 752,55	0,00	6 130 752,55	5 934 741,46	10 000,00	176 011,09	10 000,00
2004 - 14013A Réalisations gendarmeries	43 116 722,81	0,00	43 116 722,81	9 018 150,15	290 000,00	2 835 000,00	30 973 572,66
2004 - 14009A Réalisations jeunesse et sports	3 816 991,58	0,00	3 816 991,58	2 296 511,14	770 000,00	195 320,00	555 160,44
2004 - 14011A Réalisations solidarité santé	21 783 530,66	0,00	21 783 530,66	18 928 632,34	15 000,00	1 060 000,09	1 779 898,23
2004 - 14017A Réhabilitation en maîtrise d'ouvrage directe	28 132 252,72	0,00	28 132 252,72	18 163 832,12	470 000,00	1 482 777,12	8 015 643,48
2018 - 10361O Réhabilitation et extention des casernes de gendarmerie	1 223 795,00	0,00	1 223 795,00	840 013,00	200 000,00	100 000,00	83 782,00
2004 - 14002A Rénovation Aires Sportives des collèges	2 449 024,06	0,00	2 449 024,06	2 181 411,09	0,00	100 000,00	167 612,97
2018 - 10041R Rénovation Cercle des nageurs de Marseille	1 800 000,00	0,00	1 800 000,00	0,00	0,00	140 000,00	1 660 000,00
2022 - 10270K Rénovation Vitrages	20 000,00	0,00	20 000,00	0,00	20 000,00	0,00	0,00
2022 - 10270J Rénovation de la gestion technique centralisée	3 840 000,00	0,00	3 840 000,00	0,00	100 000,00	2 000 000,00	1 740 000,00
2004 - 14003A Rénovation demi-pensions des collèges	31 298 864,11	0,00	31 298 864,11	29 136 204,37	993 000,00	862 559,28	307 100,46
2019 - 10270DD Rénovation des équipements audiovisuels de l'HD13	1 680 000,00	0,00	1 680 000,00	0,00	1 680 000,00	0,00	0,00
2015 - 10522G Rénovation du parc des serres 2015-2020	1 500 000,00	0,00	1 500 000,00	914 187,06	185 812,94	0,00	400 000,00
2021 - 10522H Rénovation du parc des serres 2021-2025	1 500 000,00	0,00	1 500 000,00	0,00	214 187,06	300 000,00	985 812,94
2004 - 14004A Rénovations diverses des collèges	64 676 503,92	0,00	64 676 503,92	45 579 735,96	3 207 000,00	6 947 473,77	8 942 294,19
2020 - 10663H SDIS participation installation nouvelle base aérienne Pelicandrome	1 000 000,00	0,00	1 000 000,00	0,00	1 000 000,00	0,00	0,00
2018 - 10663G SDIS plan investissement 2018-2020	24 000 000,00	0,00	24 000 000,00	22 711 110,25	916 667,00	37 818,92	334 403,83
2021 - 10663I SDIS plan investissement 2021-2023	25 000 000,00	0,00	25 000 000,00	4 160 373,45	8 563 750,00	8 630 467,00	3 645 409,55
2004 - 14035A SYMADREM 2004	2 856 351,00	0,00	2 856 351,00	2 722 035,00	0,00	134 316,00	0,00
2014 - 14058Y Santé - investissements - associations et mutuelles	5 298 192,97	0,00	5 298 192,97	4 169 513,33	300 000,00	391 907,03	436 772,61
2008 - 14058K Santé - investissements - service public hospitalier	81 079 747,24	0,00	81 079 747,24	49 149 740,33	2 000 000,00	12 148 208,03	17 781 798,88
2019 - 21018C Schéma directeur des systèmes d'information 2019	7 353 369,21	0,00	7 353 369,21	7 295 388,27	0,00	4 986,92	52 994,02
2020 - 21018D Schéma directeur des systèmes d'information 2020	6 708 000,00	0,00	6 708 000,00	5 686 496,61	47 000,00	71 983,18	902 520,21
2021 - 21018E Schéma directeur des systèmes d'information 2021	9 530 000,00	0,00	9 530 000,00	5 802 608,63	1 380 000,00	1 374 060,00	973 331,37
2022 - 21018F Schéma directeur des systèmes d'information 2022	9 146 000,00	0,00	9 146 000,00	0,00	7 171 000,00	1 975 000,00	0,00
2014 - 10420D Schéma départemental territorial d'aménagement numérique	160 816,00	0,00	160 816,00	60 816,00	0,00	100 000,00	0,00
2015 - 10187F Sols pollués Calanques	1 700 000,00	0,00	1 700 000,00	0,00	0,00	850 000,00	850 000,00
2018 - 21024H Soutien associations lutte contre la précarité et santé 2018	69 717,00	0,00	69 717,00	62 507,00	0,00	3 127,00	4 083,00
2019 - 21024I Soutien associations lutte contre la précarité et santé 2019	865 624,00	0,00	865 624,00	804 233,00	46 000,00	12 429,00	2 962,00
2020 - 21024J Soutien associations lutte contre la précarité et santé 2020	243 600,00	0,00	243 600,00	154 217,00	70 000,00	18 567,00	816,00
2021 - 21024K Soutien associations lutte contre la précarité et santé 2021	250 000,00	0,00	250 000,00	0,00	140 000,00	99 622,00	10 378,00
2022 - 21024L Soutien associations lutte contre la précarité et santé 2022	250 000,00	0,00	250 000,00	0,00	100 000,00	150 000,00	0,00
2018 - 10074Q Soutien aux associations d'animation personnes bel âge 2018	71 709,00	0,00	71 709,00	50 895,00	0,00	4 602,20	16 211,80
2019 - 10074R Soutien aux associations d'animation personnes bel âge 2019	334 616,00	0,00	334 616,00	212 598,00	53 000,00	0,00	69 018,00
2020 - 10074S Soutien aux associations d'animation personnes bel âge 2020	300 000,00	0,00	300 000,00	187 442,00	51 000,00	10 439,00	51 119,00
2021 - 10074T Soutien aux associations d'animation personnes bel âge 2021	400 000,00	0,00	400 000,00	1 500,00	199 216,00	55 284,00	144 000,00
2022 - 10074U Soutien aux associations d'animation personnes bel âge 2022	350 000,00	0,00	350 000,00	0,00	134 784,00	99 784,00	115 432,00
2012 - 10563J Soutien aux centres sociaux 2012	100 000,00	0,00	100 000,00	68 752,00	0,00	31 248,00	0,00
2013 - 10563K Soutien aux centres sociaux 2013	94 170,00	0,00	94 170,00	76 299,00	0,00	17 871,00	0,00
2014 - 10563L Soutien aux centres sociaux 2014	77 400,00	0,00	77 400,00	65 063,00	0,00	0,00	12 337,00
2015 - 10563M Soutien aux centres sociaux 2015	93 600,00	0,00	93 600,00	67 143,00	0,00	23 097,00	3 360,00
2016 - 10563N Soutien aux centres sociaux 2016	68 704,00	0,00	68 704,00	51 225,00	0,00	6 686,00	10 793,00

N° ou intitulé de l'AP	Montant des AP			Montant des CP			
	Pour mémoire AP votée y compris ajustement	Révision de l'exercice N	Total cumulé (toutes les délibérations y compris pour N)	Crédits de paiement antérieurs (réalisations cumulées au 01/01/N) (1)	Crédits de paiement ouverts au titre de l'exercice N (2)	Restes à financer de l'exercice N+1	Restes à financer (exercices au-delà de N+1)
2017 - 10563O Soutien aux centres sociaux 2017	43 301,00	0,00	43 301,00	37 757,00	0,00	0,00	5 544,00
2018 - 10563P Soutien aux centres sociaux 2018	41 158,00	0,00	41 158,00	26 134,00	15 024,00	0,00	0,00
2019 - 10563Q Soutien aux centres sociaux 2019	86 545,00	0,00	86 545,00	32 329,00	27 976,00	9 216,00	17 024,00
2020 - 10563R Soutien aux centres sociaux 2020	96 090,00	0,00	96 090,00	23 735,00	32 000,00	24 295,00	16 060,00
2021 - 10563S Soutien aux centres sociaux 2021	100 000,00	0,00	100 000,00	0,00	5 000,00	40 000,00	55 000,00
2022 - 10563T Soutien aux centres sociaux 2022	100 000,00	0,00	100 000,00	0,00	0,00	50 000,00	50 000,00
2018 - 10579J Soutien enfance investissement 2018	342 600,00	0,00	342 600,00	313 889,12	0,00	22 667,88	6 043,00
2019 - 10579L Soutien enfance investissement 2019	199 086,00	0,00	199 086,00	149 188,00	46 000,00	568,00	3 330,00
2020 - 10579M Soutien enfance investissement 2020	201 348,00	0,00	201 348,00	10 993,00	103 000,00	58 407,00	28 948,00
2021 - 10579N Soutien enfance investissement 2021	300 000,00	0,00	300 000,00	21 381,00	72 000,00	21 123,00	185 496,00
2022 - 10579O Soutien enfance investissement 2022	300 000,00	0,00	300 000,00	0,00	103 000,00	130 000,00	67 000,00
2018 - 10579K Soutien enfance investissement autres	200 000,00	0,00	200 000,00	141 232,00	58 768,00	0,00	0,00
2010 - 13028BB Soutien à la Friche Belle de Mai	5 600 000,00	0,00	5 600 000,00	5 587 404,00	0,00	12 596,00	0,00
2019 - 14066J Soutien à la filière pêche 2019	278 032,25	0,00	278 032,25	237 862,75	0,00	85,12	40 084,38
2020 - 14066K Soutien à la filière pêche 2020	286 747,00	0,00	286 747,00	113 609,20	100 000,00	0,00	73 137,80
2021 - 14066L Soutien à la filière pêche 2021	500 000,00	0,00	500 000,00	0,00	100 000,00	158 484,68	241 515,32
2022 - 14066M Soutien à la filière pêche 2022	500 000,00	0,00	500 000,00	0,00	100 000,00	200 000,00	200 000,00
2013 - 23003A Soutien à la production de logements sociaux	5 627 441,00	0,00	5 627 441,00	5 384 340,95	0,00	243 100,05	0,00
2017 - 10440S Soutien à la vie associative 2017	160 812,72	0,00	160 812,72	160 812,72	0,00	0,00	0,00
2018 - 10440T Soutien à la vie associative 2018	121 550,00	0,00	121 550,00	104 146,53	2 496,00	10 907,47	4 000,00
2019 - 10440U Soutien à la vie associative 2019	241 453,00	0,00	241 453,00	129 088,00	57 000,00	53,00	55 312,00
2020 - 10440V Soutien à la vie associative 2020	223 400,00	0,00	223 400,00	134 959,00	81 000,00	4 111,00	3 330,00
2021 - 10440W Soutien à la vie associative 2021	250 000,00	0,00	250 000,00	16 600,00	117 504,00	95 562,00	20 334,00
2022 - 10440X Soutien à la vie associative 2022	250 000,00	0,00	250 000,00	0,00	100 000,00	150 000,00	0,00
2016 - 10452R Stations d'épuration 2016	707 840,00	0,00	707 840,00	167 840,00	200 000,00	305 532,00	34 468,00
2016 - 10115DD Subventions Opérations 12ème plan	3 737 978,00	0,00	3 737 978,00	2 985 025,00	0,00	2 953,00	750 000,00
2017 - 14038I Subventions d'équipement aux associations 2017	1 405 745,00	0,00	1 405 745,00	1 239 381,00	0,00	93 217,00	73 147,00
2018 - 14038J Subventions d'équipement aux associations 2018	545 017,00	0,00	545 017,00	221 008,00	80 000,00	124 455,00	119 554,00
2019 - 14038K Subventions d'équipement aux associations 2019	1 785 991,00	0,00	1 785 991,00	1 594 414,00	20 000,00	104 747,00	66 830,00
2020 - 14038L Subventions d'équipement aux associations 2020	580 000,00	0,00	580 000,00	216 810,00	239 914,00	0,00	123 276,00
2021 - 14038M Subventions d'équipement aux associations 2021	595 000,00	0,00	595 000,00	0,00	520 000,00	40 000,00	35 000,00
2022 - 14038N Subventions d'équipement aux associations 2022	595 000,00	0,00	595 000,00	0,00	250 086,00	179 914,00	165 000,00
2008 - 10395J Subventions travaux OPAH 2008	618 450,00	0,00	618 450,00	268 681,20	0,00	349 768,80	0,00
2009 - 10395K Subventions travaux OPAH 2009	685 580,00	0,00	685 580,00	620 617,11	0,00	64 962,89	0,00
2011 - 10395M Subventions travaux OPAH 2011	670 841,00	0,00	670 841,00	518 855,96	0,00	151 985,04	0,00
2012 - 10395N Subventions travaux OPAH 2012	708 550,00	0,00	708 550,00	708 550,00	0,00	0,00	0,00
2015 - 10395R Subventions travaux OPAH 2015	1 188 517,00	0,00	1 188 517,00	462 729,61	230 000,00	495 787,05	0,34
2016 - 10395S Subventions travaux OPAH 2016	829 167,00	0,00	829 167,00	662 157,00	0,00	167 010,00	0,00
2017 - 10395T Subventions travaux OPAH 2017	686 365,00	0,00	686 365,00	528 662,00	35 000,00	120 499,00	2 204,00
2018 - 10395U Subventions travaux OPAH 2018	441 540,00	0,00	441 540,00	0,00	45 000,00	396 540,00	0,00
2019 - 10395V Subventions travaux OPAH 2019	1 302 916,00	0,00	1 302 916,00	173 583,00	260 000,00	686 079,00	183 254,00
2020 - 10395W Subventions travaux OPAH 2020	388 475,00	0,00	388 475,00	29 107,00	40 000,00	49 368,00	270 000,00
2021 - 10395X Subventions travaux OPAH 2021	1 000 000,00	0,00	1 000 000,00	0,00	0,00	300 000,00	700 000,00
2022 - 10395Y Subventions travaux OPAH 2022	1 000 000,00	0,00	1 000 000,00	0,00	0,00	200 000,00	800 000,00
2012 - 10416K Subventions travaux hors opération OPAH 2012	139 864,00	0,00	139 864,00	112 157,00	0,00	27 707,00	0,00



N° ou intitulé de l'AP	Montant des AP			Montant des CP			
	Pour mémoire AP votée y compris ajustement	Révision de l'exercice N	Total cumulé (toutes les délibérations y compris pour N)	Crédits de paiement antérieurs (réalisations cumulées au 01/01/N) (1)	Crédits de paiement ouverts au titre de l'exercice N (2)	Restes à financer de l'exercice N+1	Restes à financer (exercices au-delà de N+1)
2013 - 10416L Subventions travaux logement conventionné très social 2013	382 940,00	0,00	382 940,00	322 940,00	60 000,00	0,00	0,00
2014 - 10416M Subventions travaux logement conventionné très social 2014	39 000,00	0,00	39 000,00	35 729,00	0,00	3 271,00	0,00
2017 - 27028A Subventions travaux logement conventionné très social 2017	179 956,56	0,00	179 956,56	84 556,56	95 400,00	0,00	0,00
2018 - 27028B Subventions travaux logement conventionné très social 2018	70 966,60	0,00	70 966,60	42 600,00	28 366,60	0,00	0,00
2021 - 27028E Subventions travaux logement conventionné très social 2021	270 000,00	0,00	270 000,00	0,00	0,00	78 000,00	192 000,00
2022 - 27028F Subventions travaux logement conventionné très social 2022	100 000,00	0,00	100 000,00	0,00	20 000,00	80 000,00	0,00
2020 - 30016A Subventions à verser aux communes 2020	40 000 000,00	0,00	40 000 000,00	0,00	1 000 000,00	13 053 983,00	25 946 017,00
2019 - 10083AH Surveillance entretien ouvrages d'art limitrophe Gard et BDR	713 000,00	0,00	713 000,00	706 364,60	0,00	6 583,60	51,80
2016 - 10187BB TDENS acquisitions foncières	5 570 281,01	0,00	5 570 281,01	3 268 539,52	530 000,00	819 367,09	952 374,40
2019 - 14038KK Théâtre du Gymnase	3 268 000,00	0,00	3 268 000,00	469 161,00	1 000 000,00	665 321,00	1 133 518,00
2021 - 10663J Transformation digitale 2021-2023	4 166 667,00	0,00	4 166 667,00	207 213,71	2 333 333,00	833 334,00	792 786,29
2008 - 16019C Travaux 13 Habitat 2008	4 863 814,24	0,00	4 863 814,24	4 834 456,24	0,00	29 358,00	0,00
2009 - 16019D Travaux 13 Habitat 2009	5 000 000,00	0,00	5 000 000,00	4 984 847,00	0,00	15 153,00	0,00
2012 - 16019G Travaux 13 Habitat 2012	2 170 264,00	0,00	2 170 264,00	2 094 873,27	0,00	75 390,73	0,00
2013 - 16019H Travaux 13 Habitat 2013	4 840 447,00	0,00	4 840 447,00	4 784 371,48	0,00	56 075,52	0,00
2014 - 16019J Travaux 13 Habitat 2014	4 780 079,00	0,00	4 780 079,00	4 601 601,66	0,00	159 897,34	18 580,00
2015 - 16019K Travaux 13 Habitat 2015	5 000 000,00	0,00	5 000 000,00	3 951 586,80	550 000,00	173 304,00	325 109,20
2016 - 16019L Travaux 13 Habitat 2016	7 435 451,00	0,00	7 435 451,00	6 085 400,00	345 000,00	371 896,00	633 155,00
2018 - 16019N Travaux 13 Habitat 2018	7 467 872,00	0,00	7 467 872,00	4 462 249,00	565 000,00	586 840,42	1 853 782,58
2019 - 16019O Travaux 13 Habitat 2019	10 495 204,00	0,00	10 495 204,00	3 408 155,00	710 000,00	2 005 866,00	4 371 183,00
2020 - 16019P Travaux 13 Habitat 2020	5 460 379,00	0,00	5 460 379,00	369 908,00	510 000,00	3 384 765,00	1 195 706,00
2021 - 16019Q Travaux 13 Habitat 2021	7 500 000,00	0,00	7 500 000,00	0,00	320 000,00	2 880 000,00	4 300 000,00
2022 - 16019R Travaux 13 Habitat 2022	6 500 000,00	0,00	6 500 000,00	0,00	0,00	1 300 000,00	5 200 000,00
2017 - 16019M Travaux 13 habitat 2017	2 123 639,00	0,00	2 123 639,00	1 283 237,00	500 000,00	339 064,00	1 338,00
2017 - 10425T Travaux annexes des routes 2017	10 129 062,28	0,00	10 129 062,28	10 123 340,07	0,00	3 722,21	2 000,00
2018 - 10425U Travaux annexes des routes 2018	6 110 447,85	0,00	6 110 447,85	6 066 836,54	2 060,00	34 692,87	6 858,44
2019 - 10425V Travaux annexes des routes 2019	10 130 000,00	0,00	10 130 000,00	9 709 371,26	0,00	278 383,69	142 245,05
2020 - 10425W Travaux annexes des routes 2020	10 280 000,00	0,00	10 280 000,00	9 563 711,94	0,00	437 682,10	278 605,96
2021 - 10425X Travaux annexes des routes 2021	12 250 000,00	0,00	12 250 000,00	11 517 019,85	500 000,00	55 000,00	177 980,15
2022 - 10425Y Travaux annexes des routes 2022	12 250 000,00	0,00	12 250 000,00	0,00	11 747 940,00	500 000,00	2 060,00
2008 - 18008A Travaux dans le parc public hors 13 Habitat 2008	5 894 348,70	0,00	5 894 348,70	5 891 029,25	0,00	3 319,45	0,00
2009 - 18008B Travaux dans le parc public hors 13 Habitat 2009	5 705 759,63	0,00	5 705 759,63	5 522 636,93	0,00	183 122,70	0,00
2010 - 18008C Travaux dans le parc public hors 13 Habitat 2010	2 958 187,21	0,00	2 958 187,21	2 931 329,09	0,00	26 858,12	0,00
2011 - 18008D Travaux dans le parc public hors 13 Habitat 2011	1 756 465,00	0,00	1 756 465,00	1 427 972,56	0,00	328 492,44	0,00
2012 - 18008E Travaux dans le parc public hors 13 Habitat 2012	4 497 518,00	0,00	4 497 518,00	3 979 696,99	0,00	517 821,01	0,00
2013 - 18008F Travaux dans le parc public hors 13 Habitat 2013	5 975 961,00	0,00	5 975 961,00	5 608 367,01	0,00	367 593,99	0,00
2014 - 18008G Travaux dans le parc public hors 13 Habitat 2014	4 831 225,00	0,00	4 831 225,00	4 666 318,24	0,00	164 906,76	0,00
2015 - 18008H Travaux dans le parc public hors 13 Habitat 2015	5 750 731,00	0,00	5 750 731,00	5 229 888,32	380 000,00	100 276,68	40 566,00
2016 - 18008J Travaux dans le parc public hors 13 Habitat 2016	5 463 000,00	0,00	5 463 000,00	3 808 350,03	1 320 000,00	318 115,97	16 534,00
2017 - 18008K Travaux dans le parc public hors 13 Habitat 2017	5 339 296,00	0,00	5 339 296,00	2 503 931,17	870 000,00	789 292,80	1 176 072,03
2018 - 18008L Travaux dans le parc public hors 13 Habitat 2018	3 019 193,00	0,00	3 019 193,00	953 950,00	545 000,00	1 374 810,00	145 433,00
2019 - 18008M Travaux dans le parc public hors 13 Habitat 2019	4 192 968,00	0,00	4 192 968,00	545 453,00	545 000,00	1 785 389,96	1 317 125,04
2020 - 18008N Travaux dans le parc public hors 13 Habitat 2020	1 387 555,00	0,00	1 387 555,00	42 000,00	260 000,00	1 053 348,00	32 207,00
2021 - 18008O Travaux dans le parc public hors 13 Habitat 2021	6 000 000,00	0,00	6 000 000,00	0,00	300 000,00	1 300 000,00	4 400 000,00
2022 - 18008P Travaux dans le parc public hors 13 Habitat 2022	6 000 000,00	0,00	6 000 000,00	0,00	0,00	1 200 000,00	4 800 000,00

N° ou intitulé de l'AP	Montant des AP			Montant des CP			
	Pour mémoire AP votée y compris ajustement	Révision de l'exercice N	Total cumulé (toutes les délibérations y compris pour N)	Crédits de paiement antérieurs (réalisations cumulées au 01/01/N) (1)	Crédits de paiement ouverts au titre de l'exercice N (2)	Restes à financer de l'exercice N+1	Restes à financer (exercices au-delà de N+1)
2010 - 10429O Travaux de proximité 2010	22 112 677,00	0,00	22 112 677,00	22 052 853,00	0,00	59 824,00	0,00
2012 - 10429Q Travaux de proximité 2012	21 707 077,00	0,00	21 707 077,00	21 702 304,00	0,00	0,00	4 773,00
2013 - 10429R Travaux de proximité 2013	21 063 066,85	0,00	21 063 066,85	21 006 801,00	0,00	13 232,85	43 033,00
2014 - 10429S Travaux de proximité 2014	21 314 776,37	0,00	21 314 776,37	21 213 266,00	0,00	0,00	101 510,37
2015 - 10429T Travaux de proximité 2015	20 516 737,40	0,00	20 516 737,40	20 354 227,60	0,00	105 050,00	57 459,80
2016 - 10429U Travaux de proximité 2016	21 210 177,20	0,00	21 210 177,20	20 277 612,00	103 094,00	829 471,00	0,20
2017 - 10429V Travaux de proximité 2017	24 289 011,00	0,00	24 289 011,00	20 881 098,00	500 000,00	945 674,00	1 962 239,00
2018 - 10429W Travaux de proximité 2018	24 692 329,00	0,00	24 692 329,00	19 861 787,00	3 000 000,00	24 698,00	1 805 844,00
2019 - 10429X Travaux de proximité 2019	24 912 085,00	0,00	24 912 085,00	16 127 815,00	5 000 000,00	3 531 975,00	252 295,00
2020 - 10429Y Travaux de proximité 2020	21 973 578,00	0,00	21 973 578,00	8 801 550,00	5 000 000,00	2 800 786,00	5 371 242,00
2021 - 10429Z Travaux de proximité 2021	25 000 000,00	0,00	25 000 000,00	1 658 025,00	3 000 000,00	9 568 089,00	10 773 886,00
2022 - 10429AA Travaux de proximité 2022	24 500 000,00	0,00	24 500 000,00	0,00	500 000,00	3 000 000,00	21 000 000,00
2012 - 10434P Travaux structurants 2012	19 142 772,00	0,00	19 142 772,00	19 142 772,00	0,00	0,00	0,00
2014 - 10434S Travaux structurants 2014	51 367 736,00	0,00	51 367 736,00	49 203 164,00	521 662,00	601 828,00	1 041 082,00
2015 - 10434T Travaux structurants 2015	48 132 615,00	0,00	48 132 615,00	45 543 903,00	500 000,00	671 350,00	1 417 362,00
2018 - 15022AO Travaux sylvicoles 2018	37 631,00	0,00	37 631,00	26 943,00	0,00	10 688,00	0,00
2020 - 15022AQ Travaux sylvicoles 2020	5 494,00	0,00	5 494,00	5 355,00	0,00	139,00	0,00
2021 - 15022AR Travaux sylvicoles 2021	50 000,00	0,00	50 000,00	0,00	6 862,00	7 773,00	35 365,00
2022 - 15022AS Travaux sylvicoles 2022	50 000,00	0,00	50 000,00	0,00	43 138,00	6 862,00	0,00
2022 - 10270I Trentenaire Sprinklage	50 000,00	0,00	50 000,00	0,00	50 000,00	0,00	0,00
2022 - 10009O Véhicules spéciaux 2022	650 000,00	0,00	650 000,00	0,00	642 567,34	7 432,66	0,00

(1) Il s'agit des réalisations effectives correspondant aux mandats émis.

(2) Il s'agit du montant prévu initialement par l'échéancier corrigé des révisions.

<b>IV – ANNEXES</b>	<b>IV</b>
<b>ENGAGEMENTS HORS BILAN – AUTORISATIONS D'ENGAGEMENT</b>	<b>C8</b>

**SITUATION DES AUTORISATIONS D'ENGAGEMENT ET CREDITS DE PAIEMENT**

N° ou intitulé de l'AE	Montant des AE			Montant des CP			
	Pour mémoire AE votée y compris ajustement	Révision de l'exercice N	Total cumulé (toutes les délibérations y compris pour N)	Crédits de paiement antérieurs (réalisations cumulées au 01/01/N) (1)	Crédits de paiement ouverts au titre de l'exercice N (2)	Restes à financer de l'exercice N+1	Restes à financer (exercices au-delà de N+1)
<b>TOTAL</b>	<b>90 910 064,25</b>	<b>0,00</b>	<b>90 910 064,25</b>	<b>5 503 495,38</b>	<b>35 117 754,98</b>	<b>32 829 853,09</b>	<b>17 458 960,80</b>
2021 - 16009AE-A Accompagnement et accès à l'emploi 2021	5 244 000,00	0,00	5 244 000,00	839 556,19	3 065 005,18	397 677,00	941 761,63
2022 - 16009AE-B Accompagnement et accès à l'emploi 2022	15 161 548,00	0,00	15 161 548,00	0,00	4 481 956,00	5 044 592,00	5 635 000,00
2022 - 10028AE-A Actions éducatives 2022	2 700 000,00	0,00	2 700 000,00	0,00	2 200 000,00	500 000,00	0,00
2021 - 10025AE-A Carte collégiens 2021-2022	6 950 000,00	0,00	6 950 000,00	3 249 267,70	3 500 000,00	200 732,30	0,00
2022 - 10025AE-B Carte collégiens 2022-2023	16 000 000,00	0,00	16 000 000,00	0,00	3 150 000,00	12 850 000,00	0,00
2022 - 27015AE-A FSL - PROJETS CD13-HORS CAF 2022	7 258 000,00	0,00	7 258 000,00	0,00	4 470 000,00	2 788 000,00	0,00
2021 - 19011AE-A Fonds social européen 2021	2 906 933,50	0,00	2 906 933,50	501 788,52	1 612 692,00	0,00	792 452,98
2022 - 19011AE-B Fonds social européen 2022	10 761 882,25	0,00	10 761 882,25	0,00	1 813 578,88	2 967 326,38	5 980 976,99
2021 - 16015AE-A Insertion par l'activité économique 2021	1 233 213,00	0,00	1 233 213,00	75 419,00	582 588,00	0,00	575 206,00
2022 - 16015AE-B Insertion par l'activité économique 2022	2 900 000,00	0,00	2 900 000,00	0,00	1 325 000,00	1 575 000,00	0,00
2021 - 16007AE-A Insertion par les transports 2021	7 098 198,00	0,00	7 098 198,00	455 890,04	2 366 066,00	4 141 545,51	134 696,45
2021 - 16016AE-A Insertion sociale 2021	568 416,50	0,00	568 416,50	17 500,00	290 975,00	33 501,50	226 440,00
2022 - 16016AE-B Insertion sociale 2022	1 068 000,00	0,00	1 068 000,00	0,00	719 000,00	349 000,00	0,00
2021 - 88902AE-A Plan de lutte contre la pauvreté 2021	6 919 136,00	0,00	6 919 136,00	364 073,93	3 258 024,25	124 611,07	3 172 426,75
2022 - 88902AE-B Plan de lutte contre la pauvreté 2022	4 140 737,00	0,00	4 140 737,00	0,00	2 282 869,67	1 857 867,33	0,00

(1) Il s'agit des réalisations effectives correspondant aux mandats émis.

(2) Il s'agit du montant prévu initialement par l'échéancier corrigé des révisions.

<b>IV – ANNEXES</b>	<b>IV</b>
<b>ARRETE ET SIGNATURES</b>	<b>E2</b>

Nombre de membres en exercice : 58

Nombre de membres présents : 54

Nombre de suffrages exprimés : 44

VOTES :

Pour : 44

Contre : 0

Abstentions : 14

Date de convocation : 08/03/2022

Présenté par la présidente Martine VASSAL (1),

A l'Hôtel du département, le 25/03/2022

la présidente Martine VASSAL,

Délibéré par l'assemblée (2), réunie en session DM1 2022

A l'Hôtel du département, le 25/03/2022

Les membres de l'assemblée délibérante (2),

Certifié exécutoire par la présidente Martine VASSAL (1), compte tenu de la transmission en préfecture, le 29/03/2022, et de la publication le 31/03/2022

A l'Hôtel du département, le 31/03/2022

(1) Indiquer « la présidente » ou « le président ».

(2) L'assemblée délibérante étant : l'assemblée délibérante (indiquer la nature de l'assemblée délibérante : conseil général, conseil syndical...).

Délibéré par le Conseil Départemental réuni en session, à Marseille, le 25 mars 2022

Les membres du Conseil Départemental

<p>M. Martial ALVAREZ</p> 	<p>Mme Agnès AMIEL</p> 
<p>Mme Martine AMSELEM</p> 	<p>Mme Laurence ANGELETTI</p> 
<p>Mme Julie ARIAS</p> 	<p>Mme Sabine BERNASCONI</p> 
<p>M. Cyrille BLINT</p> 	<p>Mme Béatrice BONFILLON CHIAVASSA</p> 
<p>Mme Marie-Pierre CALLET</p> 	<p>Mme Sophie CAMARD</p> 












<p>Mme Laure-Agnès CARADEC</p> 	<p>Mme Corinne CHABAUD</p> 
<p>M. Frédéric COLLART</p> 	<p>Mme Sandrine D'ANGIO</p> 
<p>M. Lionel DE CALA</p> 	<p>Mme Alison DEVAUX</p> 
<p>Mme Nouria DJAMBAE</p> 	<p>Mme Judith DOSSEMONT</p> 
<p>M. Cédric DUDIEUZERE</p> 	<p>M. Gérard FRAU</p> 













Mme Audrey GARINO 	M. Gérard GAZAY 
Mme Hélène GENTE-CEAGLIO 	M. Jacky GERARD 
Mme Samia GHALI 	M. Patrick GHIGONETTO 
Mme Magali GIORGETTI 	Mme Mandy GRAILLON 
M. Hervé GRANIER 	Mme Valérie GUARINO 








<p>M. Yannick GUERIN</p> 	<p>M. Jean HETSCH</p> 
<p>M. Sébastien JIBRAYEL</p> 	<p>Mme Nicole JOULIA</p>
<p>M. KAZANDJIAN Azad</p> 	<p>M. Anthony KREHMEIER</p> 
<p>M. Eric LE DISSES</p> 	<p>M. Lucien LIMOUSIN</p> 
<p>M. Richard MALLIE</p> 	<p>M. Arnaud MERCIER</p> 





Mme Danielle MILON 	Mme Véronique MIQUELLE 
M. Yves MORAINÉ 	M. Yannick OHANESSIAN 
M. Benoît PAYAN 	M. Jean-Marc PERRIN 
M. Henri PONS 	Mme Nora PREZIOSI 
Mme Marine PUSTORINO 	M. Didier REAULT 



<p>M. Denis ROSSI</p> 	<p>M. Lionel ROYER-PERREAUT</p> 
<p>Mme Anne RUDISUHLI</p> 	<p>M. Thierry SANTELLI</p> 
<p>Mme Josette SPORTIELLO</p>	<p>Mme Martine VASSAL</p> 
<p>Mme Amapola VENTRON</p>	<p>M. Yves VIDAL</p> 