

Rapport d'Activités 2014

Autorité organisatrice :

Conseil Départemental des Bouches du Rhône



RDT 13 - 6 Rue Ernest Prados - CS 70374
13097 Aix-en-Provence cedex 2

Tél. 04 42 93 59 00 - Fax. 04 42 93 59 01 - www.rdt13.fr

RC 89 B 682 - Siret 068 801 646 00065 - APE 4939A - TVA EU FR 08 068 801 646

Régie Départementale des Transports des Bouches-du-Rhône

Sommaire

- . **Historique de la RDT13**
- . **Situation financière**
- . **Activités pour le compte du CG13**
- . **Fréquentation**
- . **Recettes - Suivi des contrôles**
- . **Information et communication - Réclamations**
- . **Éléments financiers**
- . **Statistiques par activités**

Lignes régulières

Circuits scolaires

Transport d'élèves et d'étudiants handicapés

Sorties Passeport 13

Activités hors transports de voyageurs

Historique



La Régie Départementale des Transports des Bouches du Rhône, communément surnommée RDT13, a été créée en 1913 par le Conseil Départemental pour exploiter les cinq lignes de chemin de fer d'intérêt local, dont le Département avait dû reprendre la gestion.



En 1920 elle reçut également la mission d'exploiter la ligne de tramway reliant Aix à Marseille par la nationale 8 qui existait depuis 1904.



Ce tramway fut remplacé en 1948 par des trolleybus puis en 1965 par des autocars.



Elle comprend aujourd'hui :

Un département marchandises installé à Arles, et le département voyageurs dont le siège est à Aix.

L'entreprise emploie actuellement 521 agents qui se répartissent entre l'activité de transport de marchandises, par voie ferrée essentiellement, (77 personnes) et l'activité de transport routier de voyageurs (430 personnes), les services centraux représentant 14 personnes.

Situation financière

La RDT 13 est un établissement public industriel et commercial (EPIC) doté donc de la personnalité morale et de l'autonomie financière.

Son conseil d'administration de 15 membres est nommé par le Conseil Départemental des Bouches du Rhône. Il comprend 9 conseillers généraux, 3 représentants du personnel, un représentant des usagers et deux personnalités qualifiées.

Le chiffre d'affaires de l'entreprise s'établit pour l'année 2014, à près de 51 millions d'euros (pour 50 millions en 2013).

Il se décompose de la manière suivante (en milliers d'euros):

ACTIVITÉS	2014
Transport routier de voyageurs	43 728
Transport ferroviaire	7 032
TOTAL GÉNÉRAL	50 760

Activités de la RDT13 pour le compte du Département

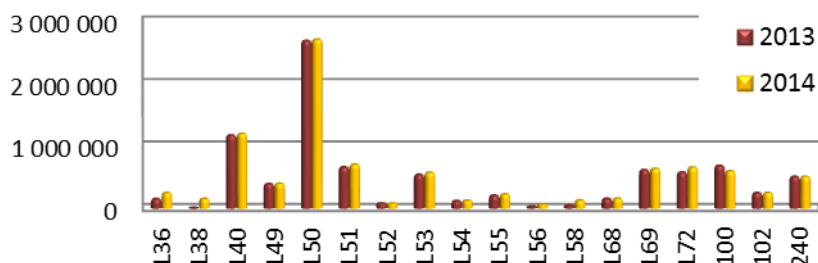
Le cahier des charges est le document de référence permettant au Conseil Départemental des Bouches-du-Rhône de définir et d'identifier les activités qui sont confiées à la Régie Départementale.

Lignes régulières inscrites au cahier des charges : en 2014 l'offre de service s'est élevée à 9 357 445 kms contre 8 818 395 parcourus en 2013, soit une augmentation de 6.11%.

- Ligne Aix-en-Provence / Marseille par autoroute (A 51 et A 7)
☞ 2 700 185 kms en 2014 (contre 2 678 814 kms en 2013) soit +0.80%
- Ligne Aix-en-Provence / Marseille par la route nationale (RN 8)
☞ 700 718 kms en 2014 (contre 657 304 kms en 2013) soit +6.60%
- Ligne Zone Industrielles des Milles / Marseille par les routes nationales (RN 8) et départementales et desservant Cabriès, l'Europôle de l'Arbois
☞ 571 704 kms en 2014 (contre 536 418 kms en 2013) soit +6.58%
- Ligne Aix-en-Provence / Marseille par autoroute (A 51 et A 7), desservant Bougainville et la Joliette
☞ 394 775 kms en 2014 (contre 389 562 kms en 2013) soit +1.34%
- Ligne Salon de Provence / Pelissanne / Lambesc par la RN7
☞ 77 826 kms en 2014 (contre 78 370 kms en 2013) soit -0.69%
- Ligne Aix-en-Provence / Gare TGV / Aéroport
☞ 1 191 024 kms en 2014 (contre 166 749 kms en 2013) soit +2.08%
- Ligne Aubagne / Marseille par autoroute
☞ 595 518 kms en 2014 (contre 679 754 kms en 2013) soit -12.39%
- Ligne Aubagne / Marseille par RD8N

- ☞ 505 410 kms en 2014 (contre 505 782 kms en 2013) soit -0.07%
- Ligne La Ciotat / Aubagne / Aix-en-Provence
 - ☞ 652 296 kms en 2014 (contre 573 412 kms en 2013) soit +13.76%
- Ligne La Ciotat / Aubagne / Marseille
 - ☞ 632 328 kms en 2014 (contre 613 198 kms en 2013) soit +3.12%
- Ligne Cassis / Aubagne
 - ☞ 154 833 kms en 2014 (contre 154 406 kms en 2013) soit -0.28%
- Ligne Aubagne Les Paluds / Marseille
 - ☞ 246 341 kms en 2014 (contre 247 621 kms en 2013) soit -0.52%
- Ligne Cavaillon / Saint Rémy de Provence / Arles
 - ☞ 122 448 kms en 2014 (contre 116 040 kms en 2013) soit +5.52%
- Ligne Ensues le Redonne / Martigues
 - ☞ 224 357 kms en 2014 (contre 205 681 kms en 2013) soit +9.08%
- Ligne Marseille / Gignac par Marignane
 - ☞ 247 763 kms en 2014 – jusqu'au 24/8/14 (149 711 kms en 2013 - à compter du 1/8/2013)
- Ligne Martigues / Gignac / Vitrolles
 - ☞ 151 455 kms en 2014 (exploitée à compter du 25 août 2014)
- Ligne Chateaufort / Tarascon
 - ☞ 61 890 kms en 2014 (22 918 kms en 2013 - à compter du 1/9/2013)
- Ligne Cabannes / Avignon par Noves
 - ☞ 126 574 kms en 2014 (42 653 kms en 2013 - à compter du 1/9/2013)

Kilométrage lignes régulières 2013 / 2014



Services scolaires inscrits au cahier des charges : en 2014 l'offre de service s'est élevée à 607 109 kms contre 518 851 parcourus en 2013 soit une augmentation de 17.01%.

Il s'agit de services de transports scolaires à caractère non urbain dont le Conseil Départemental des Bouches-du-Rhône est autorité organisatrice :

- Carry le Rouet / Martigues
- Sausset les Pins / Martigues
- Martigues / Sausset les Pins
- Noves / Châteaufort
- Barbentane / Châteaufort
- Barbentane / Avignon
- Desserte de l'école Saint-Joseph de Châteaufort
- Desserte interne de Châteaufort
- Desserte de l'établissement privé Alpilles-Durance à Rognonas
- Saint-Andiol / Cabannes
- Desserte interne d'Eygalières (à compter du 1^{er} septembre 2014)
- Rognonas / Tarascon (à compter du 1^{er} septembre 2014)
- Eyragues / St Rémy de Provence
- Transports d'élèves et d'étudiants handicapés du secteur de Châteaufort
- Vallée des Baux vers le SEGPA de Tarascon
- Gardanne – Lycée agricole de Valabre (jusqu'au 5 juillet 2014)
- Saint Paul les Durance vers le lycée international de Manosque
- Fuveau / Gardanne (jusqu'au 5 juillet 2014)
- La Penne sur Huveaune / Marseille
- St Rémy de Provence / Tarascon
- Gardanne / Aix en Provence Jas de Bouffan (jusqu'au 5 juillet 2014)

Transports occasionnels pour le compte du Département

Le Département peut faire appel à la RDT 13 pour les transports occasionnels de personnes qu'il est amené à réaliser.

Prestations de communication et de vente des titres de transports pour le compte du Département

La RDT 13 assure des actions de communications relatives aux lignes régulières départementales qu'elle exploite et réalise des prestations de vente de titres de transport à Marseille-Castellane.

Les services de transports publics de marchandises

Exploitation des lignes ferroviaires départementales

- Ligne ferroviaire Barbentane / Pan d'Orgon
- Ligne ferroviaire Pas des Lanciers / Bel Air / La Mède

Transport routier de marchandises

- Transport et stockage d'appareils billettiques destinés au réseau départemental d'autocars
- Transport d'échantillons pour le Laboratoire Départemental d'Analyses
- stockage de matériels mobilier et fournitures pour le Département des Bouches-du-Rhône, et tenue de l'état des stocks
- Prestations de messagerie : montage, démontage, transfert et convoyage de matériel, mobilier et fournitures appartenant au Conseil Départemental
- Location et/ou conduite des véhicules poids lourds du Conseil Départemental, gestion et surveillance et prestations liées,
- Stationnement, dans la mesure des possibilités, de véhicules appartenant au Conseil Général (type Solidaribus, vidéobus, engins des sapeurs forestiers, VL reformés en attente de vente).

Quoi de neuf en 2014 ?

- Changement du taux de TVA au 1er janvier 2014
- Augmentation des tarifs à compter du 3 janvier 2014.
- Le parking relais et le terminus de la ligne 102 sont transféré à compter du 2/1/2014 à l'arrêt « La Martelle », (en face de l'entrée sud d'Auchan et à côté de Kiloutou et Darty). Arrêt desservi également par la ligne 69 (à la place de l'arrêt Baumone)
- À compter du 6 janvier 2014, les habitants du Pays d'Aubagne et de l'Etoile bénéficient de la gratuité des transports sur la L240 pour tout trajet entre les arrêts Pôle d'échanges et La Solitude.
- Visite du Président du CP13 à la RDT 13 le 4 février 2014
- Ligne 55 : À compter du 20 février 2014, le départ de Martigues pour Gignac à 11h20 est décalé à 11h30, afin de respecter la coupure réglementaire de 30 minutes



- 1er mars 2014 : mise en place du pass alternatif 10 voyages les lignes entre Marseille/Aix (49, 50, 51 sur l'axe Aix-Mrs (sauf la L53)) et Marseille/Aubagne (69, 100, 102 sur l'axe Aubagne-Mrs)
- À compter du 7 avril 2014, la ligne 69 dessert les zones Athélia II et IV aux 3 nouveaux arrêts « Plaine Brunette », « Faubourg de l'Entreprise » et « Rond-point des Voiles » lors des voyages suivants :
 - Au départ de Marseille direction La Ciotat : 6 h50, 7 h30, 7h45, 8h45, 11h15, 11h30, 12h15 et 12h30.
 - Au départ de La Ciotat direction Marseille : 12h15, 13h15, 14h15, 15h05, 16h30, 17h25, 18h05 et 18h30.
- Pour des raisons de sécurité, l'arrêt « Athélia » au niveau du rond-point de l'Émergence est supprimé au 7 avril 2014 : les lignes 69 et 72 ne desservent plus cet arrêt et ce, dans les deux sens de circulation.
- Mise en service de la nouvelle gare routière d'Aix le 2 mai 2014.
- 5 mai 2014 : modification de la fiche horaires de la ligne 56
- À compter du 11 mai : mise en place d'une voiture supplémentaire sur la ligne 50, de 16h à 20h le dimanche et jours fériés à partir du 11 mai, en raison d'un taux de charge important (à la limite de la surcharge). Ces horaires de dimanches et jours fériés sont également appliqués le samedi en période allégée estivale et vacances de fin d'année.
- Desserte du plan Aillane par les lignes L40 et L53 à compter du 7 juillet 2014
- Inscription au CDC de la RDT du circuit C226 (Eygalières intérieur) lors de la CP du 18 juillet
- Le rechargement à bord des PASS 24h00 et des Billets SENIOR n'est plus autorisé sur la ligne n°50 AIX-MARSEILLE à compter du lundi 25 Août 2014, de 7h00 à 19h00 (amplitude horaire moyenne des gares routières d'Aix et de Marseille Saint-Charles), ceci afin d'assurer à l'heure les départs de la L50 et de garantir la sécurité des conducteurs. En dehors de ce créneau, les clients peuvent recharger à bord.



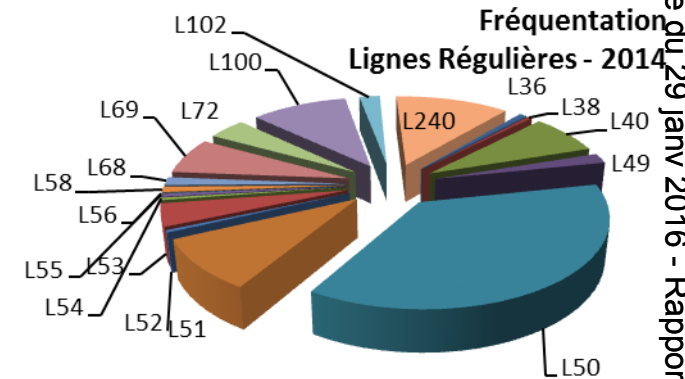
- Exploitation à compter du 25 août 2014, de la ligne 38 par la RDT (en lieu et place de la 36).
- 2 horaires de la ligne 102 ont été modifiés à compter du 25 août 2014 (19h05 - 20h15 d'Aubagne)
- 1er septembre 2014 : fin de l'exploitation des services scolaires C463 – C512 et C610 en raison du changement de compétence de la Ville de Gardanne
- Mise en place, depuis le jeudi 4 octobre, d'un car standard sur la L56 en raison d'une hausse de la fréquentation
- Au 3 novembre 2014 : les horaires 7h20 et 12h10 sont supprimés le samedi sur le SCOLAIRE L69
- À compter du 3 novembre, desserte de Carpiagne par la L68 (un trajet, le vendredi et le dimanche)
- Au 3 novembre 2014 : Modifications de certains horaires sur la ligne 72
- Aucun train du 8 au 11 novembre 2014 inclus pour cause de travaux sur l'axe Aubagne-Marseille
- À compter du 3 novembre 2014, nouveaux trajets sur la ligne 51 : 7h30 de Marseille 17h25 d'Aix. Horaires modifiés 6h55 de Marseille retardé à 7h00 en LAV E1 et SAM, 7h05 de Marseille avancé à 7h00
- Ligne 240 : A partir de lundi 17 novembre, en raison de difficultés de circulation grandissantes dans la boucle du C.C . La Valentine, celle-ci n'est plus effectuée, du lundi au dimanche, de 16h à 19h, et ce jusqu'au dimanche 25 janvier 2015 inclus.
- Ligne 240 : A partir de mercredi 19 novembre, en raison de travaux sur la passerelle Lagunas, et du changement de sens de circulation de celle-ci, la 240 retourne sur le cours Barthélémy (départ/terminus).
- Ligne 40 : à compter du 10 décembre 2014, les billets Aller/Retour sont vendus à bord sur des billets sans contact (Eco-ticket).
- Suite aux difficultés rencontrées le dimanche après-midi sur la L51 avec des surcharges entre Marseille et Plan de Campagne, mise en place le dimanche (21/12) d'un car supplémentaire dans l'après-midi qui effectuera des trajets directs Marseille > PDC (départs de Plan de



Campagne : 15h25 – 16h40 – 18h00 - Départs de Marseille : 13h45
16h15 – 17h35

La Fréquentation

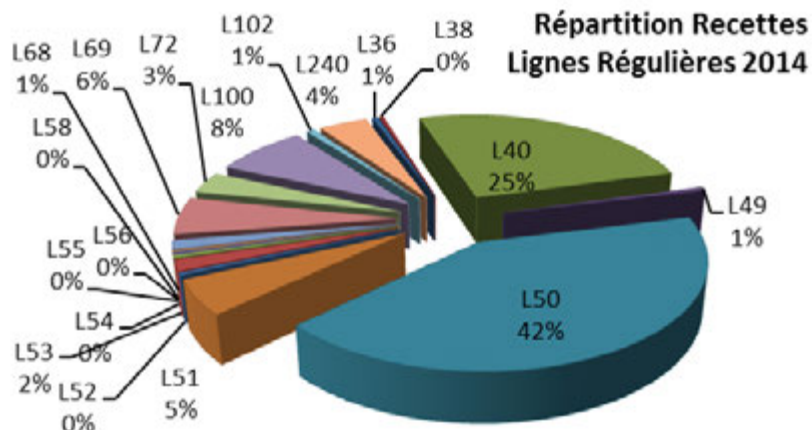
Sur les lignes régulières inscrites au cahier des charges du Conseil Départemental des Bouches du Rhône, ce sont 6.8 millions de voyageurs qui ont été transportés en 2014 (contre 6.3 millions en 2013, soit **une augmentation de 7.33%**).



Le détail de cette fréquentation est analysé plus loin, dans le présent document.

Les recettes (titres vendus par les conducteurs à bord des véhicules)

Les recettes sur l'année 2014 s'élèvent à 6 414 423 € HT (contre 6 521 096€ HT en 2013, soit **une diminution de 1.64%**).



L'essentiel des recettes provient des lignes 40 et 50.

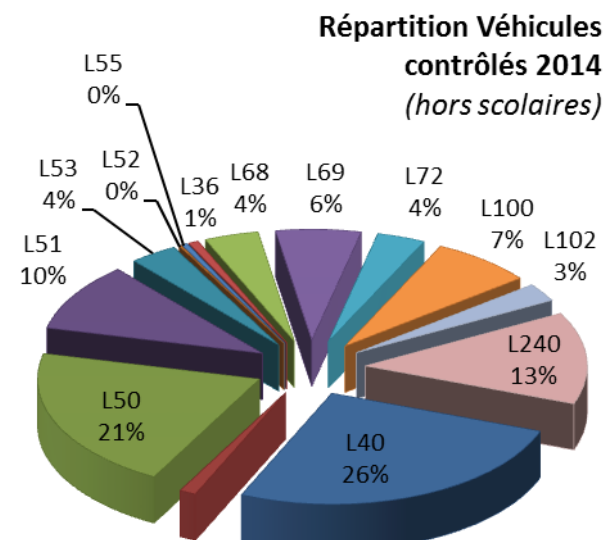
Cette diminution combinée à la hausse de la fréquentation laisse à penser que les usagers utilisent de plus en plus d'abonnements et notamment le pass jeunes 24h.

Suivi des contrôles

En 2014 :
 10 393 véhicules de lignes régulières ont été contrôlés (contre 7 884 en 2013).
 287 véhicules de circuits scolaires l'ont également été (contre 175 en 2013).
 56 551 usagers ont été contrôlés (contre 29 783 en 2013).

	Nbre de voyageurs contrôlés*	fréquentation totale*	taux de contrôles	nbre de véhicules contrôlés
janvier-14	5 914	586 123	1.01%	1005
février-14	4 640	537 367	0.86%	821
mars-14	4 196	581 915	0.72%	748
avril-14	3 014	562 700	0.54%	520
mai-14	4 910	552 366	0.89%	789
juin-14	4 593	561 344	0.82%	788
juillet-14	4 703	483 963	0.97%	1023
août-14	2 259	411 557	0.55%	702
septembre-14	5 441	658 171	0.83%	1022
octobre-14	6 750	676 570	1.00%	1045
novembre-14	4 660	616 296	0.76%	874
décembre-14	5 471	571 731	0.96%	1056
Total	56 551	6 800 103		10 393

*Lignes régulières



Information et communication

Bilan des actions réalisées en 2014 :

- Total covering et actions ponctuelles pour la promotion de la ligne 53



- Mars 2014 : résultat de l'enquête satisfaction réalisée les 10 et 12 décembre 2013 auprès des usagers du réseau départemental CARTREIZE : La ligne n°50 est la plus utilisée, La ligne n°100 est la plus plébiscitée,



- Pour la mise en place de la desserte d'Athélia avec la ligne 69 : journée promo avec Athélia Entreprendre

- Campagne promotion des lignes de Plages sur les lignes 69 et 55 à compter du 1er juillet 2014



- 1er octobre 2014 : seconde édition du DEFI CAR'13

1er : Monsieur Pascal RAULIN de la RDT13 avec 74 points sur 100




- Campagne communication sur la refonte de la ligne 72

- Promotion de la Ligne 38

- Easy navette. Gestion des sites des navettes et de l'information voyageurs (email et SMS).

- Nouvelle découpe des véhicules de la ligne 40



- Enquête-Client du 18 au 22/11/14 afin de connaître la satisfaction des clients CARTREIZE et mieux répondre à leurs besoins

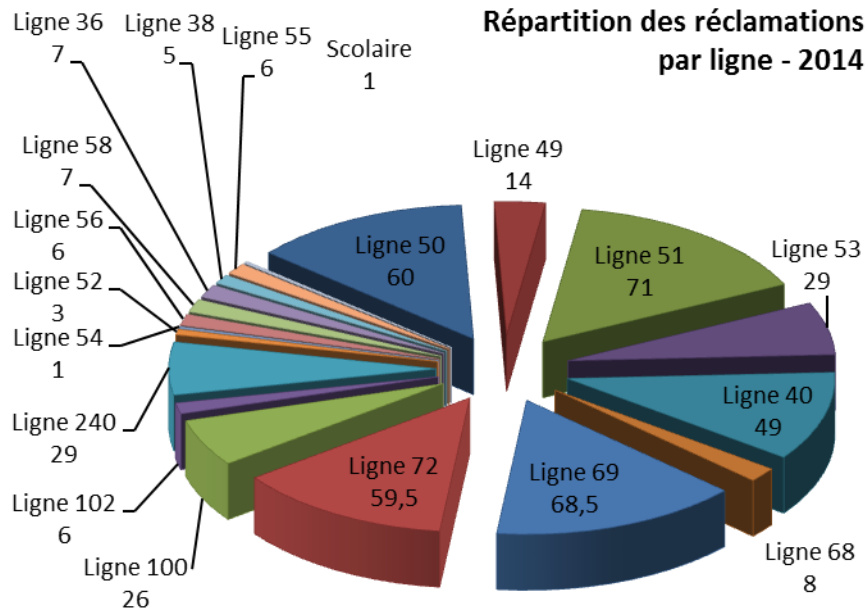
- Jeu de Noël à gratter : A l'occasion des fêtes de fin d'année, le Conseil général des Bouches-du-Rhône et la RDT13 organise un jeu à gratter sur le réseau de transport départemental CARTREIZE du 8 décembre 2014 au 2



janvier 2015. Ce jeu est gratuit et sans obligation d'achat.

Réclamations

456 réclamations ont été reçues en 2014 (contre 400 en 2013)



Certification

La satisfaction des clients et la garantie d'un niveau de qualité optimal des prestations sont des objectifs prioritaires.

Afin d'atteindre ces objectifs, de maintenir la qualité de l'offre et de pouvoir toujours améliorer nos prestations sur l'axe Aix / Marseille par autoroute, nous mettons en place une réelle stratégie de marketing ainsi qu'une politique poussée de qualité de service.

Cette démarche de certification NF Service sur la Navette Aix / Marseille s'est soldée par un succès cette année encore.

Résultat de l'audit 2014 :

Quelques remarques

- Le système ne semble pas suffisamment maîtrisé, il faut créer un manuel d'utilisation de la mesure.
- Il faut ajouter la disponibilité de la fiche horaires au guichet de vente dans l'engagement de service et la mesurer (*CO1 Information offre de service*).
- Le critère *CS5 Ponctualité et régularité des voyages*, n'a pas été mesuré sur l'année 2013 à cause d'un outil vétuste qui n'est plus adapté à la nouvelle offre. L'outil est en cours de fiabilisation.
- Concernant le critère *CS1 Information à distance*, l'engagement est à compléter car la mesure porte uniquement sur l'accueil téléphonique de la RDT 13. Il faudra mesurer également la centrale d'appel *Allo Carreize* lors des 30 appels trimestriels à partir du 3^{ème} trimestre.

Points sensibles

- Dans le tableau de bord la précision des calculs n'est pas intégrée (inclure les écarts types table de gauss)
- CS4 Information spécifique véhicule* : le support de l'information doit être dénommé précisément dans le recueil d'engagement (affiche papier).
- CO7 État et propreté des modules de transport* : le système de mesure n'est pas suffisamment discriminant, il faudrait déterminer un seuil de conformité par voyage.

Pistes de progrès

- Mettre en place une mesure pour les critères complémentaires : CC1- *Information aux voyageurs occasionnels* et CC2- *concertation voyageurs*.
- Positionnement de l'équipe qualité dans l'animation de la démarche et sur les indicateurs plutôt que la mesure elle-même, un débat est à mener en interne.
- Extension de la démarche aux autres lignes.
- Développement d'une automatisation pour les outils de mesures.
- Bilan carbone : rendre la communication plus pédagogique.



Éléments financiers

2014

	Prix KM	KMS effectués	Montant
L36	2.46 €	247 763 €	609 497 €
L38	2.52 €	151 455 €	381 667 €
L40	2.45 €	1 191 024 €	2 918 008 €
L49	3.08 €	394 775 €	1 215 907 €
L50	3.22 €	2 700 185 €	8 694 595 €
L51	3.54 €	700 718 €	2 480 541 €
L52	2.59 €	77 826 €	201 569 €
L53	3.54 €	571 704 €	2 023 833 €
L54	2.72 €	122 448 €	333 057 €
L55	2.71 €	224 357 €	608 006 €
L56	1.90 €	61 890 €	117 591 €
L58	3.65 €	126 574 €	461 996 €
L68	2.85 €	154 833 €	441 275 €
L69	2.85 €	632 328 €	1 802 133 €
L72	2.85 €	652 296 €	1 859 044 €
L100	2.80 €	595 518 €	1 667 452 €
L102	3.38 €	246 341 €	832 633 €
L240	4.70 €	505 410 €	2 375 427 €
Total année 2014		29 024 234 €	

Perspectives 2015

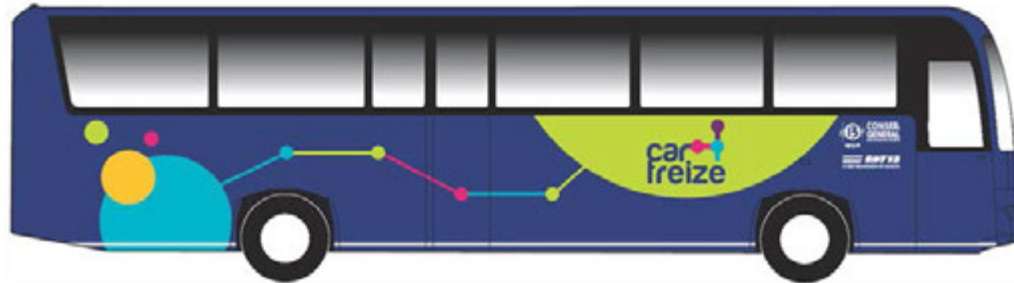
- Un site internet spécifique Carreize est en cours d'élaboration. Il aura la particularité de permettre à tous les transporteurs de mettre en ligne directement leurs informations et l'envoi de SMS et Email. Cela entraînera la disparition du site des navettes.
- Un couloir bus expérimental au niveau de Plan de Campagne devrait être mis en service à partir de mai 2015, dans un premier temps il pourra être

emprunté de 7h à 10h à la vitesse de 50km maxi. Il sera utilisable uniquement par les conducteurs de services réguliers ayant suivi une formation spécifique.

- Les véhicules de la ligne 50 sont actuellement équipés de 2 caméras de vidéosurveillance. Dans son plan quinquennal d'investissement, le CD13 va généraliser d'ici décembre 2015 la vidéo protection sur tous nos véhicules de lignes régulières et scolaires. Les navettes de la ligne 50 passeront de 2 à 4 caméras avec sonorisation. Ces caméras ont permis de régler plusieurs situations d'agression ou de réclamation.
- Le Système d'Aide à l'Exploitation Information Voyageurs du CD13 permet aujourd'hui de suivre les véhicules sur une carte et devrait à terme permettre l'information aux voyageurs en temps réel.
- Rationaliser et rendre plus lisible l'offre de transport de la ligne 49.
- Renforcer la ligne 51 entre Marseille et Plan de Campagne le samedi après-midi.



Lignes régulières 2014



Autorité organisatrice :

RDY 13 Régie Départementale des Transports
13097 Aix-en-Provence Cedex 2

Tél. 04 42 93 59 00 - Fax. 04 42 93 59 01 - www.rdt13.fr
RC 89 B 682 - Siret 068 801 646 00065 - APE 4939A - TVA EU FR 08 068 801 646

Régie Départementale des Transports des Bouches-du-Rhône

Conseil Départemental des Bouches du Rhône



Ligne 36

Marseille Arenc – Aéroport Marseille Provence Par Gignac

LONGUEUR DE LA LIGNE :

-
-
-
-

TYPE D'AUTOCARS :

-
-
-
- Parc maxi en ligne : 4
- Nombre de véhicules de réserve : 0.6 (réserve mutualisée avec L55)

NOMBRE D'ARRÊTS (maximum) :

- Marseille > Vitrolles > AMP > Gignac > Marseille : 57.80 kms
- Total nombre d'arrêts (sens 0) : 37
- Marseille > Gignac > AMP > Vitrolles > Marseille : 56.70 kms
- Total nombre d'arrêts (sens 1) : 36
- Moyenne trajet : 57.00 kms
- Longueur couloir bus : ∅ km

Autocars 13m
 Accessible PMR oui non
 Nombre de places : 59

RAPPORT ACTIVITÉS 2014 :

Kilomètres réalisés :

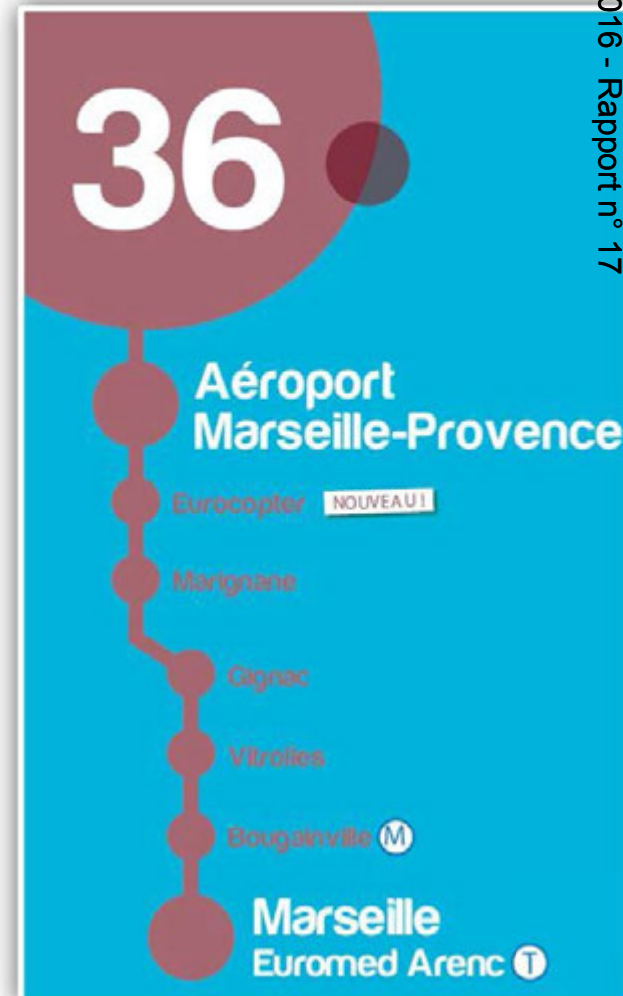
janv.-13	fév.-13	mars.-13	avr.-13	mai-13	juin-13	juil.-13	août-13	sept.-13	oct.-13	nov.-13	déc.-13	Total 2013
							23 718	33 209	36 186	30 720	25 878	149 711

janv.-14	fév.-14	mars.-14	avr.-14	mai-14	juin-14	juil.-14	août-14	sept.-14	oct.-14	nov.-14	déc.-14	Total 2014
34 070	32 553	34 529	33 209	30 720	31 721	34 698	16 263					247 763

+65.49%

Fréquentation :

janv.-13	fév.-13	mars.-13	avr.-13	mai-13	juin-13	juil.-13	août-13	sept.-13	oct.-13	nov.-13	déc.-13	Total 2013



								5 136.00	7 511.00	7 894.00	7 003.00	5 137.00	32 681
janv.-14	fév.-14	mars.-14	avr.-14	mai-14	juin-14	juil.-14	août-14	sept.-14	oct.-14	nov.-14	déc.-14	Total 2014	
7 228	6 481	6 997	7 027	7 031	8 241	7 325	3 396					247 763	+64.40%

Recettes HT (Ventes à bord des véhicules) :

janv.-13	fév.-13	mars.-13	avr.-13	mai-13	juin-13	juil.-13	août-13	sept.-13	oct.-13	nov.-13	déc.-13	Total 2013	
							4 513 €	5 747 €	4 533 €	3 606 €	3 449 €	21 847 €	
janv.-14	fév.-14	mars.-14	avr.-14	mai-14	juin-14	juil.-14	août-14	sept.-14	oct.-14	nov.-14	déc.-14	Total 2014	
3 846 €	3 397 €	3 559 €	4 061 €	4 540 €	5 171 €	4 897 €	2 868 €					247 763	+48.03%



Ligne 38 Martigues – Aéroport Marseille Provence – Vitrolles

LONGUEUR DE LA LIGNE :

-
-
-
-

NOMBRE D'ARRÊTS (maximum) :

Martigues > Gignac > AMP > Vitrolles : 35.10 kms
 Total nombre d'arrêts (sens 0) : 51
 Vitrolles > AMP > Gignac > Martigues : 32.40 kms
 Total nombre d'arrêts (sens 1) : 53
 Moyenne trajet : 33.57 kms
 Longueur couloir bus : ∅ km

TYPE D'AUTOCARS :

-
-
-
- Parc maxi en ligne : 5
- Nombre de véhicules de réserve : 0.6 (réserve mutualisée avec L55)

Autocars 13m
 Accessible PMR oui non
 Nombre de places : 59

RAPPORT ACTIVITÉS 2014 :

Kilomètres réalisés :

janv.-14	fév.-14	mars.-14	avr.-14	mai-14	juin-14	juil.-14	août-14	sept.-14	oct.-14	nov.-14	déc.-14	Total 2014
							8 557	37 063	38 481	35 015	32 338	151 455



Fréquentation :

janv.-14	fév.-14	mars.-14	avr.-14	mai-14	juin-14	juil.-14	août-14	sept.-14	oct.-14	nov.-14	déc.-14	Total 2014
							1 191	8 164	8 540	8 225	8 131	34 251

Recettes HT (Ventes à bord des véhicules) :

janv.-14	fév.-14	mars.-14	avr.-14	mai-14	juin-14	juil.-14	août-14	sept.-14	oct.-14	nov.-14	déc.-14	Total 2014
							1 149 €	5 631 €	5 966 €	4 810 €	5 630 €	23 186

40

Ligne 40

Aix en Provence gare routière – Gare TGV Aéroport Marseille Provence

LONGUEUR DE LA LIGNE :

- Aller Aix > Aéroport : 27.0 kms
- Aller Aix > Gare TGV : 21.0 kms
- Retour Aéroport > Aix: 27.0 kms
- Retour Gare TGV > Aix: 16.0 kms
- Moyenne trajet : 23.43 kms
- Longueur couloir bus : Ø kms

TYPE D'AUTOCARS :

-
-
- nombre d'arrêts : 8
-
-
-

Autocars 13m **NOMBRE D'ARRÊTS** (maximum) :
 Accessible PMR oui non • Total

Nombre de places : 55
 (y compris arrêts à la demande)
 Parc maxi en ligne : 6 (inclus Cars du Pays d'Aix)
 Nombre de véhicules de réserve : 2.5
 Sous-traitance Cars du Pays d'Aix : 3 (+1 réserve)

FRÉQUENCE :

- Sens Aix <> Gare TGV : toutes les 15 mn
- Sens Aix <> Aéroport : toutes les 30 mn

RAPPORT ACTIVITÉS 2014 :

Kilomètres réalisés :

janv.-13	fév.-13	mars.-13	avr.-13	mai-13	juin-13	juil.-13	août-13	sept.-13	oct.-13	nov.-13	déc.-13	Total 2013	
99 169	89 572	99 169	95 970	99 169	95 970	99 169	99 169	95 970	99 185	96 098	98 139	1 166 749	+3.92%

janv.-14	fév.-14	mars.-14	avr.-14	mai-14	juin-14	juil.-14	août-14	sept.-14	oct.-14	nov.-14	déc.-14	Total 2014	
99 313	89 716	99 329	96 098	99 313	96 146	102 353	103 099	99 746	103 067	99 762	103 083	1 191 024	+2.08%

Fréquentation :

janv.-13	fév.-13	mars.-13	avr.-13	mai-13	juin-13	juil.-13	août-13	sept.-13	oct.-13	nov.-13	déc.-13	Total 2013	
36 321	34 467	40 778	42 723	44 661	47 970	45 986	41 518	45 133	46 941	39 818	39 339	505 655	-4.45%

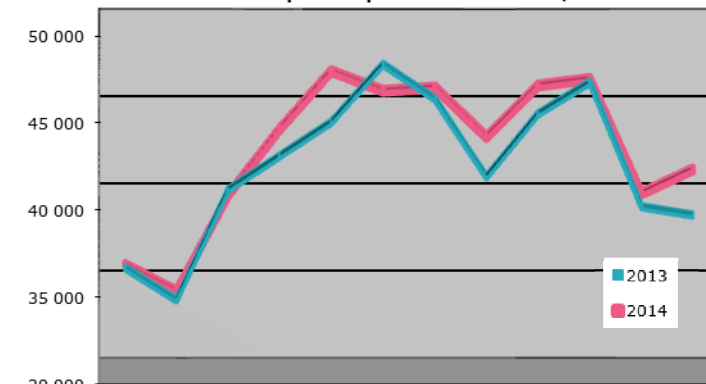
janv.-14	fév.-14	mars.-14	avr.-14	mai-14	juin-14	juil.-14	août-14	sept.-14	oct.-14	nov.-14	déc.-14	Total 2014	
35 725	34 193	39 706	43 479	46 818	45 690	45 876	43 023	45 995	46 376	39 808	41 199	507 888	+0.44%

Recettes HT (Ventes à bord des véhicules + ventes SNCF) :

janv.-13	fév.-13	mars.-13	avr.-13	mai-13	juin-13	juil.-13	août-13	sept.-13	oct.-13	nov.-13	déc.-13	Total 2013



Statistiques Fréquentation L40 - 2013 / 2014



121 952 €	110 574 €	128 228 €	134 406 €	157 644 €	165 824 €	161 615 €	151 378 €	156 647 €	156 837 €	128 324 €	125 949 €	1 699 378 €	-2.15%
janv.-14	fév.-14	mars.-14	avr.-14	mai-14	juin-14	juil.-14	août-14	sept.-14	oct.-14	nov.-14	déc.-14	Total 2014	
111 083 €	104 876 €	120 503 €	137 327 €	148 193 €	153 251 €	148 510 €	152 824 €	155 618 €	148 634 €	124 804 €	120 619 €	1 626 243 €	-4.30%



Ligne 49

Aix en Provence – Marseille Bougainville Joliette

LONGUEUR DE LA LIGNE :

-
-
-
-
-
-

lav) :

TYPE D'AUTOCARS :

-
-
-
-
-

RAPPORT ACTIVITÉS 2014 :

Kilomètres réalisés :

janv.-13	fév.-13	mars.-13	avr.-13	mai-13	juin-13	juil.-13	août-13	sept.-13	oct.-13	nov.-13	déc.-13	Total 2013	
33 730	31 644	33 226	33 226	30 518	32 124	35 336	28 629	33 730	36 943	30 518	29 938	389 562	-0.81%

janv.-14	fév.-14	mars.-14	avr.-14	mai-14	juin-14	juil.-14	août-14	sept.-14	oct.-14	nov.-14	déc.-14	Total 2014	+1.34%
34 608	32 124	33 730	33 730	30 518	32 124	35 336	27 022	35 336	36 943	30 518	32 786	394 775	

Fréquentation :

janv.-13	fév.-13	mars.-13	avr.-13	mai-13	juin-13	juil.-13	août-13	sept.-13	oct.-13	nov.-13	déc.-13	Total 2013	+14.75%
10 745	9 883	10 881	10 372	8 266	9 357	10 685	7 313	10 969	12 132	10 140	8 450	119 193	

janv.-14	fév.-14	mars.-14	avr.-14	mai-14	juin-14	juil.-14	août-14	sept.-14	oct.-14	nov.-14	déc.-14	Total 2014
----------	---------	----------	---------	--------	---------	----------	---------	----------	---------	---------	---------	------------

NOMBRE D'ARRÊTS (maximum) :

Aller Aix > Joliette : 32.4 kms
 Total nombre d'arrêts : 12
 Aller Aix > Joliette via PDC : 33.0 kms

Retour Joliette > Aix : 34.0 kms
 Retour Joliette > Aix via PDC : 35.2 kms
 Moyenne trajet : 33.49 kms

Longueur couloir bus : Ø kms

- En heure de pointe : toutes les 20 m
- En heure creuse (via PDC) : toutes les 1h

Autocars 13m

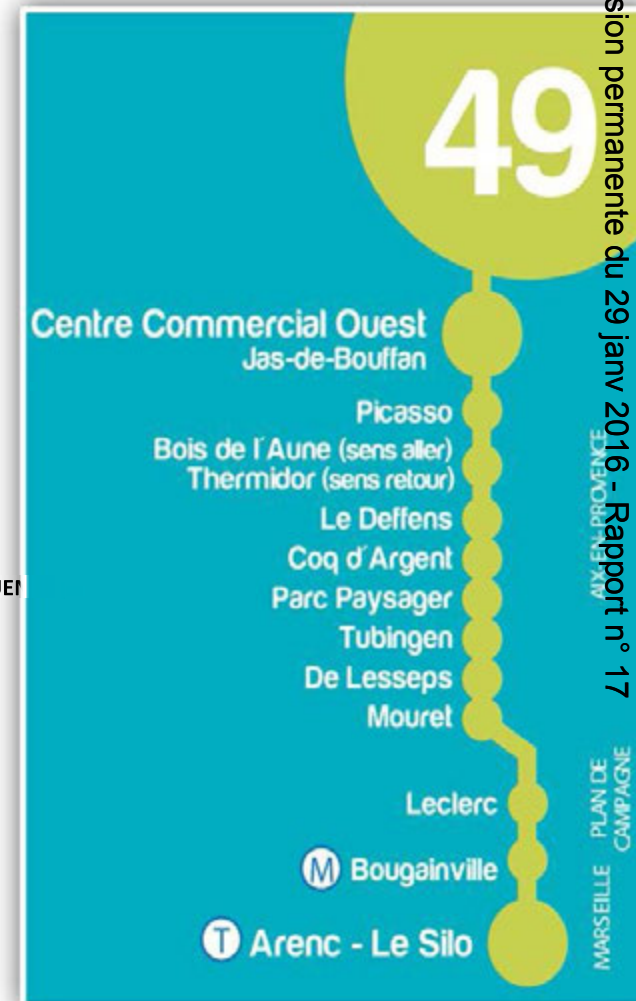
Accessible PMR oui non

Nombre de places : 59

Parc maxi en ligne : 6

Nombre de véhicules de réserve : 1

FRÉQUEN



Statistiques Fréquentation L49 - 2013 / 2014



11 505	10 336	11 070	11 290	9 574	10 685	9 788	6 910	11 773	12 694	10 837	10 538	127 000	+6.55%
--------	--------	--------	--------	-------	--------	-------	-------	--------	--------	--------	--------	---------	--------

Recettes HT (Ventes à bord des véhicules) :

janv.-13	fév.-13	mars.-13	avr.-13	mai-13	juin-13	juil.-13	août-13	sept.-13	oct.-13	nov.-13	déc.-13	Total 2013	
2 413 €	1 893 €	2 543 €	2 423 €	2 269 €	2 487 €	2 330 €	1 985 €	2 887 €	3 327 €	2 837 €	2 683 €	30 075 €	+26.48%

janv.-14	fév.-14	mars.-14	avr.-14	mai-14	juin-14	juil.-14	août-14	sept.-14	oct.-14	nov.-14	déc.-14	Total 2014	
2 878 €	2 535 €	3 408 €	3 282 €	2 752 €	3 156 €	2 649 €	2 158 €	3 114 €	3 547 €	2 846 €	2 765 €	35 090 €	+16.67%



Ligne 50 Aix en Provence – Marseille par autoroute

LONGUEUR DE LA LIGNE :

-
-
-
-
-
-
-
-

TYPE D'AUTOCARS :

-
-
- *matinaux et tardifs*
- Parc maxi en ligne : 27 (inclus Sabardu)
- Nombre de véhicules de réserve : 4 (inclus Sabardu)
- Sous-traitance Sabardu : 6 (+1 réserve)

NOMBRE D'ARRÊTS (maximum) :

- Aller Aix > Marseille : 31.7 kms
- Total nombre d'arrêts : 10
- Aller Aix > Marseille via PDC : 31.8 kms
- Aller Aix > Marseille via La Parade : 32.6 kms

- Retour Marseille > Aix : 32.0 kms
- Retour Marseille > Aix via PDC : 33.3 kms
- Retour Marseille > Aix via La Parade : 31.43 kms
- Moyenne trajet : 31.90 kms

Longueur couloir bus : 2 km

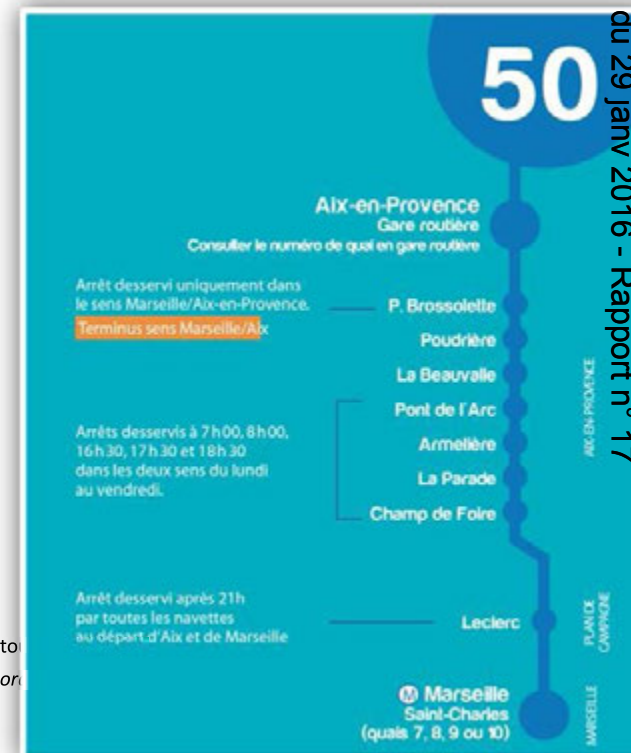
FRÉQUENCE:

- En heure de pointe (en lav) : toutes les 5 mn*
- En heure creuse (en lav) : toutes les 10mn*
- Le samedi : toutes les 10mn*

Autocars 15m • Le dimanche : to

Accessible PMR oui non (hors hor

Nombre de places : 63



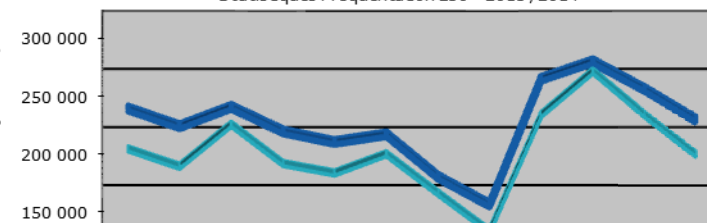
RAPPORT ACTIVITÉS 2014 :

Kilomètres réalisés :

janv.-13	fév.-13	mars.-13	avr.-13	mai-13	juin-13	juil.-13	août-13	sept.-13	oct.-13	nov.-13	déc.-13	Total 2013	
227 067	215 708	236 028	227 703	220 890	227 294	240 579	182 948	230 444	243 803	221 364	204 986	2 678 814	+4.66%

janv.-14	fév.-14	mars-14	avr.-14	mai-14	juin-14	juil.-14	août-14	sept.-14	oct.-14	nov.-14	déc.-14	Total 2014	
227 228	216 758	235 007	228 499	222 035	225 759	235 868	179 340	237 230	244 346	220 441	227 673	2 700 185	+0.80%

Statistiques Fréquentation L50 - 2013 /2014



Fréquentation :

janv.-13	fév.-13	mars.-13	avr.-13	mai-13	juin-13	juil.-13	août-13	sept.-13	oct.-13	nov.-13	déc.-13	Total 2013	
198 583	183 512	219 599	185 965	177 796	194 262	160 652	127 803	227 930	265 358	228 099	193 794	2 363 353	+6.53%
janv.-14	févr.-14	mars-14	avr.-14	mai-14	juin-14	juil.-14	août-14	sept.-14	oct.-14	nov.-14	déc.-14	Total 2014	
221 874	206 539	223 247	202 153	193 005	199 616	163 061	139 069	247 360	262 386	238 517	212 030	2 508 857	+6.16%

Recettes HT (Ventes à bord des véhicules) :

janv.-13	fév.-13	mars.-13	avr.-13	mai-13	juin-13	juil.-13	août-13	sept.-13	oct.-13	nov.-13	déc.-13	Total 2013	
218 488 €	180 643 €	222 316 €	212 172 €	237 027 €	256 687 €	236 626 €	208 006 €	305 334 €	270 613 €	215 743 €	219 465 €	2 783 120 €	+2.15%
janv.-14	févr.-14	mars-14	avr.-14	mai-14	juin-14	juil.-14	août-14	sept.-14	oct.-14	nov.-14	déc.-14	Total 2014	
210 000 €	187 175 €	220 000 €	221 723 €	235 915 €	254 798 €	221 915 €	215 048 €	243 599 €	243 599 €	195 407 €	198 970 €	2 679 193 €	-3.73%



Ligne 51 Aix en Provence – Marseille par RN8

LONGUEUR DE LA LIGNE :

-
-
-
-
-
-

TYPE D'AUTOCARS :

-
-
-
- Parc maxi en ligne : 17 (mutualisés avec la ligne 53)
- Nombre de véhicules de réserve : 1.9 (réserve mutualisée avec L53 et L72)

NOMBRE D'ARRÊTS (maximum) :

- Aller Aix > Marseille : 31.66 kms
- Total nombre d'arrêts (sens 0) : 43
- Aller Aix > Marseille semi-direct : 29.41 kms
- Total nombre d'arrêts (sens 1) : 41
- Retour Marseille > Aix : 31.44 kms
- Retour Marseille > semi-direct : 30.46 kms
- Moyenne trajet : 31.48 kms
- Longueur couloir bus : 2 kms (semi-direct)

- Autocars 13m
- Accessible PMR oui non
- Nombre de places : 59

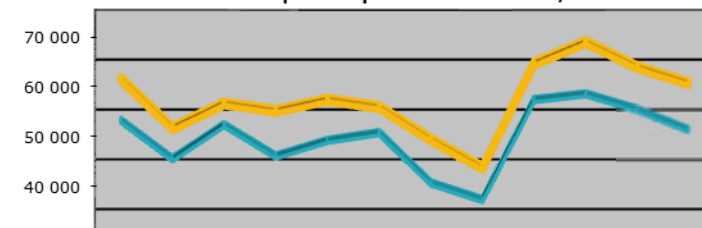


RAPPORT ACTIVITÉS 2014 :

Kilomètres réalisés :

janv.-13	fév.-13	mars.-13	avr.-13	mai-13	juin-13	juil.-13	août-13	sept.-13	oct.-13	nov.-13	déc.-13	Total 2013	
52 948	49 594	54 475	52 298	52 487	54 582	58 117	50 058	59 544	63 282	57 195	52 725	657 304	+4.40%
janv.-14	févr.-14	mars-14	avr.-14	mai-14	juin-14	juil.-14	août-14	sept.-14	oct.-14	nov.-14	déc.-14	Total 2014	
59 710	56 335	61 027	59 355	57 163	57 943	61 367	48 882	61 176	63 250	57 510	57 000	700 718	+6.60%

Statistiques Fréquentation L51 - 2013 /2014



Fréquentation (ERG + MPM + CPA) :

janv.-13	fév.-13	mars.-13	avr.-13	mai-13	juin-13	juil.-13	août-13	sept.-13	oct.-13	nov.-13	déc.-13	Total 2013
51 865	44 135	50 971	44 692	47 838	49 398	39 320	35 947	56 002	57 175	54 109	49 949	581 401

+15.07%

janv.-14	févr.-14	mars-14	avr.-14	mai-14	juin-14	juil.-14	août-14	sept.-14	oct.-14	nov.-14	déc.-14	Total 2014
57 482	47 569	52 572	51 070	53 333	51 827	45 348	39 636	60 548	64 881	59 858	56 624	640 748

+10.21%

Recettes HT (Ventes à bord des véhicules + MPM) :

janv.-13	fév.-13	mars.-13	avr.-13	mai-13	juin-13	juil.-13	août-13	sept.-13	oct.-13	nov.-13	déc.-13	Total 2013
29 089 €	22 378 €	25 538 €	24 296 €	26 380 €	29 622 €	33 992 €	34 266 €	29 923 €	31 533 €	26 996 €	28 153 €	342 165 €

+1.44%

janv.-14	févr.-14	mars-14	avr.-14	mai-14	juin-14	juil.-14	août-14	sept.-14	oct.-14	nov.-14	déc.-14	Total 2014
28 822 €	25 832 €	28 218 €	28 476 €	28 689 €	28 724 €	30 322 €	31 613 €	27 753 €	29 738 €	25 490 €	27 698 €	341 375 €

-0.23%

52

Ligne 52 Lambesc – Salon de Provence

LONGUEUR DE LA LIGNE :

-
-
-
-

TYPE D'AUTOCARS :

-
-
-
- Parc maxi en ligne : 1
- Sous-traitance Trans'Azur : 1 (+1 réserve)

NOMBRE D'ARRÊTS (maximum) :

Aller Salon de Provence > Lambesc : 17.00 kms

- Total nombre d'arrêts (sens 0) : 12

Retour Lambesc > Salon de Provence : 17.00 kms

- Total nombre d'arrêts (sens 1) : 10


Moyenne trajet : 17.00 kms

Longueur couloir bus : Ø km

Autocars 12m

Accessible PMR oui non

Nombre de places : 55



RAPPORT ACTIVITÉS 2014 :

Kilomètres réalisés :

janv.-13	fév.-13	mars.-13	avr.-13	mai-13	juin-13	juil.-13	août-13	sept.-13	oct.-13	nov.-13	déc.-13	Total 2013	
6 766	6 086	6 868	6 324	6 120	6 630	6 596	6 630	6 630	6 902	6 358	6 460	78 370	-0.09%

janv.-14	févr.-14	mars-14	avr.-14	mai-14	juin-14	juil.-14	août-14	sept.-14	oct.-14	nov.-14	déc.-14	Total 2014	
6 868	6 222	6 732	6 426	6 324	6 392	6 324	5 950	6 902	6 868	6 120	6 698	77 826	-0.69%

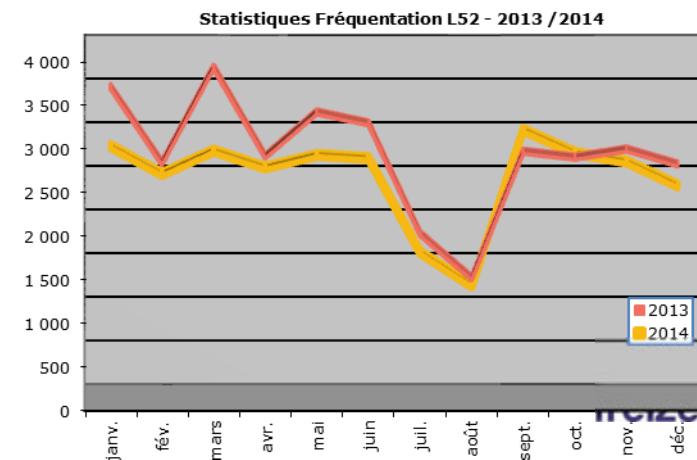
Fréquentation :

janv.-13	fév.-13	mars.-13	avr.-13	mai-13	juin-13	juil.-13	août-13	sept.-13	oct.-13	nov.-13	déc.-13	Total 2013	
3 640	2 765	3 863	2 840	3 348	3 222	1 957	1 448	2 898	2 830	2 924	2 751	34 486	-11.59%

janv.-14	févr.-14	mars-14	avr.-14	mai-14	juin-14	juil.-14	août-14	sept.-14	oct.-14	nov.-14	déc.-14	Total 2014	
2 805	2 483	2 753	2 559	2 704	2 667	1 588	1 206	2 990	2 728	2 627	2 351	29 461	-14.57%


Recettes HT (Ventes à bord des véhicules) :

janv.-13	fév.-13	mars.-13	avr.-13	mai-13	juin-13	juil.-13	août-13	sept.-13	oct.-13	nov.-13	déc.-13	Total 2013	
1 569 €	1 149 €	1 530 €	1 230 €	1 161 €	1 422 €	1 926 €	1 740 €	1 503 €	1 836 €	1 459 €	1 744 €	18 267 €	+0.55%



janv.-14	févr.-14	mars-14	avr.-14	mai-14	juin-14	juil.-14	août-14	sept.-14	oct.-14	nov.-14	déc.-14	Total 2014
1 436 €	1 497 €	1 566 €	1 603 €	1 603 €	1 209 €	1 716 €	1 608 €	1 540 €	1 542 €	1 158 €	1 116 €	17 593 €

-3.69%



Ligne 53 Aix en Provence – Marseille par la ZI Les Milles

LONGUEUR DE LA LIGNE :

-
-
-
-
-
-
-

TYPE D'AUTOCARS :

-
-
-
- Parc maxi en ligne : 17 (mutualisés avec la ligne 51)
- Nombre de véhicules de réserve : 1.9 (réserve mutualisée avec L51 et L72)

NOMBRE D'ARRÊTS (maximum) :

- Aller Aix > Marseille semi-direct : 35.55 kms
- Total nombre d'arrêts : 59
- Aller Aix > Marseille (sans le tour de la ZI) : 31.57 kms
- Aller Aix > Marseille semi-direct via Maison Arrêt : .. 34.26 kms
- Aller Aix > Marseille via Calas Cabriès : 29.71 kms
- Retour Marseille > Aix semi-direct : 34.19 kms
- Retour Marseille > Aix via Calas Cabriès : 31.23 kms
- Moyenne trajet : 33.60 kms
- Longueur couloir bus : 2 kms (semi-direct)

Autocars 13m
 Accessible PMR oui non
 Nombre de places : 59

RAPPORT ACTIVITÉS 2014 :

Kilomètres réalisés :

janv.-13	fév.-13	mars-13	avr.-13	mai-13	juin-13	juil.-13	août-13	sept.-13	oct.-13	nov.-13	déc.-13	Total 2013
43 149	40 644	42 931	42 612	42 039	44 533	50 685	42 759	47 805	52 243	43 669	43 352	536 418
49 279	45 586	48 106	47 805	43 669	45 586	50 024	40 948	51 980	54 288	45 057	49 377	571 704

+13.61%

+6.58%

Fréquentation (ERG + MPM + CPA) :

janv.-13	fév.-13	mars-13	avr.-13	mai-13	juin-13	juil.-13	août-13	sept.-13	oct.-13	nov.-13	déc.-13	Total 2013
24 046	21 573	22 663	23 406	20 629	23 716	21 537	15 641	23 482	25 989	22 619	18 761	264 062
23 773	22 138	24 342	24 700	22 001	25 135	23 532	16 861	25 696	27 379	23 431	22 707	281 695

-2.48%

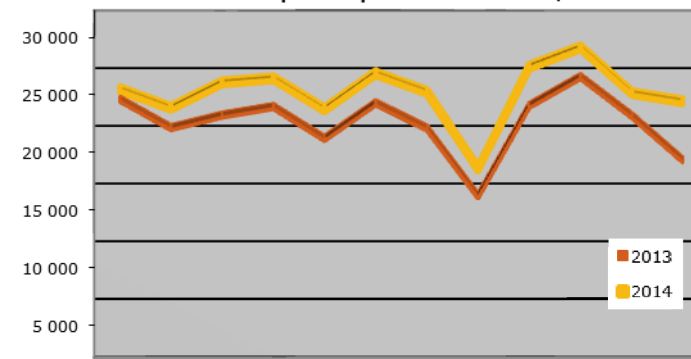
+6.68%

Recettes HT (Ventes à bord des véhicules) :

janv.-13	fév.-13	mars-13	avr.-13	mai-13	juin-13	juil.-13	août-13	sept.-13	oct.-13	nov.-13	déc.-13	Total 2013
----------	---------	---------	---------	--------	---------	----------	---------	----------	---------	---------	---------	------------



Statistiques Fréquentation L53 - 2013 / 2014



9 271 €	8 045 €	7 906 €	7 906 €	8 194 €	8 734 €	8 869 €	6 827 €	9 323 €	9 323 €	9 125 €	8 418 €	101 941 €	-17.72%
janv.-14	févr.-14	mars-14	avr.-14	mai-14	juin-14	juil.-14	août-14	sept.-14	oct.-14	nov.-14	déc.-14	Total 2014	
8 365 €	7 918 €	8 844 €	9 421 €	8 977 €	11 306 €	9 411 €	7 128 €	10 645 €	10 650 €	8 431 €	8 957 €	110 054 €	+7.96%



Ligne 54

Arles – Cavaillon par St Rémy de Provence

LONGUEUR DE LA LIGNE :

-
-
-
-
-
-

TYPE D'AUTOCARS :

-
-
-
- Parc maxi en ligne : 1
- Nombre de véhicules de réserve : 0.3 (réserve mutualisée avec L58)

NOMBRE D'ARRÊTS (maximum) :

Aller Arles > Cavaillon : 60.00 kms
 Total nombre d'arrêts (sens 0) : 33
 Aller Arles > Plan d'Orgon : 66.00 kms
 Total nombre d'arrêts (sens 1) : 36
 Retour Cavaillon > Arles : 60.00 kms
 Retour Plan d'Orgon > Arles : 66.00 kms
 Moyenne trajet : 63.80 kms
 Longueur couloir bus : Ø km

Autocars 13m

Accessible PMR oui non

Nombre de places : 59

RAPPORT ACTIVITÉS 2014 :

Kilomètres réalisés :

janv.-13	fév.-13	mars.-13	avr.-13	mai-13	juin-13	juil.-13	août-13	sept.-13	oct.-13	nov.-13	déc.-13	Total 2013	
9 960	9 192	9 954	9 576	8 808	9 570	10 344	9 954	9 576	10 344	9 186	9 576	116 040	+0.33%

janv.-14	févr.-14	mars-14	avr.-14	mai-14	juin-14	juil.-14	août-14	sept.-14	oct.-14	nov.-14	déc.-14	Total 2014	+5.52%
9 960	9 192	9 954	9 576	9 186	9 489	11 063	10 628	11 063	11 490	9 783	11 063	122 448	

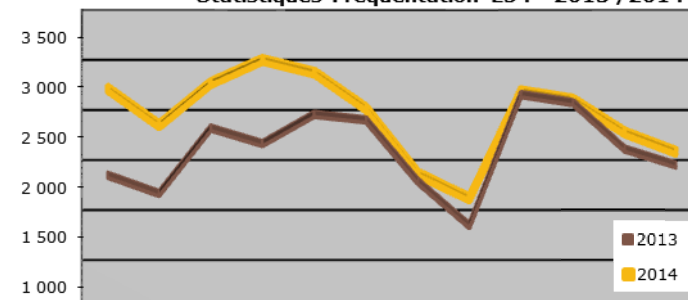
Fréquentation :

janv.-13	fév.-13	mars.-13	avr.-13	mai-13	juin-13	juil.-13	août-13	sept.-13	oct.-13	nov.-13	déc.-13	Total 2013	
2 050	1 866	2 520	2 365	2 657	2 602	1 988	1 544	2 855	2 775	2 312	2 151	27 685	+11.20%

janv.-14	févr.-14	mars-14	avr.-14	mai-14	juin-14	juil.-14	août-14	sept.-14	oct.-14	nov.-14	déc.-14	Total 2014	+8.94%
2 780	2 413	2 836	3 069	2 941	2 582	1 933	1 683	2 755	2 673	2 345	2 149	30 159	



Statistiques Fréquentation L54 - 2013 /2014




Recettes HT (Ventes à bord des véhicules) :

janv.-13	fév.-13	mars.-13	avr.-13	mai-13	juin-13	juil.-13	août-13	sept.-13	oct.-13	nov.-13	déc.-13	Total 2013
1 476 €	1 197 €	1 658 €	1 807 €	2 049 €	2 042 €	1 865 €	1 687 €	2 231 €	2 146 €	1 393 €	1 548 €	21 099 €

+9.19%

janv.-14	févr.-14	mars-14	avr.-14	mai-14	juin-14	juil.-14	août-14	sept.-14	oct.-14	nov.-14	déc.-14	Total 2014
1 672 €	1 541 €	2 023 €	2 344 €	2 105 €	2 015 €	1 940 €	1 904 €	2 337 €	2 245 €	1 611 €	1 618 €	23 354 €

+10.69%



Ligne 55 Ensuès la Redonne - Martigues

LONGUEUR DE LA LIGNE :

-
-
-
-
-
-

TYPE D'AUTOCARS :

-
-
-
- Parc maxi en ligne : 2
- Nombre de véhicules de réserve : 0.4 (réserve mutualisée avec L36/L38)

NOMBRE D'ARRÊTS (maximum) :

- Aller Gignac > Martigues : 36.10 kms
- Total nombre d'arrêts (sens 0) : 37
- Aller Gignac > Martigues (via Lycée Lurçat) : 39.30 kms
- Total nombre d'arrêts (sens 1) : 46
- Retour Martigues > Gignac : 42.7 kms
- Retour Martigues > Gignac (via Lycées) : 40.3 kms
- Moyenne trajet : 39.38 kms
- Longueur couloir bus : Ø km

Autocars 13m

Accessible PMR oui non

Nombre de places : 59

RAPPORT ACTIVITÉS 2014 :

Kilomètres réalisés :

janv.-13	fév.-13	mars.-13	avr.-13	mai-13	juin-13	juil.-13	août-13	sept.-13	oct.-13	nov.-13	déc.-13	Total 2013
4 605	17 374	18 568	18 094	17 229	17 769	19 244	18 540	18 497	19 729	17 642	18 392	205 681

+239.82%

janv.-14	févr.-14	mars-14	avr.-14	mai-14	juin-14	juil.-14	août-14	sept.-14	oct.-14	nov.-14	déc.-14	Total 2014
19 657	18 089	19 473	18 512	17 644	18 028	19 284	18 435	18 963	19 731	17 562	18 978	224 357

+9.08%

Fréquentation :

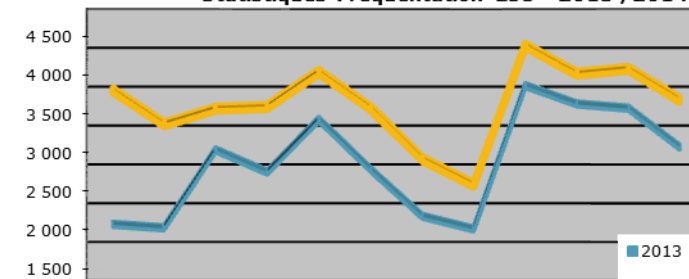
janv.-13	fév.-13	mars.-13	avr.-13	mai-13	juin-13	juil.-13	août-13	sept.-13	oct.-13	nov.-13	déc.-13	Total 2013
1 987	1 941	2 945	2 658	3 335	2 694	2 093	1 927	3 772	3 536	3 480	2 974	33 342

+76.66%

janv.-14	févr.-14	mars-14	avr.-14	mai-14	juin-14	juil.-14	août-14	sept.-14	oct.-14	nov.-14	déc.-14	Total 2014
----------	----------	---------	---------	--------	---------	----------	---------	----------	---------	---------	---------	------------



Statistiques Fréquentation L55 - 2013 /2014



3 542	3 101	3 302	3 323	3 773	3 309	2 656	2 322	4 114	3 751	3 815	3 412	40 420	+21.23%
-------	-------	-------	-------	-------	-------	-------	-------	-------	-------	-------	-------	--------	---------

Recettes HT (Ventes à bord des véhicules) :

janv.-13	fév.-13	mars.-13	avr.-13	mai-13	juin-13	juil.-13	août-13	sept.-13	oct.-13	nov.-13	déc.-13	Total 2013	
377 €	621 €	750 €	1 138 €	890 €	1 341 €	1 904 €	1 886 €	1 202 €	1 400 €	807 €	1 018 €	13 335 €	+137.74%

janv.-14	févr.-14	mars-14	avr.-14	mai-14	juin-14	juil.-14	août-14	sept.-14	oct.-14	nov.-14	déc.-14	Total 2014	
985 €	1 035 €	1 052 €	1 305 €	1 267 €	1 638 €	2 264 €	2 443 €	1 528 €	1 503 €	1 107 €	1 364 €	17 492 €	+31.17%

Ligne 56 Chateaufrenard - Tarascon



LONGUEUR DE LA LIGNE :

-
-
-
-
-

NOMBRE D'ARRÊTS (maximum) :

- Aller Chateaufrenard > Tarascon : 26.80 kms
- Total nombre d'arrêts (sens 0) : 18
- Aller Chateaufrenard > Barbentane : 11.50 kms
- Total nombre d'arrêts (sens 1) : 16
- Retour Tarascon > Chateaufrenard : ... 29.40 kms
- Moyenne trajet : 27.95 kms
- Longueur couloir bus : Ø km

TYPE D'AUTOCARS :

-
-
-
- Parc maxi en ligne : 1
- Nombre de véhicules de réserve : ... 0 (réutilisation d'un autocar standard)

Véhicules de type Wing de 27 places

Accessible PMR oui non

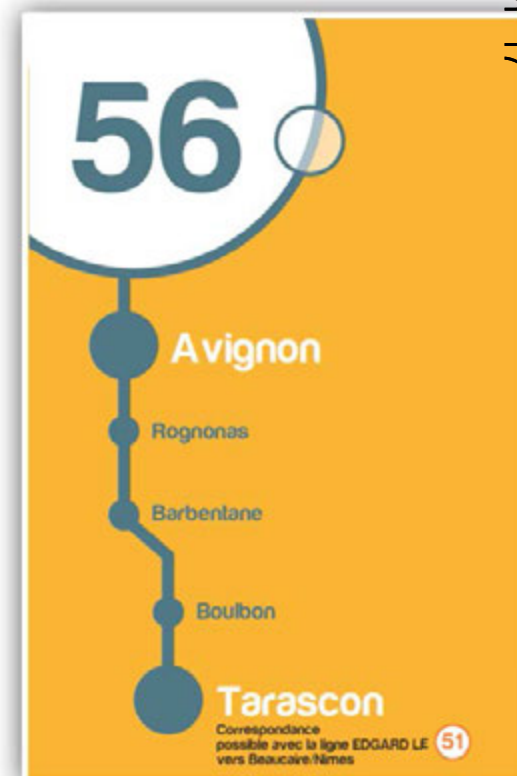
Nombre de places : 27

RAPPORT ACTIVITÉS 2014 :

Kilomètres réalisés :

janv.-13	fév.-13	mars.-13	avr.-13	mai-13	juin-13	juil.-13	août-13	sept.-13	oct.-13	nov.-13	déc.-13	Total 2013	
								5 927	5 751	5 707	5 534	22 918	
janv.-14	févr.-14	mars-14	avr.-14	mai-14	juin-14	juil.-14	août-14	sept.-14	oct.-14	nov.-14	déc.-14	Total 2014	
6 142	5 365	5 788	5 448	4 645	4 695	5 048	4 843	5 082	5 264	4 501	5 071	61 890	+170.05%

Fréquentation :



janv.-13	fév.-13	mars.-13	avr.-13	mai-13	juin-13	juil.-13	août-13	sept.-13	oct.-13	nov.-13	déc.-13	Total 2013
								-	193	223	203	619

janv.-14	févr.-14	mars-14	avr.-14	mai-14	juin-14	juil.-14	août-14	sept.-14	oct.-14	nov.-14	déc.-14	Total 2014
216	178	240	270	212	270	497	348	421	581	508	525	4 266

+589.18%

Recettes HT (Ventes à bord des véhicules) :

janv.-13	fév.-13	mars.-13	avr.-13	mai-13	juin-13	juil.-13	août-13	sept.-13	oct.-13	nov.-13	déc.-13	Total 2013
								- €	234 €	312 €	229 €	775 €

janv.-14	févr.-14	mars-14	avr.-14	mai-14	juin-14	juil.-14	août-14	sept.-14	oct.-14	nov.-14	déc.-14	Total 2014
207 €	175 €	215 €	216 €	257 €	349 €	635 €	465 €	535 €	547 €	336 €	423 €	4 359 €

+426.63%

Ligne 58 Orgon - Avignon

58

LONGUEUR DE LA LIGNE :

-
-
-

TYPE D'AUTOCARS :

-
-
-
- Parc maxi en ligne : 7 (dont 5 véhicules scolaires)
- Nombre de véhicules de réserve : 0.7 (réserve mutualisée avec L54)

NOMBRE D'ARRÊTS (maximum) :

Moyenne trajet Aller Orgon > Avignon : 29.65 kms
 • Total nombre d'arrêts (sens 0) : 42
 Moyenne trajet Retour Avignon > Orgon : 33.44 kms
 • Total nombre d'arrêts (sens 1) : 40
 Longueur couloir bus : Ø km

Autocars 13m

Accessible PMR oui non

Nombre de places : 59

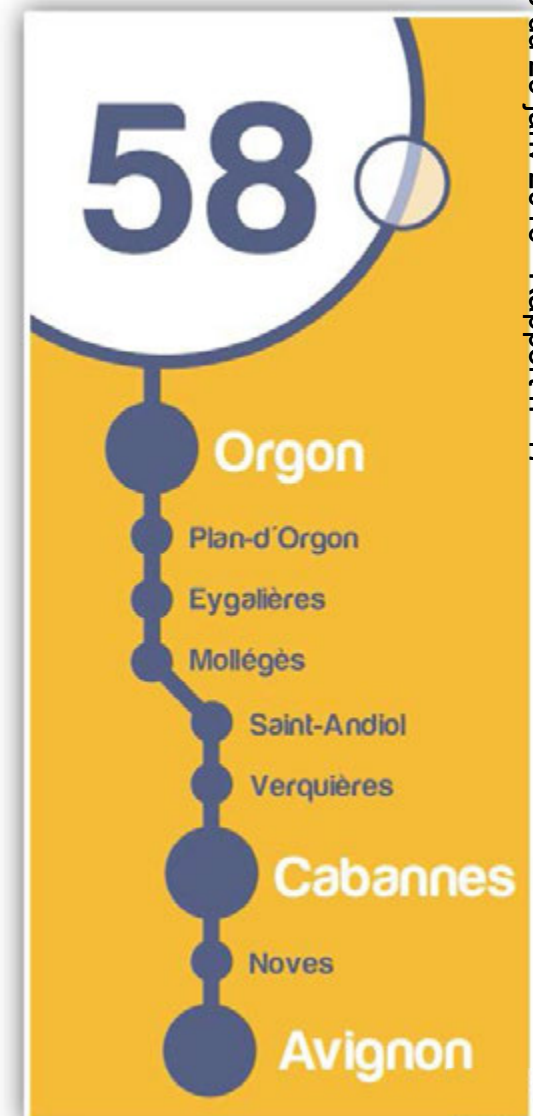
RAPPORT ACTIVITÉS 2014 :

Kilomètres réalisés :

janv.-13	fév.-13	mars.-13	avr.-13	mai-13	juin-13	juil.-13	août-13	sept.-13	oct.-13	nov.-13	déc.-13	Total 2013
								11 479	10 186	10 967	10 021	42 653

janv.-14	févr.-14	mars-14	avr.-14	mai-14	juin-14	juil.-14	août-14	sept.-14	oct.-14	nov.-14	déc.-14	Total 2014
12 094	9 931	10 763	10 445	11 350	12 035	7 814	6 398	12 710	10 674	11 377	10 984	126 574

+196.75%



Fréquentation :

janv.-13	fév.-13	mars.-13	avr.-13	mai-13	juin-13	juil.-13	août-13	sept.-13	oct.-13	nov.-13	déc.-13	Total 2013
								8 315	6 436	8 424	6 415	29 590

janv.-14	févr.-14	mars-14	avr.-14	mai-14	juin-14	juil.-14	août-14	sept.-14	oct.-14	nov.-14	déc.-14	Total 2014
8 100	6 346	7 190	5 889	6 214	3 126	754	616	9 384	6 919	8 654	6 997	70 189

+137.21%

Recettes HT (Ventes à bord des véhicules) :

janv.-13	fév.-13	mars.-13	avr.-13	mai-13	juin-13	juil.-13	août-13	sept.-13	oct.-13	nov.-13	déc.-13	Total 2013
							1 057 €	1 070 €	1 081 €	1 249 €	4 457 €	1 057 €

janv.-14	févr.-14	mars-14	avr.-14	mai-14	juin-14	juil.-14	août-14	sept.-14	oct.-14	nov.-14	déc.-14	Total 2014
1 123 €	1 059 €	1 370 €	1 121 €	1 334 €	1 313 €	1 124 €	988 €	1 289 €	1 540 €	1 315 €	1 377 €	14 953 €

+235.47%



Ligne 68 Cassis – Aubagne par Carnoux

LONGUEUR DE LA LIGNE :

-
-
-
-
-
-
-

TYPE D'AUTOCARS :

-
-
-
- Parc maxi en ligne : 2 (sous-traitance SCAC Keolis jusqu'au 30/8/2013)
- Nombre de véhicules de réserve : 0.5 (réserve mutualisée avec L72)

NOMBRE D'ARRÊTS (maximum) :

- Aller Cassis > Aubagne : 17.00 kms
- Total nombre d'arrêts (sens 0) : 25
- Aller Cassis > Aubagne (via ZI les Paluds) : 19.60 kms
- Total nombre d'arrêts (sens 1) : 23
- Retour Aubagne > Cassis : 17.20 kms
- Retour Aubagne > Cassis (via ZI Les Paluds) : 19.80 kms
- Retour Martigues > Ensues (via Lycées) : 35.80 kms
- Moyenne trajet : 18.99 kms
- Longueur couloir bus : Ø km

- Autocars 13m
- Accessible PMR oui non
- Nombre de places : 59

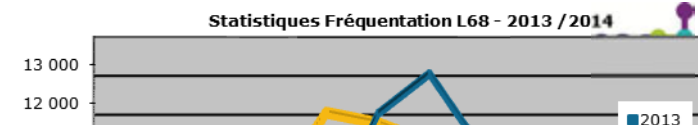

RAPPORT ACTIVITÉS 2014 :

Kilomètres réalisés :

janv.-13	fév.-13	mars.-13	avr.-13	mai-13	juin-13	juil.-13	août-13	sept.-13	oct.-13	nov.-13	déc.-13	Total 2013
13 102	12 103	13 132	12 825	12 271	12 633	13 601	13 132	12 825	13 601	12 356	12 825	154 406

-0.15%

janv.-14	févr.-14	mars-14	avr.-14	mai-14	juin-14	juil.-14	août-14	sept.-14	oct.-14	nov.-14	déc.-14	Total 2014



13 102	12 103	13 132	12 825	12 356	12 676	13 469	12 957	13 102	13 633	12 320	13 159	154 833	+0.28%
--------	--------	--------	--------	--------	--------	--------	--------	--------	--------	--------	--------	---------	--------

Fréquentation :

janv.-13	fév.-13	mars.-13	avr.-13	mai-13	juin-13	juil.-13	août-13	sept.-13	oct.-13	nov.-13	déc.-13	Total 2013	+1.97%
6 542	5 989	7 171	7 991	8 781	11 539	12 570	10 629	8 949	8 161	6 435	6 074	100 831	

janv.-14	févr.-14	mars-14	avr.-14	mai-14	juin-14	juil.-14	août-14	sept.-14	oct.-14	nov.-14	déc.-14	Total 2014	0%
6 230	6 138	7 784	9 201	11 228	10 960	10 442	10 611	8 747	7 999	5 925	5 569	100 834	

Recettes HT (Ventes à bord des véhicules) :

janv.-13	fév.-13	mars.-13	avr.-13	mai-13	juin-13	juil.-13	août-13	sept.-13	oct.-13	nov.-13	déc.-13	Total 2013	-3.53%
4 064 €	3 925 €	4 566 €	6 582 €	6 488 €	10 148 €	12 208 €	10 836 €	7 515 €	6 120 €	4 172 €	4 254 €	80 877 €	

janv.-14	févr.-14	mars-14	avr.-14	mai-14	juin-14	juil.-14	août-14	sept.-14	oct.-14	nov.-14	déc.-14	Total 2014	+5.12%
4 109 €	4 137 €	5 452 €	7 092 €	8 039 €	10 734 €	10 783 €	11 711 €	7 695 €	6 655 €	4 263 €	4 348 €	85 016 €	



Ligne 69 La Ciotat - Marseille

LONGUEUR DE LA LIGNE :

-
- kms
- kms
-
-

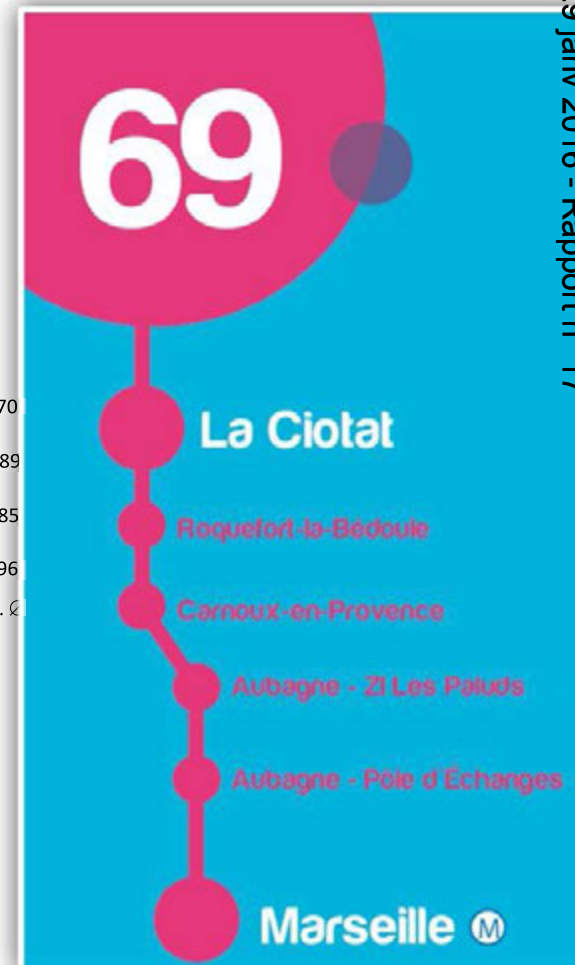
TYPE D'AUTOCARS :

-
-
-
- Parc maxi en ligne : 11 (inclus SCAC Keolis)
- Sous-traitance SCAC Keolis : 11 (+1 réserve)

NOMBRE D'ARRÊTS (maximum) :

- Moyenne trajet Aller La Ciotat > Aubagne : 20.70
 - Total nombre d'arrêts (sens 0) : 34
- Moyenne trajet Aller La Ciotat > Marseille : 36.89
 - Total nombre d'arrêts (sens 1) : 32
- Moyenne trajet Retour Aubagne > Marseille : 18.85
- Moyenne trajet Retour La Ciotat > Marseille : 36.96
- Longueur couloir bus :

Autocars 13m
 Accessible PMR oui non
 Nombre de places : 59



RAPPORT ACTIVITÉS 2014 :

Kilomètres réalisés :

janv.-13	fév.-13	mars.-13	avr.-13	mai-13	juin-13	juil.-13	août-13	sept.-13	oct.-13	nov.-13	déc.-13	Total 2013
51 950	47 900	52 430	50 833	49 342	50 492	54 508	49 661	51 396	54 257	49 798	50 631	613 198

+1.97%

janv.-14	févr.-14	mars-14	avr.-14	mai-14	juin-14	juil.-14	août-14	sept.-14	oct.-14	nov.-14	déc.-14	Total 2014
52 432	48 384	52 382	51 843	50 304	51 932	54 054	49 853	56 403	56 899	52 695	55 146	632 328

+3.12%

Fréquentation :

janv.-13	fév.-13	mars.-13	avr.-13	mai-13	juin-13	juil.-13	août-13	sept.-13	oct.-13	nov.-13	déc.-13	Total 2013
35 354	29 249	36 019	32 865	35 806	38 291	36 856	30 043	40 426	41 194	39 065	33 958	429 126

+5.36%

janv.-14	févr.-14	mars-14	avr.-14	mai-14	juin-14	juil.-14	août-14	sept.-14	oct.-14	nov.-14	déc.-14	Total 2014
38 806	35 347	39 764	38 737	38 814	39 980	33 091	30 433	44 584	40 036	40 789	38 068	458 449

+6.83%

Recettes HT (Ventes à bord des véhicules) :

janv.-13	fév.-13	mars.-13	avr.-13	mai-13	juin-13	juil.-13	août-13	sept.-13	oct.-13	nov.-13	déc.-13	Total 2013
23 965 €	20 519 €	24 769 €	26 128 €	30 039 €	40 756 €	38 864 €	37 963 €	31 072 €	30 317 €	25 592 €	27 543 €	357 526 €

+14.27%

janv.-14	févr.-14	mars-14	avr.-14	mai-14	juin-14	juil.-14	août-14	sept.-14	oct.-14	nov.-14	déc.-14	Total 2014
24 596 €	22 469 €	28 103 €	29 579 €	32 271 €	38 652 €	35 417 €	40 695 €	33 715 €	28 676 €	27 412 €	26 997 €	368 583 €

+3.09%



Ligne 72 La Ciotat – Aix en Provence par Aubagne

LONGUEUR DE LA LIGNE :

-
-
-
-
-


TYPE D'AUTOCARS :

-
-
-
- Parc maxi en ligne : 8 (inclus Société SCAC Keolis)
- Nombre de véhicules de réserve : 1.1 (y compris sous-traitance SCAC Keolis + mutualisation L51/53/68)
- Sous-traitance SCAC Keolis : 7 (+1 réserve)

NOMBRE D'ARRÊTS (maximum) :

Moyenne trajet Aller Aubagne > Aix en Provence : 37.51 kms
 • Total nombre d'arrêts (sens 0) : 32
 Moyenne trajet Aller La Ciotat > Aix en Provence : 59.76 kms
 • Total nombre d'arrêts (sens 1) : 27
 Moyenne trajet Retour Aix en Provence > Aubagne : 39.78 kms
 Moyenne trajet Retour Aix en Provence > La Ciotat : 58.64kms
 Longueur couloir bus : Ø km

Autocars 13m
 Accessible PMR oui non
 Nombre de places : 59



RAPPORT ACTIVITÉS 2014 :

Kilomètres réalisés :


janv.-13	fév.-13	mars.-13	avr.-13	mai-13	juin-13	juil.-13	août-13	sept.-13	oct.-13	nov.-13	déc.-13	Total 2013	
48 550	46 608	50 019	49 247	46 228	47 936	52 785	38 810	49 349	52 912	46 378	44 592	573 412	+7.14%
janv.-14	févr.-14	mars-14	avr.-14	mai-14	juin-14	juil.-14	août-14	sept.-14	oct.-14	nov.-14	déc.-14	Total 2014	
49 337	46 668	49 959	49 276	46 371	47 797	51 310	41 549	69 177	72 030	62 280	66 541	652 296	+13.76%

Fréquentation :

janv.-13	fév.-13	mars.-13	avr.-13	mai-13	juin-13	juil.-13	août-13	sept.-13	oct.-13	nov.-13	déc.-13	Total 2013	
22 617	20 014	23 839	18 597	18 385	17 677	15 764	12 008	28 242	30 090	26 111	19 210	252 554	+6.92%
janv.-14	févr.-14	mars-14	avr.-14	mai-14	juin-14	juil.-14	août-14	sept.-14	oct.-14	nov.-14	déc.-14	Total 2014	
24 731	24 249	23 939	23 227	19 304	17 793	13 606	12 394	30 422	31 389	28 237	21 934	271 225	+7.39%

Recettes HT (Ventes à bord des véhicules) :

janv.-13	fév.-13	mars.-13	avr.-13	mai-13	juin-13	juil.-13	août-13	sept.-13	oct.-13	nov.-13	déc.-13	Total 2013	
12 339 €	10 330 €	13 335 €	13 999 €	16 333 €	21 878 €	22 401 €	20 441 €	19 374 €	16 836 €	13 146 €	15 148 €	195 557 €	+9.19%
janv.-14	févr.-14	mars-14	avr.-14	mai-14	juin-14	juil.-14	août-14	sept.-14	oct.-14	nov.-14	déc.-14	Total 2014	
12 622 €	12 892 €	15 282 €	16 871 €	18 804 €	21 369 €	19 947 €	22 197 €	22 197 €	19 548 €	14 918 €	15 060 €	211 706 €	+8.26%



**Ligne 100
Aubagne – Marseille
par Autoroute**

LONGUEUR DE LA LIGNE :

-
-
-
-
-
-

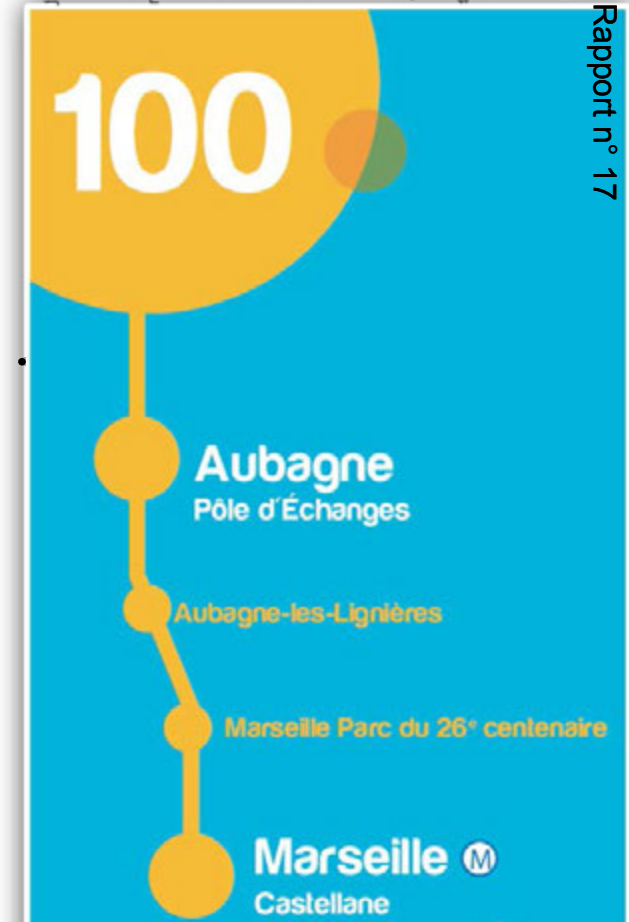
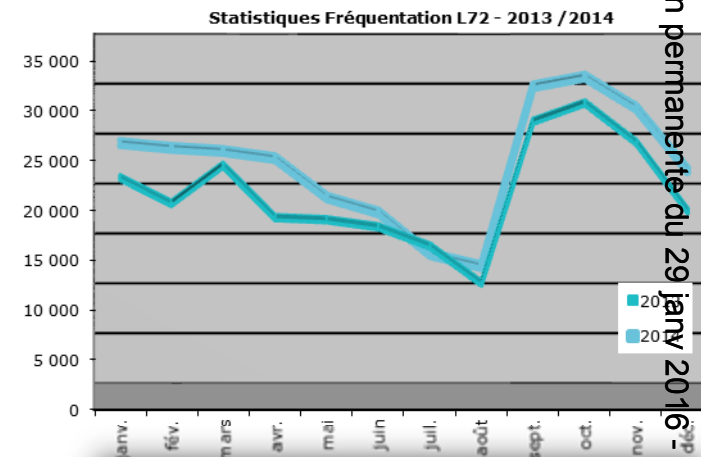
TYPE D'AUTOCARS :

-
-
-
- Parc maxi en ligne : 10 (inclus Société Varoise de Transports)
- Nombre de véhicules de réserve : 1.5 (inclus sous-traitance SVT)
- Sous-traitance SVT : 8 (+0.8 réserve)

NOMBRE D'ARRÊTS (maximum) :

Aller Aubagne > Marseille : 15.94 kms
 Total nombre d'arrêts 4
 Aller Aubagne Zi Les Paluds > Marseille : 20.25 kms
 Retour Marseille > Aubagne: 15.94 kms
 Retour Marseille > Aubagne Zi Les Paluds : 20.25kms
 Moyenne trajet : 15.94 kms
 Longueur couloir bus : Ø km

Autocars 13m
 Accessible PMR oui non
 Nombre de places : 59



RAPPORT ACTIVITÉS 2014 :

Kilomètres réalisés :

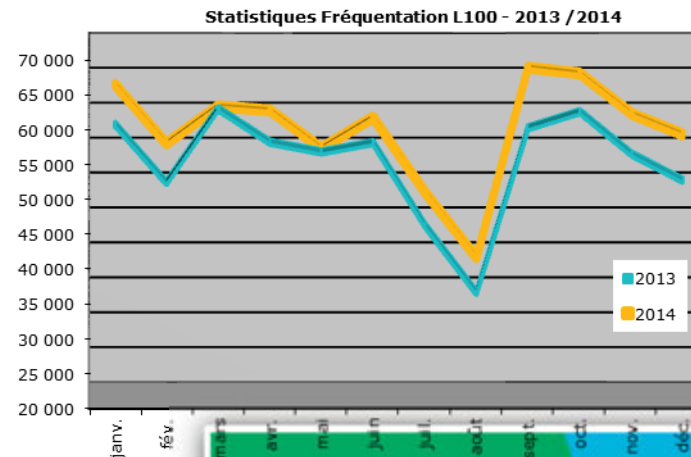
janv.-13	fév.-13	mars.-13	avr.-13	mai-13	juin-13	juil.-13	août-13	sept.-13	oct.-13	nov.-13	déc.-13	Total 2013	
50 450	48 059	52 012	50 578	48 346	49 972	54 084	43 213	50 721	54 228	48 234	129 856	679 754	+10.44%
janv.-14	févr.-14	mars-14	avr.-14	mai-14	juin-14	juil.-14	août-14	sept.-14	oct.-14	nov.-14	déc.-14	Total 2014	
51 072	48 123	51 948	50 625	48 378	49 159	52 506	41 651	52 299	54 212	47 581	47 963	595 518	-12.39%

Fréquentation :

janv.-13	fév.-13	mars.-13	avr.-13	mai-13	juin-13	juil.-13	août-13	sept.-13	oct.-13	nov.-13	déc.-13	Total 2013	
59 827	51 421	62 024	57 228	55 826	57 171	45 359	35 678	59 290	61 591	55 544	51 737	652 696	-4.59%
janv.-14	févr.-14	mars-14	avr.-14	mai-14	juin-14	juil.-14	août-14	sept.-14	oct.-14	nov.-14	déc.-14	Total 2014	
63 598	55 084	60 438	59 880	54 429	58 850	48 200	38 772	65 991	65 157	59 389	56 412	686 200	+5.13%

Recettes HT (Ventes à bord des véhicules) :

janv.-13	fév.-13	mars.-13	avr.-13	mai-13	juin-13	juil.-13	août-13	sept.-13	oct.-13	nov.-13	déc.-13	Total 2013	
43 160 €	38 099 €	42 779 €	42 547 €	40 801 €	50 679 €	39 652 €	34 294 €	50 993 €	45 517 €	36 494 €	40 444 €	505 458 €	-1.21%
janv.-14	févr.-14	mars-14	avr.-14	mai-14	juin-14	juil.-14	août-14	sept.-14	oct.-14	nov.-14	déc.-14	Total 2014	
39 876 €	36 186 €	42 177 €	46 470 €	42 513 €	49 496 €	42 324 €	37 769 €	45 599 €	46 539 €	41 421 €	40 067 €	510 437 €	+0.99%



Ligne 102

Aubagne ZI Les Paluds – Marseille Castellane

LONGUEUR DE LA LIGNE :

-
-
-
-

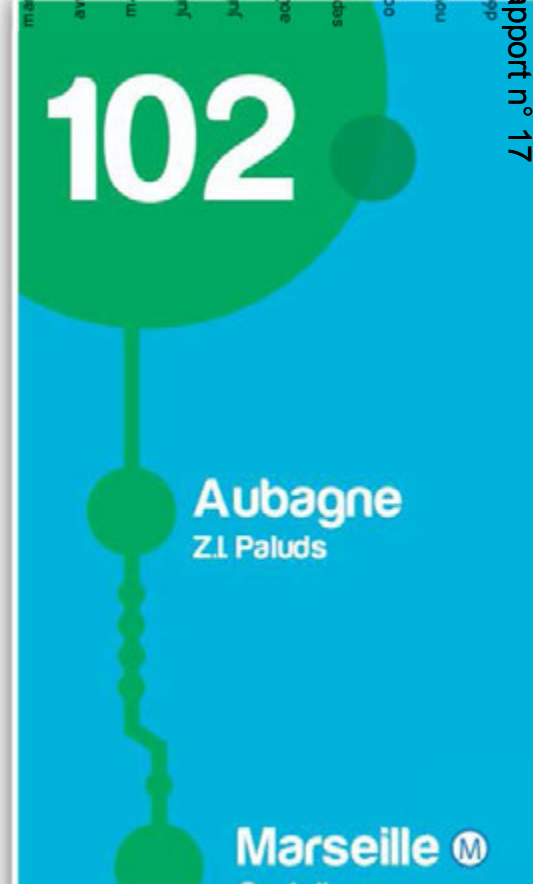
NOMBRE D'ARRÊTS (maximum) :

Aller Aubagne ZI Les Paluds > Marseille : 20.25 kms
 Total nombre d'arrêts 7
 Retour Marseille > Aubagne ZI Les Paluds : 20.25kms
 Moyenne trajet : 20.25 kms
 Longueur couloir bus : Ø km

TYPE D'AUTOCARS :

-
-
-
- Parc maxi en ligne : 3 (inclus Société Varoise de Transports/SCAC Keolis)
- Nombre de véhicules de réserve : 1 (inclus SVT/SCAC)
- Sous-traitance SVT /SCAC Keolis : 1 (+0.2 réserve)

Autocars 13m
 Accessible PMR oui non
 Nombre de places : 59



RAPPORT ACTIVITÉS 2014 :

Kilomètres réalisés :

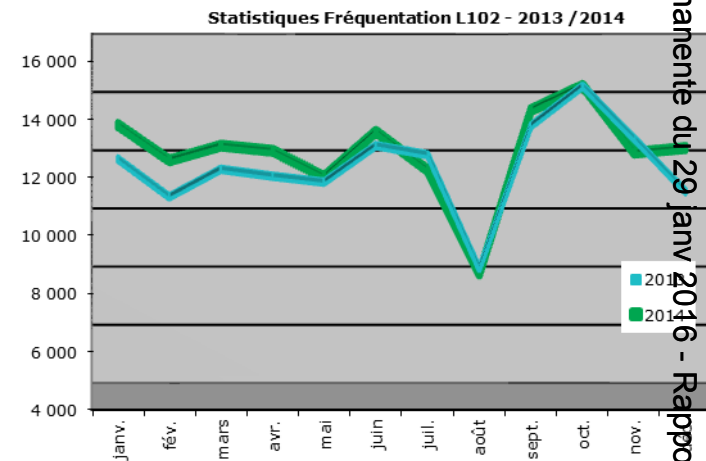
janv.-13	fév.-13	mars.-13	avr.-13	mai-13	juin-13	juil.-13	août-13	sept.-13	oct.-13	nov.-13	déc.-13	Total 2013	
21 971	19 845	20 837	20 837	19 303	19 845	22 822	19 420	20 837	22 822	18 853	20 230	247 621	+10.81%
janv.-14	févr.-14	mars-14	avr.-14	mai-14	juin-14	juil.-14	août-14	sept.-14	oct.-14	nov.-14	déc.-14	Total 2014	
21 627	19 845	20 837	20 837	18 853	19 845	21 830	18 428	21 830	22 822	18 853	20 736	246 341	-0.52%

Fréquentation :

janv.-13	fév.-13	mars.-13	avr.-13	mai-13	juin-13	juil.-13	août-13	sept.-13	oct.-13	nov.-13	déc.-13	Total 2013	
12 395	11 086	12 036	11 799	11 595	12 850	12 537	8 620	13 525	14 892	13 080	11 247	145 662	+11.09%
janv.-14	févr.-14	mars-14	avr.-14	mai-14	juin-14	juil.-14	août-14	sept.-14	oct.-14	nov.-14	déc.-14	Total 2014	
13 107	11 884	12 391	12 213	11 315	12 863	11 539	7 983	13 612	14 446	12 150	12 308	145 811	+0.10%

Recettes HT (Ventes à bord des véhicules) :

janv.-13	fév.-13	mars.-13	avr.-13	mai-13	juin-13	juil.-13	août-13	sept.-13	oct.-13	nov.-13	déc.-13	Total 2013	
3 475 €	3 056 €	3 336 €	2 889 €	3 421 €	4 139 €	4 340 €	3 554 €	4 731 €	5 215 €	4 005 €	3 755 €	45 914 €	+18.57%
janv.-14	févr.-14	mars-14	avr.-14	mai-14	juin-14	juil.-14	août-14	sept.-14	oct.-14	nov.-14	déc.-14	Total 2014	
4 022 €	3 249 €	3 426 €	3 444 €	3 721 €	4 283 €	4 076 €	3 280 €	3 729 €	4 056 €	3 289 €	3 434 €	44 009 €	-4.15%



Ligne 240
Aubagne – Marseille
Les Caillols La Fourragère

LONGUEUR DE LA LIGNE :

-
-
-
-
-

TYPE D'AUTOCARS :

-
-
-

NOMBRE D'ARRÊTS (maximum) :

Aller Aubagne Pôle d'Échanges > Marseille La Fourragère :
 • Total nombre d'arrêts 39
 Retour Marseille La Fourragère > Aubagne Pôle d'Échanges :
 Retour Marseille La Solitude > Aubagne Pôle d'Échanges :
 Moyenne trajet :

Longueur couloir bus :

Autocars 13m
 Accessible PMR oui non
 Nombre de places : 49



Parc maxi en ligne : 9
 Nombre de véhicules de réserve : 2

RAPPORT ACTIVITÉS 2014 :

Kilomètres réalisés :

janv.-13	fév.-13	mars.-13	avr.-13	mai-13	juin-13	juil.-13	août-13	sept.-13	oct.-13	nov.-13	déc.-13	Total 2013	
42 620	40 021	43 665	42 274	40 419	42 074	44 792	40 948	42 274	44 792	41 147	40 754	505 782	-0.30%
janv.-14	févr.-14	mars-14	avr.-14	mai-14	juin-14	juil.-14	août-14	sept.-14	oct.-14	nov.-14	déc.-14	Total 2014	
42 814	40 021	43 665	42 274	41 147	41 347	43 865	40 021	43 202	44 792	40 419	41 844	505 410	-0.07%

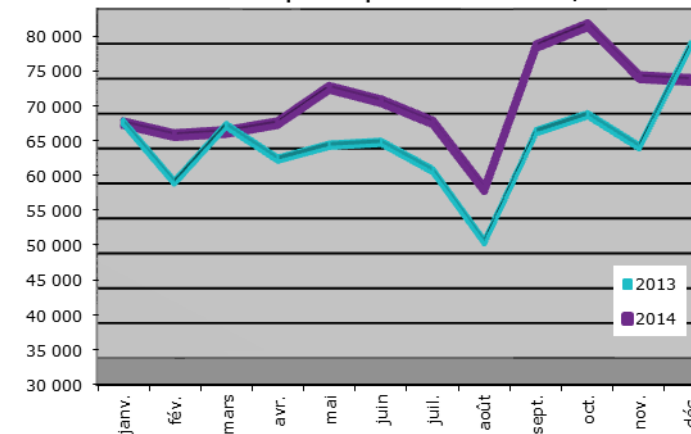
Fréquentation :

janv.-13	fév.-13	mars.-13	avr.-13	mai-13	juin-13	juil.-13	août-13	sept.-13	oct.-13	nov.-13	déc.-13	Total 2013	
66 205	58 028	66 175	61 356	63 352	63 758	59 716	49 485	65 294	67 714	63 096	77 798	762 477	+4.95%
janv.-14	févr.-14	mars-14	avr.-14	mai-14	juin-14	juil.-14	août-14	sept.-14	oct.-14	nov.-14	déc.-14	Total 2014	
64 621	62 888	63 344	64 613	69 670	67 750	64 727	55 103	75 615	78 635	71 181	70 777	808 924	+6.09%

Recettes HT (Ventes à bord des véhicules) :

janv.-13	fév.-13	mars.-13	avr.-13	mai-13	juin-13	juil.-13	août-13	sept.-13	oct.-13	nov.-13	déc.-13	Total 2013	
25 259 €	22 212 €	25 576 €	21 989 €	23 037 €	25 957 €	25 360 €	24 105 €	26 888 €	27 016 €	24 077 €	27 731 €	299 305 €	-1.45%
janv.-14	févr.-14	mars-14	avr.-14	mai-14	juin-14	juil.-14	août-14	sept.-14	oct.-14	nov.-14	déc.-14	Total 2014	
24 273 €	20 845 €	23 293 €	21 331 €	22 221 €	22 039 €	22 614 €	21 369 €	23 894 €	24 270 €	21 006 €	22 287 €	269 441 €	-9.98%

Statistiques Fréquentation L240 - 2013 / 2014



Synthèse Lignes régulières 2014

Kilomètres réalisés :

L36*	L40	L49	L50	L51	L52	L53	L54	L55	L56**	L58**	L68	L69	L72	L100	L102	L240	Total 2013		
149 711	1 166 749	389 562	2 678 814	657 304	78 370	536 418	116 040	205 681	22 918	42 653	154 406	613 198	573 412	679 754	247 621	505 782	8 818 395	+9.29%	
L36*	L38***	L40	L49	L50	L51	L52	L53	L54	L55	L56**	L58**	L68	L69	L72	L100	L102	L240	Total 2014	
247 763	151 455	1 191 024	394 775	2 700 185	700 718	77 826	571 704	122 448	224 357	61 890	126 574	154 833	632 328	652 296	595 518	246 341	505 410	9 357 445	+6.11%

Fréquentation (ERG + MPM et CPA L51 et L53):

L36*	L40	L49	L50	L51	L52	L53	L54	L55	L56**	L58**	L68	L69	L72	L100	L102	L240	Total 2013		
32 681	505 655	119 193	2 363 353	581 401	34 486	264 062	27 685	33 342	619	29 590	100 831	429 126	252 554	652 696	145 662	762 477	6 335 413	+5.69%	
L36*	L38***	L40	L49	L50	L51	L52	L53	L54	L55	L56**	L58**	L68	L69	L72	L100	L102	L240	Total 2014	
53 726	34 251	507 888	127 000	2 508 857	640 748	29 461	281 695	30 159	40 420	4 266	70 189	100 834	458 449	271 225	686 200	145 811	808 924	6 800 103	+7.33%

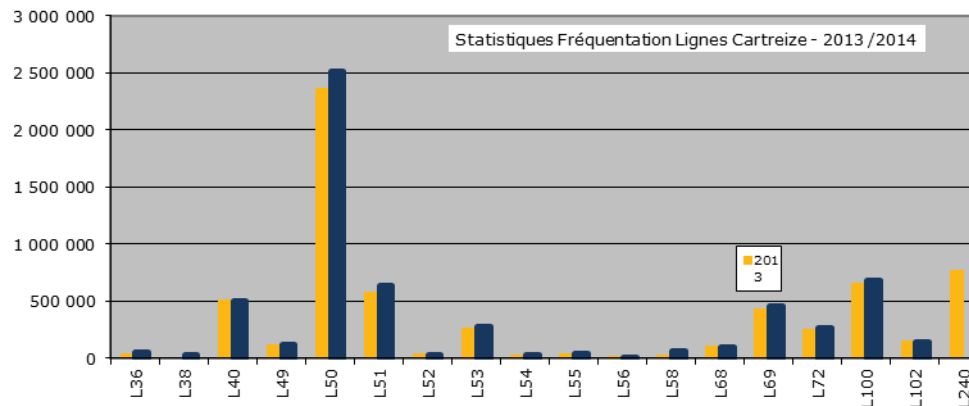
Recettes HT (Ventes à bord des véhicules + MPM L51 + SNCF L40) :

L36*	L40	L49	L50	L51	L52	L53	L54	L55	L56**	L58**	L68	L69	L72	L100	L102	L240	Total 2013
21 847 €	1 699 378 €	30 075 €	2 783 120 €	342 165 €	18 267 €	101 941 €	21 099 €	13 335 €	775 €	4 457 €	80 877 €	357 526 €	195 557 €	505 458 €	45 914 €	299 305 €	6 521 096 €

+1.59%

L36*	L38***	L40	L49	L50	L51	L52	L53	L54	L55	L56**	L58**	L68	L69	L72	L100	L102	L240	Total 2014
32 339 €	23 186 €	1 626 243 €	35 090 €	2 679 193 €	341 375 €	17 593 €	110 054 €	23 354 €	17 492 €	4 359 €	14 953 €	85 016 €	368 583 €	211 706 €	510 437 €	44 009 €	269 441 €	6 411 423 €

-1.6%



* Exploitation d'août 2013 à 24 août 2014
 ** Exploitation à compter de septembre 2013
 *** Exploitation à compter du 25 août 2014

Circuits scolaires 2014



Autorité organisatrice :
Conseil Départemental des Bouches du Rhône

C074

Circuit C074 Barbantane - Avignon

NOMBRE D'ARRÊTS (maximum) :

-
-

Total nombre d'arrêts (sens 0) : 32

Total nombre d'arrêts (sens 1) : 24

TYPE D'AUTOCARS :

-
-
-
-
-

Autocars 12m et 13m

Accessible PMR oui non

Nombre de places : 59

Parc maxi en ligne : 2

Nombre de véhicules de réserve : réserve mutualisée

COMMUNES DESSERVIES (maximum) :

-
-
-

Barbantane
Boulbon
Avignon



RAPPORT ACTIVITÉS 2014 :

Kilomètres réalisés :

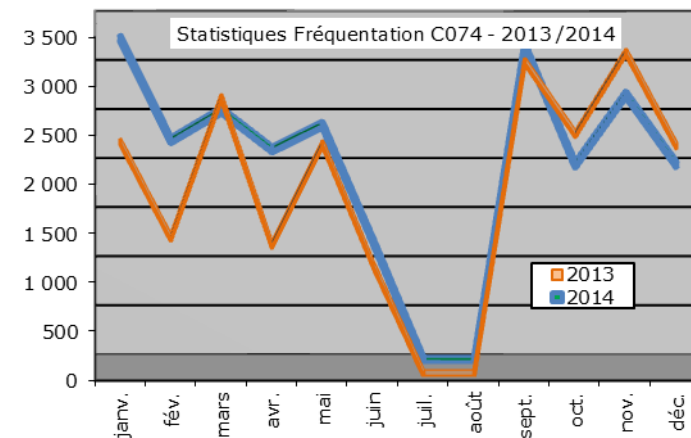
janv.-13	fév.-13	mars.-13	avr.-13	mai-13	juin-13	juil.-13	août-13	sept.-13	oct.-13	nov.-13	déc.-13	Total 2013	
2 164	1 572	2 661	1 490	2 430	2 704	573		2 661	1 858	2 523	1 996	22 631	+ 11.47%

janv.-14	févr.-14	mars-14	avr.-14	mai-14	juin-14	juil.-14	août-14	sept.-14	oct.-14	nov.-14	déc.-14	Total 2014	
2 661	1 996	2 133	1 858	2 249	2 661	528		2 798	1 721	2 523	1 996	23 123	+ 2.17%

Fréquentation :

janv.-13	fév.-13	mars.-13	avr.-13	mai-13	juin-13	juil.-13	août-13	sept.-13	oct.-13	nov.-13	déc.-13	Total 2013	
2 365	1 383	2 818	1 309	2 347	1 115	0		3 184	2 440	3 279	2 322	22 562	+18.47%

janv.-14	févr.-14	mars-14	avr.-14	mai-14	juin-14	juil.-14	août-14	sept.-14	oct.-14	nov.-14	déc.-14	Total 2014	
3 286	2 246	2 550	2 153	2 406	1 220	2		3 210	1 996	2 715	1 999	23 783	+5.41%



C176

Circuit C176 Barbantane - Châteaurenard

NOMBRE D'ARRÊTS (maximum) :

-
-

TYPE D'AUTOCARS :

-
-
-
-
-

COMMUNES DESSERVIES (maximum):

-
-
-

Total nombre d'arrêts (sens 0) :

Total nombre d'arrêts (sens 1) :

Autocars 12m et 13m

Accessible PMR oui non

Nombre de places : 59

Parc maxi en ligne : 2

Nombre de véhicules de réserve :

Barbantane

Rognonas

Châteaurenard



RAPPORT ACTIVITÉS 2014 :

Kilomètres réalisés :

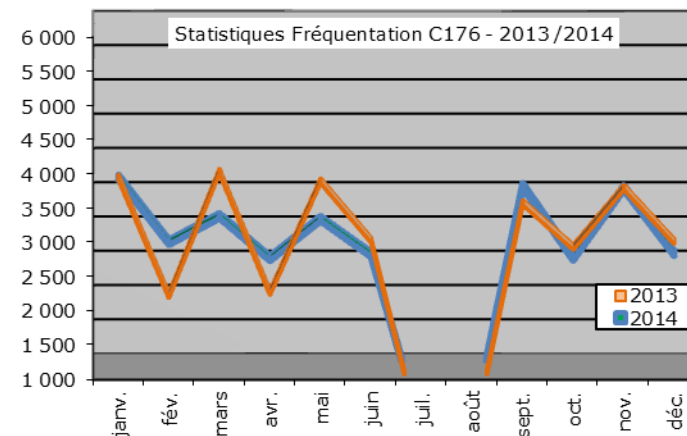
janv.-13	fév.-13	mars.-13	avr.-13	mai-13	juin-13	juil.-13	août-13	sept.-13	oct.-13	nov.-13	déc.-13	Total 2013	
784	1 018	1 844	1 034	1 686	1 765	461		1 844	1 288	1 749	1 383	14 854	-4.84%

janv.-14	févr.-14	mars-14	avr.-14	mai-14	juin-14	juil.-14	août-14	sept.-14	oct.-14	nov.-14	déc.-14	Total 2014	
1 844	1 383	1 479	1 288	1 558	1 765	366		1 899	1 192	1 749	1 383	15 904	+7.07%

Fréquentation :

janv.-13	fév.-13	mars.-13	avr.-13	mai-13	juin-13	juil.-13	août-13	sept.-13	oct.-13	nov.-13	déc.-13	Total 2013	
3 867	2 130	3 949	2 173	3 808	2 940	4		3 487	2 834	3 712	2 915	31 819	+0.38%

janv.-14	févr.-14	mars-14	avr.-14	mai-14	juin-14	juil.-14	août-14	sept.-14	oct.-14	nov.-14	déc.-14	Total 2014	
3 669	2 719	3 102	2 480	3 062	2 538	0		3 546	2 485	3 513	2 550	29 664	-6.77%



C202

Circuit C202 Eyragues - Saint Rémy de Provence

NOMBRE D'ARRÊTS (maximum):

-
-

TYPE D'AUTOCARS :

-
-
-
-
-

COMMUNES DESSERVIES (maximum):

-
-

Total nombre d'arrêts (sens 0) : 15

Total nombre d'arrêts (sens 1) : 17

Autocars 12m et 13m

Accessible PMR oui non

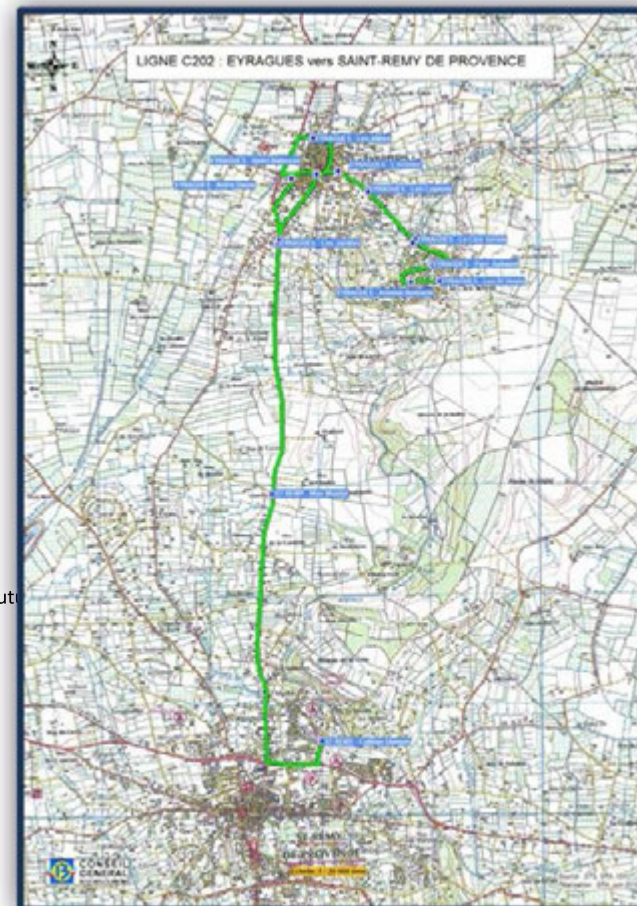
Nombre de places :59

Nombre de véhicules de réserve : réserve mut

Parc maxi en ligne : 2

Eyragues

St Rémy de Provence



RAPPORT ACTIVITÉS 2014 :

Kilomètres réalisés :

janv.-13	fév.-13	mars.-13	avr.-13	mai-13	juin-13	juil.-13	août-13	sept.-13	oct.-13	nov.-13	déc.-13	Total 2013
385	504	906	514	837	870			906	633	860	680	7 093

-3.22%

janv.-14	févr.-14	mars-14	avr.-14	mai-14	juin-14	juil.-14	août-14	sept.-14	oct.-14	nov.-14	déc.-14	Total 2014
906	680	726	633	710	809	180		969	595	876	692	7 773

+ 9.59%

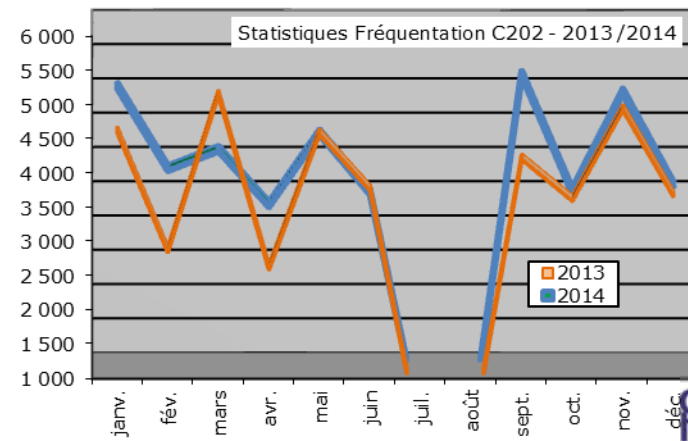
Fréquentation :

janv.-13	fév.-13	mars.-13	avr.-13	mai-13	juin-13	juil.-13	août-13	sept.-13	oct.-13	nov.-13	déc.-13	Total 2013
4 535	2 784	5 070	2 528	4 504	3 685			4 137	3 532	4 858	3 596	39 229

-1.31%

janv.-14	févr.-14	mars-14	avr.-14	mai-14	juin-14	juil.-14	août-14	sept.-14	oct.-14	nov.-14	déc.-14	Total 2014
4 991	3 784	4 069	3 252	4 308	3 436	0		5 169	3 452	4 909	3 546	40 916

+ 4.30%



C210

Circuit C210 Desserte École St Joseph de Châteaurenard

NOMBRE D'ARRÊTS (maximum) :

-
-

COMMUNES DESSERVIES (maximum):

- Plan d'Orgon
- Eygalieres
- Molleges
- Verquieres
- St Andiol

TYPE D'AUTOCARS :

- Total nombre d'arrêts (sens 0) : 23
 - Total nombre d'arrêts (sens 1) : 35
 - Nombre de places : 59
 - Parc maxi en ligne : 6
 - Nombre de véhicules de réserve : réserve mutualisée
- Cabannes
 - Noves
 - Graveson
 - Maillane
 - St Rémy de Provence
 - Eyragues
 - Châteaurenard
 - Rognonas



RAPPORT ACTIVITÉS 2014 :

Kilomètres réalisés :

janv.-13	fév.-13	mars.-13	avr.-13	mai-13	juin-13	juil.-13	août-13	sept.-13	oct.-13	nov.-13	déc.-13	Total 2013
1 433	1 860	3 371	1 860	3 052	3 014			3 370	2 352	3 195	2 527	26 033

-1.49%

janv.-14	févr.-14	mars-14	avr.-14	mai-14	juin-14	juil.-14	août-14	sept.-14	oct.-14	nov.-14	déc.-14	Total 2014
3 329	2 497	2 670	2 324	2 811	2 670			3 196	1 972	2 887	2 281	26 636

+ 2.32%

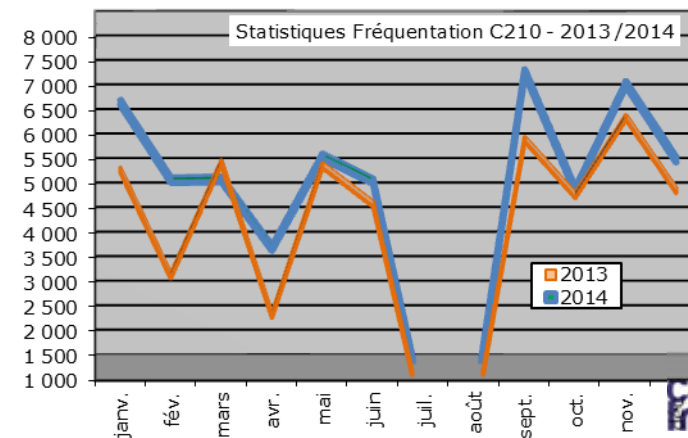
Fréquentation :

janv.-13	fév.-13	mars.-13	avr.-13	mai-13	juin-13	juil.-13	août-13	sept.-13	oct.-13	nov.-13	déc.-13	Total 2013
5 162	2 995	5 310	2 192	5 248	4 459			5 783	4 634	6 229	4 729	46 741

+9.29%

janv.-14	févr.-14	mars-14	avr.-14	mai-14	juin-14	juil.-14	août-14	sept.-14	oct.-14	nov.-14	déc.-14	Total 2014
6 270	4 680	4 698	3 293	5 167	4 662			6 893	4 475	6 650	5 089	51 877

+ 10.99%



C226

Circuit C226 Eygalières Intérieur

NOMBRE D'ARRÊTS (maximum) :

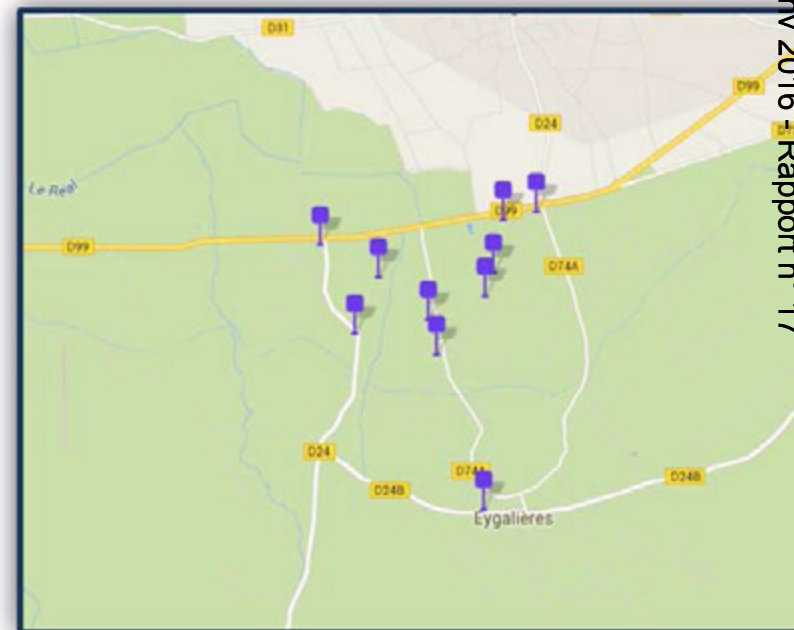
-
-

COMMUNES DESSERVIES (maximum):

- Eygalières

TYPE D'AUTOCARS :

- Total nombre d'arrêts (sens 0) : 11 • Autocars 12m et 13m
- Total nombre d'arrêts (sens 1) : 11 • Accessible PMR oui non
- Nombre de places : 59
- Parc maxi en ligne : 1
- Nombre de véhicules de réserve : réserve mutualisée



RAPPORT ACTIVITÉS 2014 :

Kilomètres réalisés :

janv.-14	févr.-14	mars-14	avr.-14	mai-14	juin-14	juil.-14	août-14	sept.-14	oct.-14	nov.-14	déc.-14	Total 2014
								525	325	475	375	1 700

Fréquentation :

janv.-14	févr.-14	mars-14	avr.-14	mai-14	juin-14	juil.-14	août-14	sept.-14	oct.-14	nov.-14	déc.-14	Total 2014
								0	0	1	0	1

C237

Circuit C237 Noves - Châteaurenard

NOMBRE D'ARRÊTS (maximum) :

-
-

Total nombre d'arrêts (sens 0) : 10

Total nombre d'arrêts (sens 1) : 10

TYPE D'AUTOCARS :

-
-
-
-
-

Autocars 12m et 13m

Accessible PMR oui non

Nombre de places : 59

Parc maxi en ligne : 2

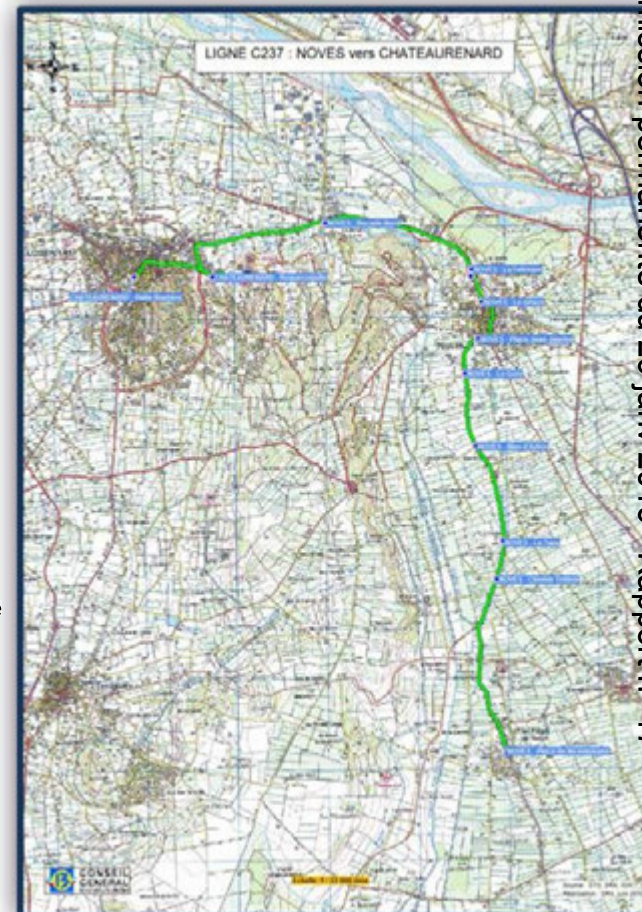
Nombre de véhicules de réserve : réserve mutualisée

COMMUNES DESSERVIES (maximum):

-
-

Noves

Châteaurenard



RAPPORT ACTIVITÉS 2014 :

Kilomètres réalisés :

janv.-13	fév.-13	mars.-13	avr.-13	mai-13	juin-13	juil.-13	août-13	sept.-13	oct.-13	nov.-13	déc.-13	Total 2013
384	501	904	516	839	872	226		904	630	856	678	7 310

-4.31%

janv.-14	févr.-14	mars-14	avr.-14	mai-14	juin-14	juil.-14	août-14	sept.-14	oct.-14	nov.-14	déc.-14	Total 2014
904	678	727	630	760	872	178		919	632	931	738	7 969

+9.01%

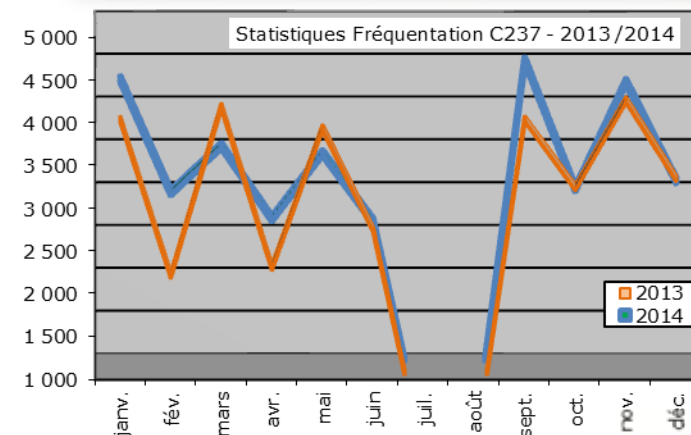
Fréquentation :

janv.-13	fév.-13	mars.-13	avr.-13	mai-13	juin-13	juil.-13	août-13	sept.-13	oct.-13	nov.-13	déc.-13	Total 2013
3 967	2 140	4 118	2 232	3 865	2 678	0		3 967	3 163	4 190	3 267	33 587

+1.80%

janv.-14	févr.-14	mars-14	avr.-14	mai-14	juin-14	juil.-14	août-14	sept.-14	oct.-14	nov.-14	déc.-14	Total 2014
4 286	2 954	3 503	2 649	3 419	2 622	0		4 504	3 000	4 252	3 091	34 280

+2.06%



C257

Circuit C257 Ensues la Redonne - Carry le Rouet Sausset les Pins - Martigues

NOMBRE D'ARRÊTS (maximum) :

-
-

COMMUNES DESSERVIES (maximum):

-
-
-
-

Carry le Rouet
Sausset les Pins
Martigues
Ensues la Redonne

TYPE D'AUTOCARS :

- Total nombre d'arrêts (sens 0) : 36 • Autocars
- Total nombre d'arrêts (sens 1) : 43 • Accessib
- Nombre de places : 59
- Parc maxi en ligne : 3
- Nombre de véhicules de réserve : réserve mutualisée



RAPPORT ACTIVITÉS 2014 :

Kilomètres réalisés :

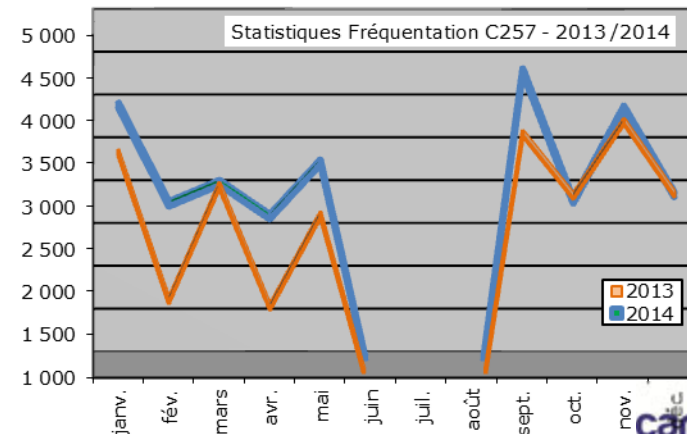
janv.-13	fév.-13	mars.-13	avr.-13	mai-13	juin-13	juil.-13	août-13	sept.-13	oct.-13	nov.-13	déc.-13	Total 2013	
3 520	2 057	3 718	2 117	3 640	3 718	930		3 718	2 591	3 520	2 789	32 317	-1.50%

janv.-14	févr.-14	mars-14	avr.-14	mai-14	juin-14	juil.-14	août-14	sept.-14	oct.-14	nov.-14	déc.-14	Total 2014	
3 718	2 789	2 986	2 591	3 322	3 718	732		3 916	2 393	3 520	2 789	32 473	+0.48%

Fréquentation :

janv.-13	fév.-13	mars.-13	avr.-13	mai-13	juin-13	juil.-13	août-13	sept.-13	oct.-13	nov.-13	déc.-13	Total 2013	
3 553	1 821	3 168	1 746	2 826	698	1		3 775	3 041	3 914	3 064	27 606	-3.06%

janv.-14	févr.-14	mars-14	avr.-14	mai-14	juin-14	juil.-14	août-14	sept.-14	oct.-14	nov.-14	déc.-14	Total 2014	
3 955	2 800	3 047	2 648	3 288	693	1		4 353	2 831	3 916	2 904	30 436	+10.25%



C303

Circuit C303 Ensuès la Redonne - Carry le Rouet Martigues

NOMBRE D'ARRÊTS (maximum) :

-
-

COMMUNES DESSERVIES (maximum):

- Carry le Rouet
- Martigues
- Ensues la Redonne

TYPE D'AUTOCARS :

- Total nombre d'arrêts (sens 0) : 32
- Total nombre d'arrêts (sens 1) : 25
- Nombre de places : 59
- Parc maxi en ligne : 3
- Nombre de véhicules de réserve : réserve mutualisée



RAPPORT ACTIVITÉS 2014 :

Kilomètres réalisés :

janv.-13	fév.-13	mars.-13	avr.-13	mai-13	juin-13	juil.-13	août-13	sept.-13	oct.-13	nov.-13	déc.-13	Total 2013
1 852	2 412	4 358	2 488	4 276	4 358	1 090		4 358	3 036	4 125	3 269	35 623

-7.36%

janv.-14	févr.-14	mars-14	avr.-14	mai-14	juin-14	juil.-14	août-14	sept.-14	oct.-14	nov.-14	déc.-14	Total 2014
4 358	3 269	3 502	3 036	3 892	4 358	857		4 591	2 803	4 125	3 269	38 061

+6.84%

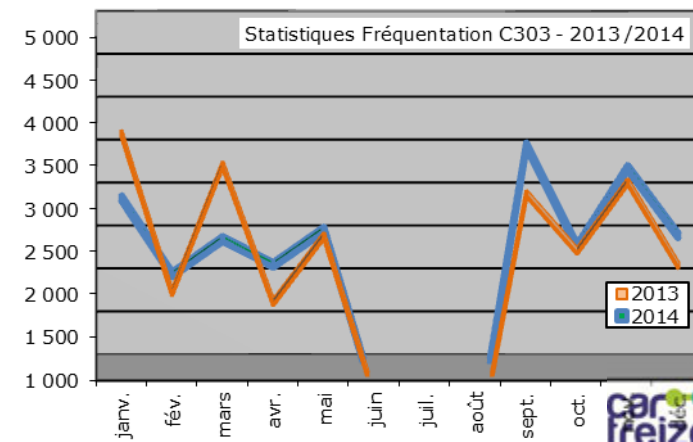
Fréquentation :

janv.-13	fév.-13	mars.-13	avr.-13	mai-13	juin-13	juil.-13	août-13	sept.-13	oct.-13	nov.-13	déc.-13	Total 2013
3 803	1 946	3 437	1 830	2 609	740	0		3 099	2 429	3 236	2 261	25 390

-12.45%

janv.-14	févr.-14	mars-14	avr.-14	mai-14	juin-14	juil.-14	août-14	sept.-14	oct.-14	nov.-14	déc.-14	Total 2014
2 898	2 004	2 420	2 117	2 529	568	0		3 515	2 329	3 249	2 455	24 084

-5.14%



C425

Circuit C425 Martigues - Sausset les Pins

NOMBRE D'ARRÊTS (maximum) :

-
-

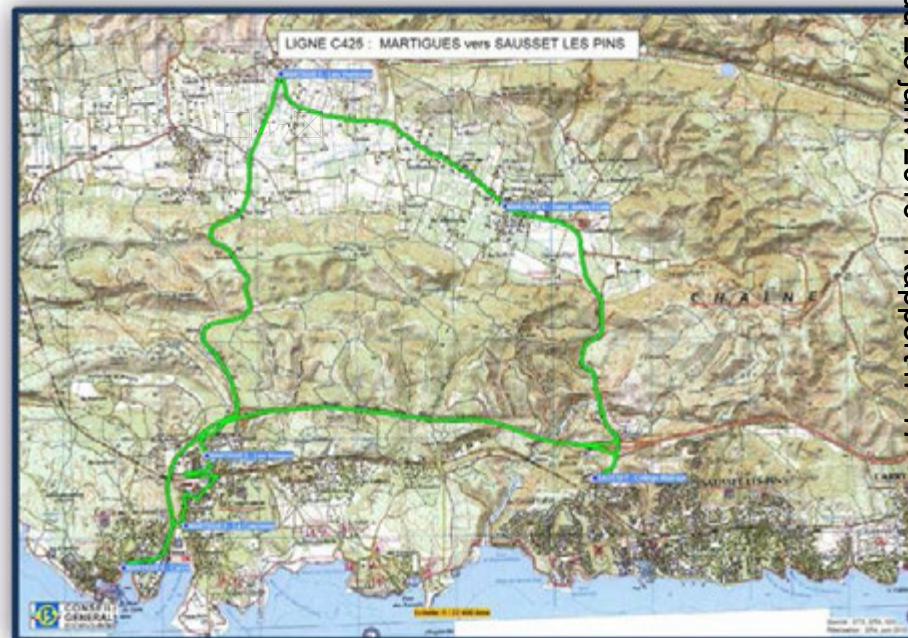
COMMUNES DESSERVIES (maximum):

-
-

Martigues
Sausset les Pins

TYPE D'AUTOCARS :

- Total nombre d'arrêts (sens 0) : 33
- Total nombre d'arrêts (sens 1) : 26
- Nombre de places : 59
- Parc maxi en ligne : 3
- Nombre de véhicules de réserve : réserve mutualisée



RAPPORT ACTIVITÉS 2014 :

Kilomètres réalisés :

janv.-13	fév.-13	mars.-13	avr.-13	mai-13	juin-13	juil.-13	août-13	sept.-13	oct.-13	nov.-13	déc.-13	Total 2013
893	1 154	2 100	1 148	1 881	2 100	525		1 966	1 455	1 974	1 559	16 754

-9.89%

janv.-14	févr.-14	mars-14	avr.-14	mai-14	juin-14	juil.-14	août-14	sept.-14	oct.-14	nov.-14	déc.-14	Total 2014
2 078	1 559	1 662	1 455	1 766	2 078	416		2 064	1 344	1 974	1 559	16 754

+7.16%

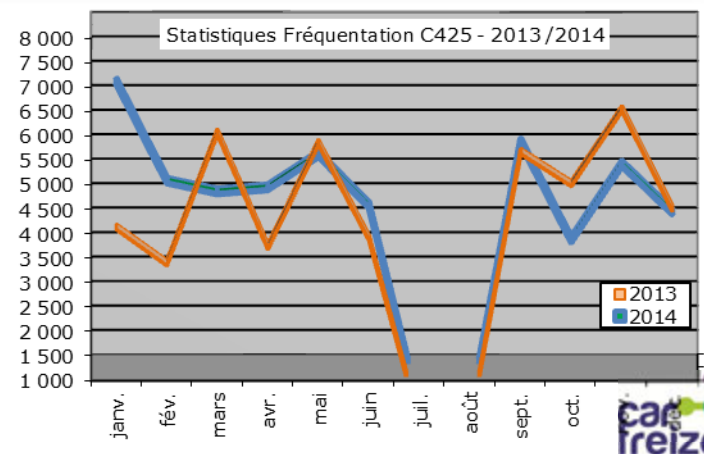
Fréquentation :

janv.-13	fév.-13	mars.-13	avr.-13	mai-13	juin-13	juil.-13	août-13	sept.-13	oct.-13	nov.-13	déc.-13	Total 2013
4 008	3 270	5 949	3 604	5 734	3 781	10		5 549	4 889	6 423	4 383	47 600

-5.09%

janv.-14	févr.-14	mars-14	avr.-14	mai-14	juin-14	juil.-14	août-14	sept.-14	oct.-14	nov.-14	déc.-14	Total 2014
6 717	4 690	4 465	4 549	5 225	4 179	9		5 492	3 478	5 031	4 046	47 881

+0.59%



C457

Circuit C457 Cabannes et Verquières - Saint-Andiol

NOMBRE D'ARRÊTS (maximum) :

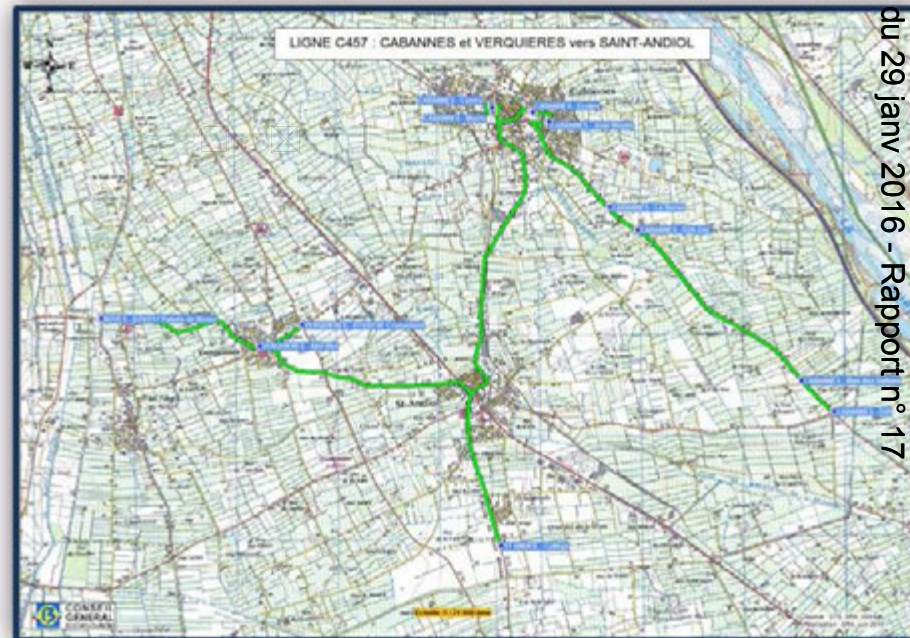
-
-

COMMUNES DESSERVIES (maximum):

- Cabannes
- Noves
- Verquières

TYPE D'AUTOCARS :

- Total nombre d'arrêts (sens 0) : 20
- Total nombre d'arrêts (sens 1) : 20
- Nombre de places : 59
- Parc maxi en ligne : 6
- Nombre de véhicules de réserve : réserve mutualisée
- Saint-Andiol
- Molleges
- Orgon



RAPPORT ACTIVITÉS 2014 :

Kilomètres réalisés :

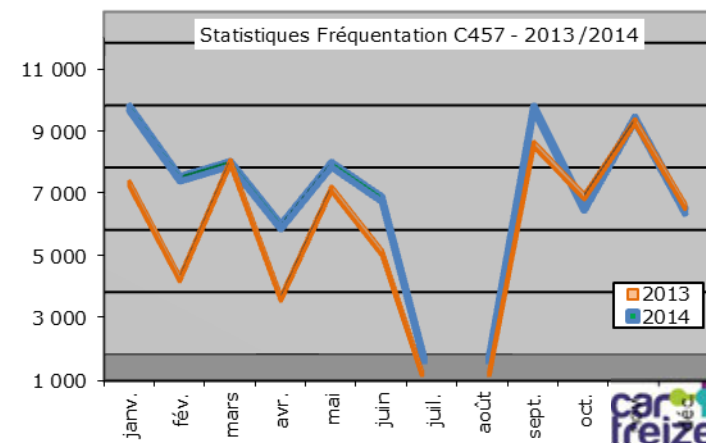
janv.-13	fév.-13	mars.-13	avr.-13	mai-13	juin-13	juil.-13	août-13	sept.-13	oct.-13	nov.-13	déc.-13	Total 2013	
665	864	1 566	883	1 426	1 414	389		1 697	1 248	1 689	1 321	13 162	+0.02%

janv.-14	févr.-14	mars-14	avr.-14	mai-14	juin-14	juil.-14	août-14	sept.-14	oct.-14	nov.-14	déc.-14	Total 2014	
1 761	1 321	1 394	1 248	1 509	1 560	368		1 852	1 158	1 671	1 321	15 162	+15.19%

Fréquentation :

janv.-13	fév.-13	mars.-13	avr.-13	mai-13	juin-13	juil.-13	août-13	sept.-13	oct.-13	nov.-13	déc.-13	Total 2013	
7 121	4 056	7 805	3 427	6 947	4 887	1		8 376	6 686	9 103	6 370	64 779	+16.46%

janv.-14	févr.-14	mars-14	avr.-14	mai-14	juin-14	juil.-14	août-14	sept.-14	oct.-14	nov.-14	déc.-14	Total 2014	
9 124	6 854	7 335	5 307	7 302	6 191	0		9 123	5 901	8 764	5 802	71 703	+10.69%



C463

Circuit C463 Gardanne - Aix en Provence (Collège Jas de Bouffan)

NOMBRE D'ARRÊTS (maximum) :

-
-

COMMUNES DESSERVIES (maximum):

-
-

Gardanne
Aix en Provence

TYPE D'AUTOCARS :

- Total nombre d'arrêts (sens 0) : 11
- Total nombre d'arrêts (sens 1) : 11
- Nombre de places : 63
- Parc maxi en ligne : 1
- Nombre de véhicules de réserve : réserve mutualisée



RAPPORT ACTIVITÉS 2014 :

Kilomètres réalisés :

janv.-13	fév.-13	mars.-13	avr.-13	mai-13	juin-13	juil.-13	août-13	sept.-13	oct.-13	nov.-13	déc.-13	Total 2013
270	357	635	357	596	635	159		715	437	596	476	5 232

janv.-14	févr.-14	mars-14	avr.-14	mai-14	juin-14	juil.-14	août-14	sept.-14	oct.-14	nov.-14	déc.-14	Total 2014
635	476	516	437	516	635	119						3 335

Fréquentation :

janv.-13	fév.-13	mars.-13	avr.-13	mai-13	juin-13	juil.-13	août-13	sept.-13	oct.-13	nov.-13	déc.-13	Total 2013
Pb bill.	Pb bill.	31	Pb bill.	45	9	0		71	183	227	169	735

janv.-14	févr.-14	mars-14	avr.-14	mai-14	juin-14	juil.-14	août-14	sept.-14	oct.-14	nov.-14	déc.-14	Total 2014
297	232	217	153	142	73	0						1 114

C501

Circuit C501 Desserte OGEC Alpilles Durance de Rognonas

NOMBRE D'ARRÊTS (maximum) :

-
-

Total nombre d'arrêts (sens 0) : 4

Total nombre d'arrêts (sens 1) : 4

TYPE D'AUTOCARS :

-
-
-
-
-

Autocars 12m et 13m

Accessible PMR oui non

Nombre de places : 59

Parc maxi en ligne : 1

Nombre de véhicules de réserve : réserve mutualisée

COMMUNES DESSERVIES (maximum):

-
-
-

Graveson

Maillane

Rognonas

RAPPORT ACTIVITÉS 2014 :

Kilomètres réalisés :

janv.-13	fév.-13	mars.-13	avr.-13	mai-13	juin-13	juil.-13	août-13	sept.-13	oct.-13	nov.-13	déc.-13	Total 2013
370	481	870	495	791	870			870	606	823	652	6 826

-4.99%

janv.-14	févr.-14	mars-14	avr.-14	mai-14	juin-14	juil.-14	août-14	sept.-14	oct.-14	nov.-14	déc.-14	Total 2014
870	652	698	606	731	870	171		1 528	920	1 363	1 084	9 493

+39.07%

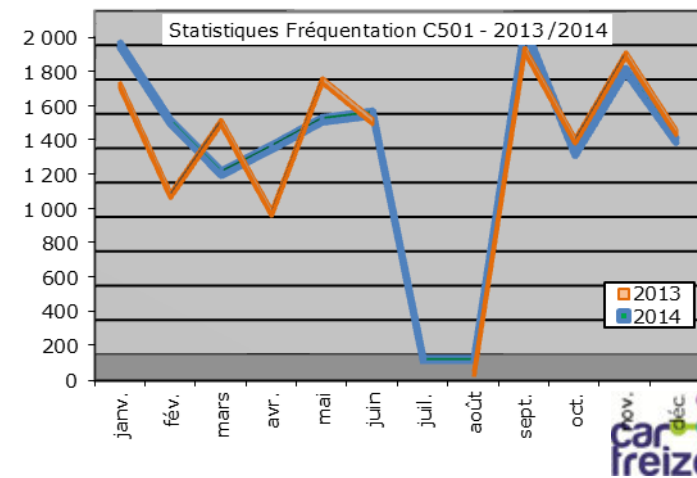
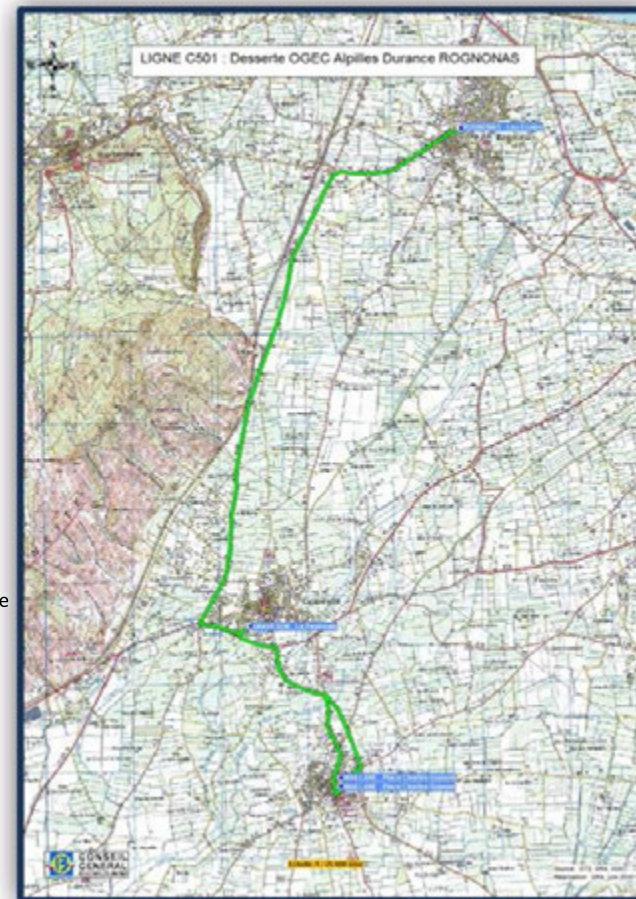
Fréquentation :

janv.-13	fév.-13	mars.-13	avr.-13	mai-13	juin-13	juil.-13	août-13	sept.-13	oct.-13	nov.-13	déc.-13	Total 2013
1 681	1 038	1 465	935	1 708	1 468			1 885	1 355	1 859	1 404	14 798

+6.05%

janv.-14	févr.-14	mars-14	avr.-14	mai-14	juin-14	juil.-14	août-14	sept.-14	oct.-14	nov.-14	déc.-14	Total 2014
1 839	1 390	1 093	1 243	1 404	1 441	0		1 936	1 207	1 690	1 282	14 525

-1.84%



C510

Circuit C510 Desserte interne de Châteaurenard

NOMBRE D'ARRÊTS (maximum) :

-
-

COMMUNES DESSERVIES (maximum) :

-

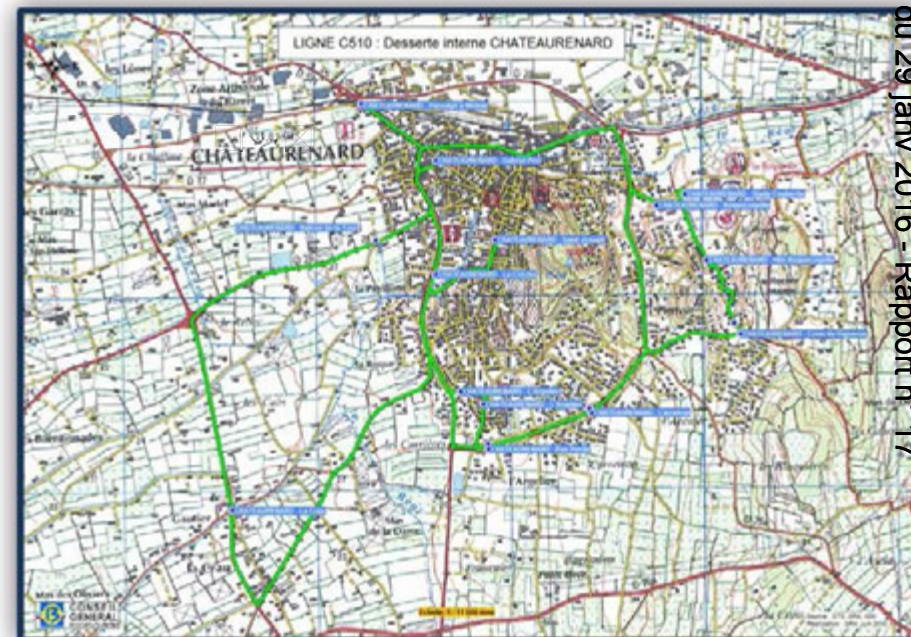
Châteaurenard

TYPE D'AUTOCARS :

Total nombre d'arrêts (sens 0) : 16

Total nombre d'arrêts (sens 1) : 17

- Nombre de places : 59
- Parc maxi en ligne : 2
- Nombre de véhicules de réserve : réserve mutualisée



RAPPORT ACTIVITÉS 2014 :

Kilomètres réalisés :

janv.-13	fév.-13	mars.-13	avr.-13	mai-13	juin-13	juil.-13	août-13	sept.-13	oct.-13	nov.-13	déc.-13	Total 2013
401	523	944	540	878	911	236		944	657	893	708	7 635

-0.12%

janv.-14	févr.-14	mars-14	avr.-14	mai-14	juin-14	juil.-14	août-14	sept.-14	oct.-14	nov.-14	déc.-14	Total 2014
944	708	759	657	792	911	185		1 045	839	1 308	1 037	9 185

+20.30%

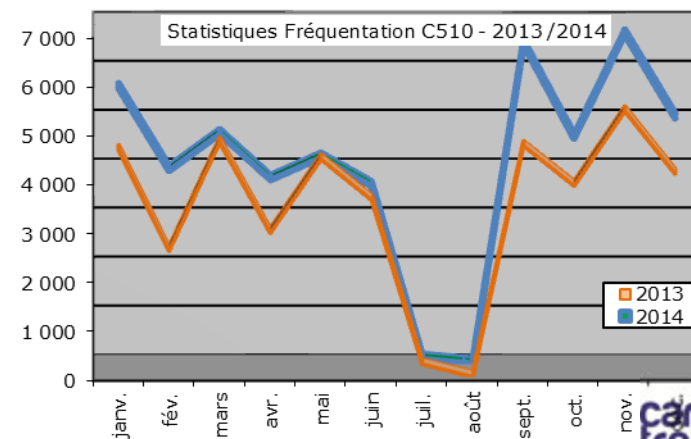
Fréquentation :

janv.-13	fév.-13	mars.-13	avr.-13	mai-13	juin-13	juil.-13	août-13	sept.-13	oct.-13	nov.-13	déc.-13	Total 2013
4 639	2 562	4 787	2 928	4 438	3 607	256		4 714	3 894	5 422	4 133	41 380

+10.35%

janv.-14	févr.-14	mars-14	avr.-14	mai-14	juin-14	juil.-14	août-14	sept.-14	oct.-14	nov.-14	déc.-14	Total 2014
5 631	3 932	4 683	3 747	4 203	3 620	92		6 511	4 586	6 722	4 998	48 725

+17.75%



C511

Circuit C511 Vallée des Baux - Tarascon

NOMBRE D'ARRÊTS (maximum) :

-
-

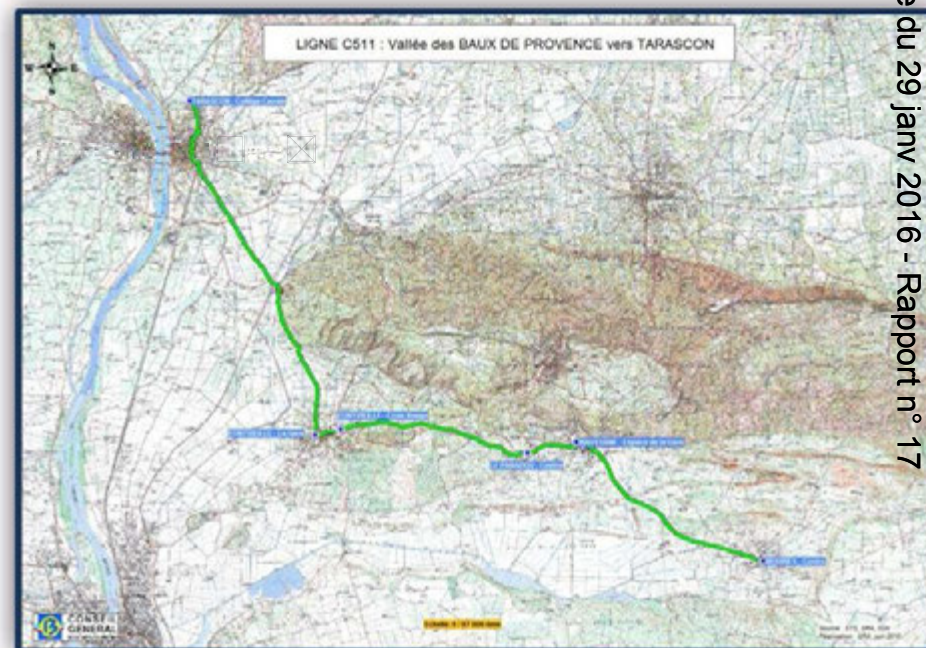
COMMUNES DESSERVIES (maximum):

-
-
-
-
-

Mouries
Maussane les Alpilles
Le Paradou
Fontvieille
Tarascon

TYPE D'AUTOCARS :

- Total nombre d'arrêts (sens 0) : 10
- Total nombre d'arrêts (sens 1) : 10
- Nombre de places : 59
- Parc maxi en ligne : 1
- Nombre de véhicules de réserve : réserve mutualisée



RAPPORT ACTIVITÉS 2014 :

Kilomètres réalisés :

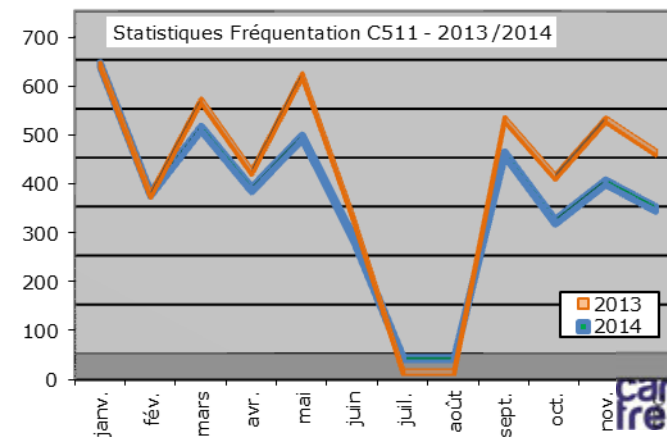
janv.-13	fév.-13	mars.-13	avr.-13	mai-13	juin-13	juil.-13	août-13	sept.-13	oct.-13	nov.-13	déc.-13	Total 2013	
477	617	1 122	617	1 010	1 122	281		1 122	785	1 066	842	9 060	-6.62%

janv.-14	févr.-14	mars-14	avr.-14	mai-14	juin-14	juil.-14	août-14	sept.-14	oct.-14	nov.-14	déc.-14	Total 2014	
1 122	842	898	785	1 010	1 122	224		1 178	729	1 066	842	9 817	+8.36%

Fréquentation :

janv.-13	fév.-13	mars.-13	avr.-13	mai-13	juin-13	juil.-13	août-13	sept.-13	oct.-13	nov.-13	déc.-13	Total 2013	
630	363	556	410	608	318	0		518	400	517	449	4 769	-13.78%

janv.-14	févr.-14	mars-14	avr.-14	mai-14	juin-14	juil.-14	août-14	sept.-14	oct.-14	nov.-14	déc.-14	Total 2014	
604	339	473	348	455	251	0		421	282	363	308	3 844	-19.40%



C512

Circuit C512 Fourcade - Valabre

NOMBRE D'ARRÊTS (maximum) :

-
-

COMMUNES DESSERVIES (maximum):

-

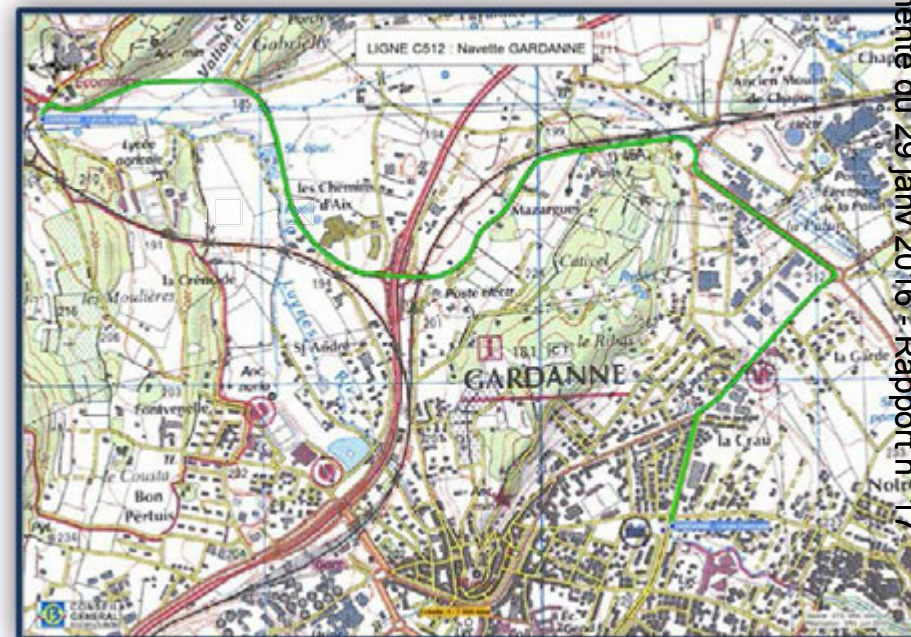
Gardanne

TYPE D'AUTOCARS :

Total nombre d'arrêts (sens 0) : 2

Total nombre d'arrêts (sens 1) : 2

- Nombre de places : 62
- Parc maxi en ligne : 1
- Nombre de véhicules de réserve : réserve mutualisée



RAPPORT ACTIVITÉS 2014 :

Kilomètres réalisés :

janv.-13	fév.-13	mars.-13	avr.-13	mai-13	juin-13	juil.-13	août-13	sept.-13	oct.-13	nov.-13	déc.-13	Total 2013
84	108	198	108	185	198	50		198	135	185	149	1 596

-4.91%

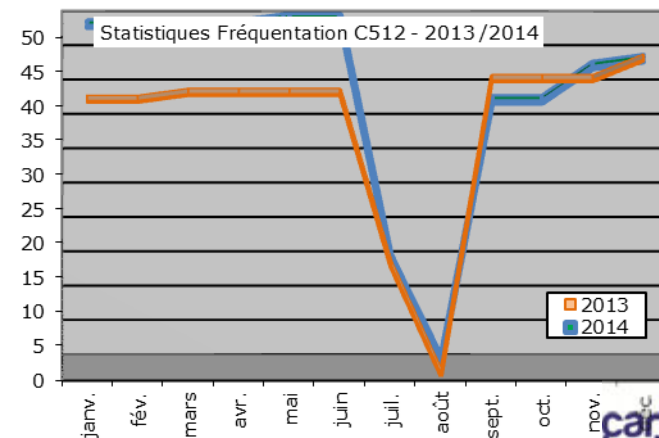
janv.-14	févr.-14	mars-14	avr.-14	mai-14	juin-14	juil.-14	août-14	sept.-14	oct.-14	nov.-14	déc.-14	Total 2014
198	149	162	135	180	198	36						1 058

Fréquentation :

janv.-13	fév.-13	mars.-13	avr.-13	mai-13	juin-13	juil.-13	août-13	sept.-13	oct.-13	nov.-13	déc.-13	Total 2013
665	321	444	335	412	162	0		241	572	870	692	4 714

-27.13%

janv.-14	févr.-14	mars-14	avr.-14	mai-14	juin-14	juil.-14	août-14	sept.-14	oct.-14	nov.-14	déc.-14	Total 2014
901	535	705	598	644	226	0						3 609



C604

Circuit C604

La Penne sur Huveaune - Château Forbin

NOMBRE D'ARRÊTS (maximum) :

-
-

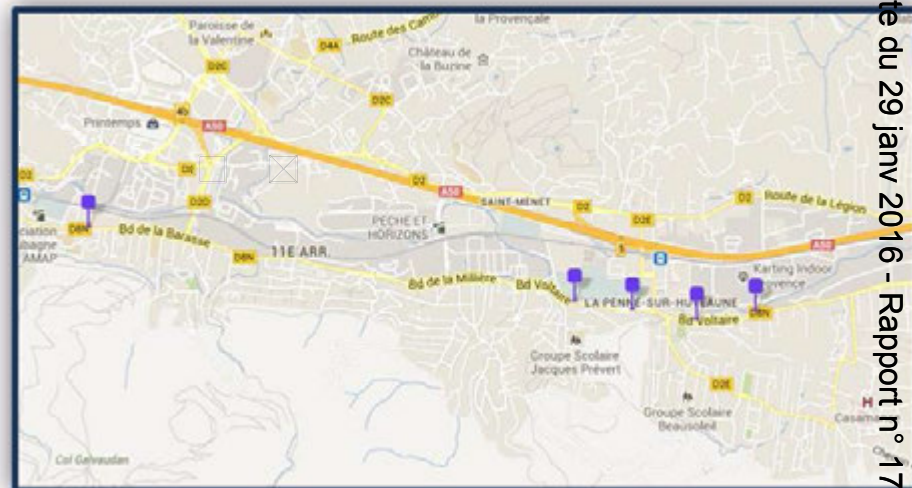
TYPE D'AUTOCARS :

- Total nombre d'arrêts (sens 0) : 5
- Total nombre d'arrêts (sens 1) : 5
- Nombre de places : 63
- Parc maxi en ligne : 2
- Nombre de véhicules de réserve : réserve mutualisée

COMMUNES DESSERVIES (maximum):

-
-

La Penne sur Huveaune
Marseille



RAPPORT ACTIVITÉS 2014 :

Kilomètres réalisés :

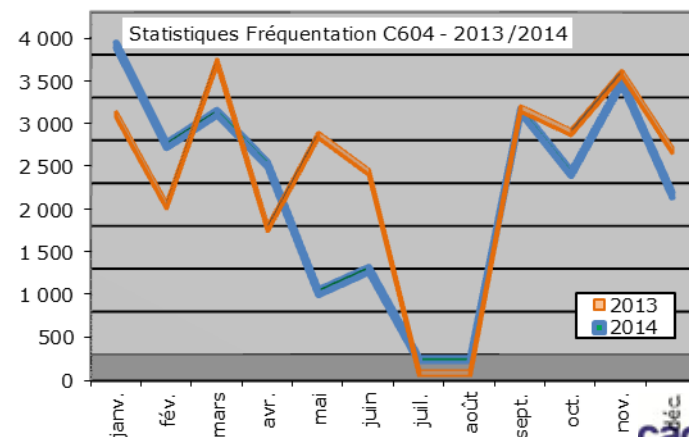
janv.-13	fév.-13	mars.-13	avr.-13	mai-13	juin-13	juil.-13	août-13	sept.-13	oct.-13	nov.-13	déc.-13	Total 2013	
139	180	328	172	295	291	82		316	230	390	308	2 731	-20.14%

janv.-14	févr.-14	mars-14	avr.-14	mai-14	juin-14	juil.-14	août-14	sept.-14	oct.-14	nov.-14	déc.-14	Total 2014	
410	308	316	287	349	410	82		406	267	390	308	3 530	+29.28%

Fréquentation :

janv.-13	fév.-13	mars.-13	avr.-13	mai-13	juin-13	juil.-13	août-13	sept.-13	oct.-13	nov.-13	déc.-13	Total 2013	
3 033	1 963	3 644	1 698	2 787	2 354	0		3 096	2 819	3 511	2 607	27 512	+42.80%

janv.-14	févr.-14	mars-14	avr.-14	mai-14	juin-14	juil.-14	août-14	sept.-14	oct.-14	nov.-14	déc.-14	Total 2014	
3 690	2 518	2 899	2 290	802	1 068	0		2 925	2 188	3 254	1 938	23 572	-14.32%



C608

Circuit C608 Desserte de Saint-Rémy et Tarascon

NOMBRE D'ARRÊTS (maximum) :

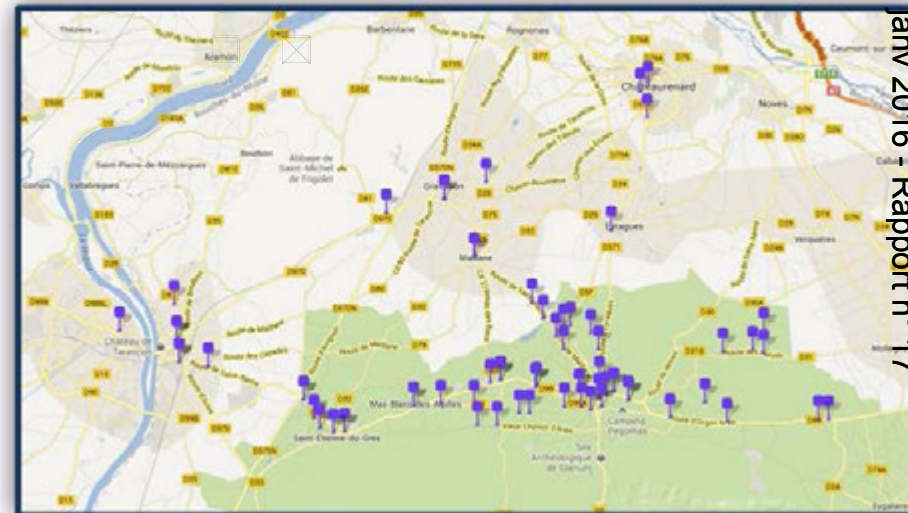
- Circuit A
 -
 -
- Circuit B
 -
 - réserve mutualisée
 -
- Circuit C
 -
 -

TYPE D'AUTOCARS :

- Total nombre d'arrêts (sens 0) : 30
- Total nombre d'arrêts (sens 1) : 27
 - Nombre de places : 59
 - Parc maxi en ligne : 9
- Total nombre d'arrêts (sens 0) : 39
- Total nombre d'arrêts (sens 0) : 39
- Total nombre d'arrêts (sens 0) : 14
- Total nombre d'arrêts (sens 0) : 16

COMMUNES DESSERVIES (maximum):

- St Rémy de Provence
- Mas Blanc les Alpilles
- St Etienne du Grès
- Tarascon
- Graveson
- Maillane
- Rognonas
- Chateaurenard
- Eyragues
- Beaucaire



RAPPORT ACTIVITÉS 2014 :

Kilomètres réalisés :

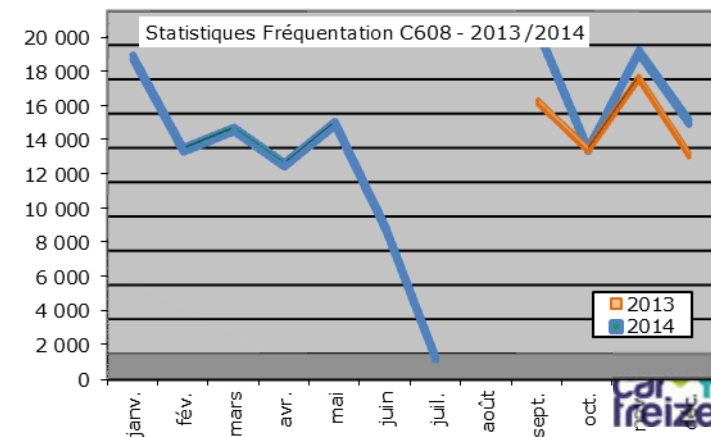
janv.-13	fév.-13	mars.-13	avr.-13	mai-13	juin-13	juil.-13	août-13	sept.-13	oct.-13	nov.-13	déc.-13	Total 2013
								11 171	7 760	11 043	8 738	38 712

janv.-14	févr.-14	mars-14	avr.-14	mai-14	juin-14	juil.-14	août-14	sept.-14	oct.-14	nov.-14	déc.-14	Total 2014
11 128	8 346	8 925	7 767	9 971	11 128	2 203		12 172	7 468	10 964	8 676	98 751

+155.09%

Fréquentation :

janv.-13	fév.-13	mars.-13	avr.-13	mai-13	juin-13	juil.-13	août-13	sept.-13	oct.-13	nov.-13	déc.-13	Total 2013
								15 844	13 023	17 217	12 712	58 796



janv.-14	févr.-14	mars-14	avr.-14	mai-14	juin-14	juil.-14	août-14	sept.-14	oct.-14	nov.-14	déc.-14	Total 2014
17 697	12 267	13 459	11 384	13 795	7 680	10		19 288	12 280	17 980	13 862	139 702

+137.60%

C610

Circuit C610 Fuveau - Gardanne

NOMBRE D'ARRÊTS (maximum) :

-
-

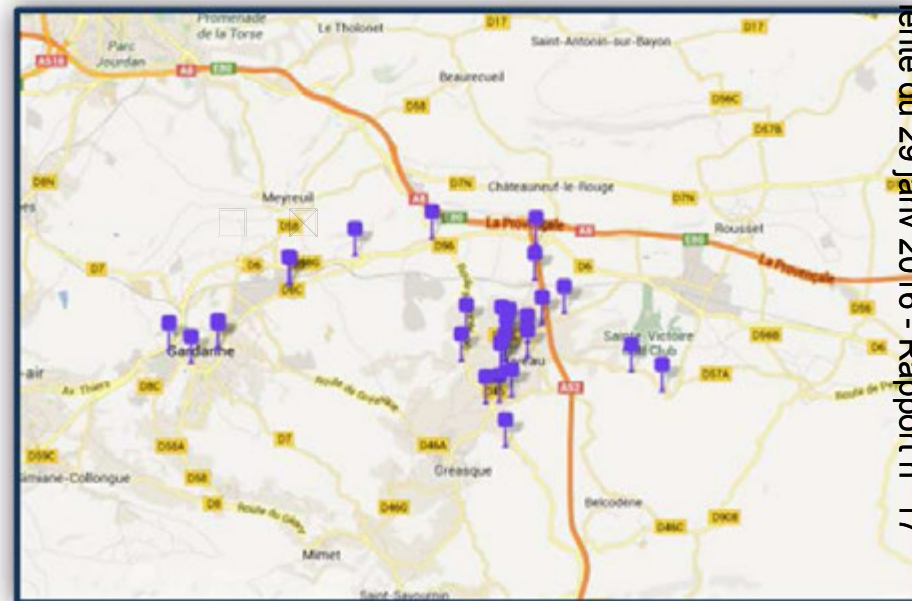
TYPE D'AUTOCARS :

- Total nombre d'arrêts (sens 0) : 28
- Total nombre d'arrêts (sens 1) : 24
- Nombre de places : 59
- Parc maxi en ligne : 3 (inclus Autocars Blanc)
- Sous-traitance Autocars Blanc : ... 3 (+1 réserve)
- Nombre de véhicules de réserve : 1

COMMUNES DESSERVIES (maximum):

-
-
-
-

Peynier
Fuveau
Meyreuil
Gardanne



RAPPORT ACTIVITÉS 2014 :

Kilomètres réalisés :

janv.-13	févr.-13	mars-13	avr.-13	mai-13	juin-13	juil.-13	août-13	sept.-13	oct.-13	nov.-13	déc.-13	Total 2013
1 421	1 848	3 344	1 890	3 077	3 344	836		3 344	2 333	3 169	2 508	27 115

-8.18%

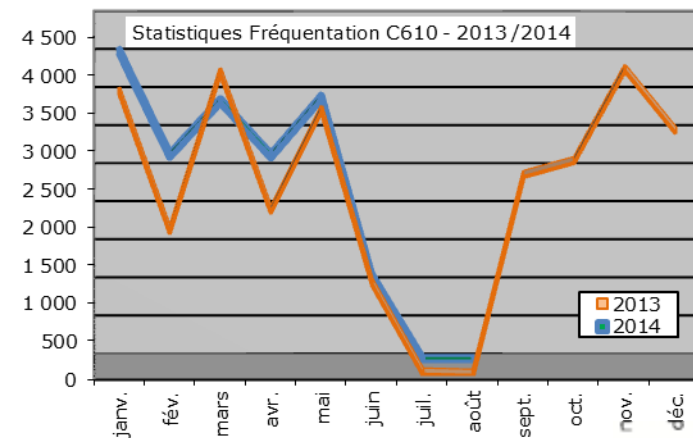
janv.-14	févr.-14	mars-14	avr.-14	mai-14	juin-14	juil.-14	août-14	sept.-14	oct.-14	nov.-14	déc.-14	Total 2014
3 344	2 508	2 684	2 333	2 993	3 386	661						17 909

Fréquentation :

janv.-13	févr.-13	mars-13	avr.-13	mai-13	juin-13	juil.-13	août-13	sept.-13	oct.-13	nov.-13	déc.-13	Total 2013
3 708	1 873	3 959	2 136	3 464	1 190	15		2 611	2 795	3 999	3 185	28 935

-3.89%

janv.-14	févr.-14	mars-14	avr.-14	mai-14	juin-14	juil.-14	août-14	sept.-14	oct.-14	nov.-14	déc.-14	Total 2014
4 055	2 686	3 403	2 679	3 450	1 095	0						17 368



C620

Circuit C620 Rognonas – Barbentane – Boulbon Vers Tarascon Et Tarascon vers Rognonas

NOMBRE D'ARRÊTS (maximum) :

-
-

COMMUNES DESSERVIES (maximum):

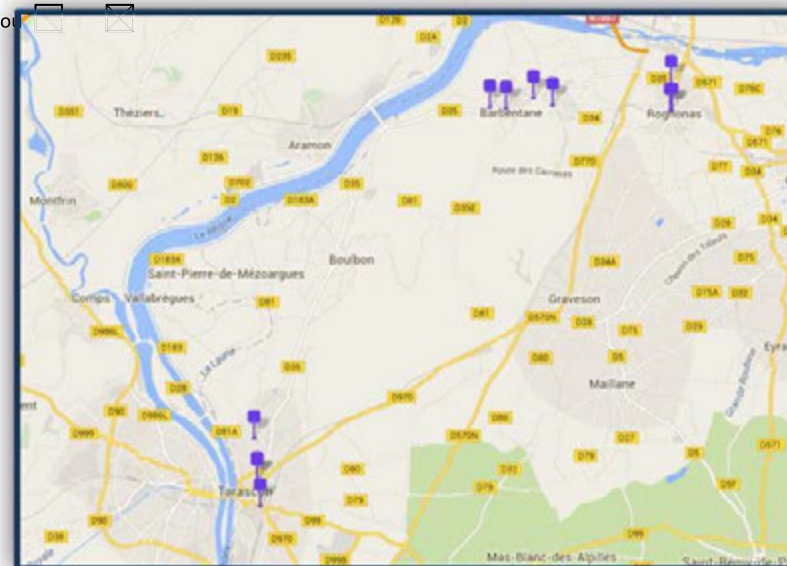
- Rognonas
- Barbentane
- Tarascon

TYPE D'AUTOCARS :

- Total nombre d'arrêts (sens 0) : 11 •
- Total nombre d'arrêts (sens 1) : 12 •
- Nombre de places : 59
- Parc maxi en ligne : 1
- Nombre de véhicules de réserve : réserve mutualisée

Autocars 12m et 13m

Accessible PMR



RAPPORT ACTIVITÉS 2014 :

Kilomètres réalisés :

janv.-14	févr.-14	mars-14	avr.-14	mai-14	juin-14	juil.-14	août-14	sept.-14	oct.-14	nov.-14	déc.-14	Total 2014
								1 712	1 060	1 549	1 223	5 545

Fréquentation :

janv.-14	févr.-14	mars-14	avr.-14	mai-14	juin-14	juil.-14	août-14	sept.-14	oct.-14	nov.-14	déc.-14	Total 2014
								622	404	588	451	2 065

Transport d'élèves et d'étudiants handicapés

TYPE DE VÉHICULES :

-
-
-
-

Véhicules de type Trafic
 Nombre de places : 8
 Parc maxi en ligne : 10 (+ sous-traitant)
 Nombre de véhicules de réserve :

COMMUNES DESSERVIES :

-

Nord du département



RAPPORT ACTIVITÉS 2014 :

Kilomètres réalisés :

janv.-13	fév.-13	mars.-13	avr.-13	mai-13	juin-13	juil.-13	août-13	sept.-13	oct.-13	nov.-13	déc.-13	Total 2013
22 824	12 627	24 249	16 340	24 900	24 868	1 688		28 350	22 000	30 963	22 106	230 915

+5.97%

janv.-14	févr.-14	mars-14	avr.-14	mai-14	juin-14	juil.-14	août-14	sept.-14	oct.-14	nov.-14	déc.-14	Total 2014
34 993	23 600	37 772	23 600	25 634	24 000	8 500		25 388	17 800	17 530	8 544	247 361

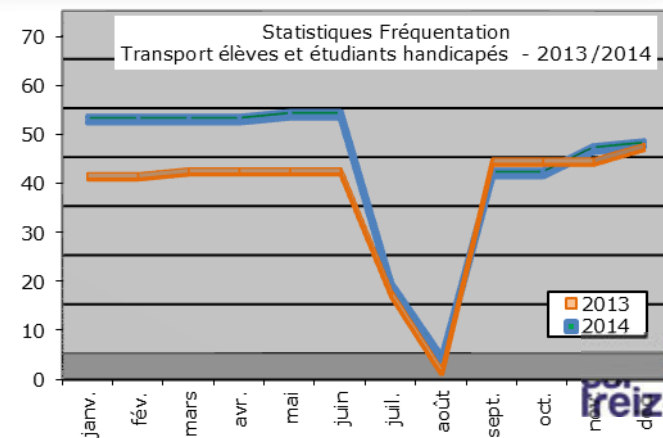
+7.12%

Fréquentation :

janv.-13	fév.-13	mars.-13	avr.-13	mai-13	juin-13	juil.-13	août-13	sept.-13	oct.-13	nov.-13	déc.-13	Total 2013
40	40	41	41	41	41	16		43	43	43	46	435

-7.45%

janv.-14	févr.-14	mars-14	avr.-14	mai-14	juin-14	juil.-14	août-14	sept.-14	oct.-14	nov.-14	déc.-14	Total 2014



49	49	49	49	50	50	15		38	38	43	44	474	+8.97%
----	----	----	----	----	----	----	--	----	----	----	----	-----	--------

Certifié transmis à la Préfecture le 29 janv 2016

Synthèse

Circuits scolaire 2014

Kilomètres réalisés :

C074	C176	C202	C210	C237	C257	C303	C425	C457	C463	C501	C510	C511	C512	C600	C604	C608*	C610	Hand.	Total 2013
22 631	14 854	7 093	26 033	7 310	32 317	35 623	16 754	13 162	5 232	6 826	7 635	9 060	1 596	13 252	2 731	38 712	27 115	230 915	518 851
																			+9.65%

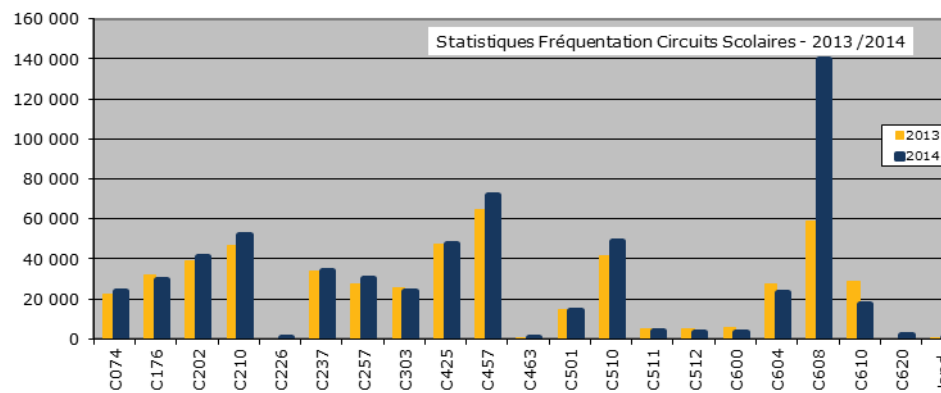
C074	C176	C202	C210	C226**	C237	C257	C303	C425	C457	C463***	C501	C510	C511	C512***	C600	C604	C608	C610***	C620**	Hand.	Total 2014
23 123	15 904	7 773	26 636	1 700	7 969	32 473	38 061	17 954	15 162	3 335	9 493	9 185	9 817	1 058	14 372	3 530	98 751	17 909	5 545	247 361	607 109
																					+17.01%

Fréquentation :

C074	C176	C202	C210	C237	C257	C303	C425	C457	C463	C501	C510	C511	C512	C600	C604	C608*	C610	Hand.	Total 2013
22 562	31 819	39 229	46 741	33 587	27 606	25 390	47 600	64 779	735	14 798	41 380	4 769	4 714	5 861	27 512	58 796	28 935	435	527 248
																			+17.40%

C074	C176	C202	C210	C226**	C237	C257	C303	C425	C457	C463***	C501	C510	C511	C512***	C600	C604	C608	C610***	C620**	Hand.	Total 2014
23 783	29 664	40 916	51 877	1	34 280	30 436	24 084	47 881	71 703	1 114	14 525	48 725	3 844	3 609	3 641	23 572	139 702	17 368	2 065	474	613 264
																					+8.97%

- * Exploitation à compter de septembre 2013
- ** Exploitation à compter de septembre 2014
- *** Fin d'exploitation au 5 juillet 2014



Sorties Passeport 13

TYPE DE VÉHICULES :

-
-
-

Autocars de Tourisme
 Nombre de places : 53
 Parc : 15 véhicules

Ce dispositif fait découvrir aux collégiens la diversité, l'histoire et les richesses culturelles, patrimoniales, industrielles et économiques du département des Bouches-du-Rhône à travers une approche métiers



RAPPORT ACTIVITÉS 2014 :

CA HT mensuel :

janv.-13	fév.-13	mars.-13	avr.-13	mai-13	juin-13	juil.-13	août-13	sept.-13	oct.-13	nov.-13	déc.-13	Total 2013
11 595	8 627	18 860	9 109	12 893	4 132			869	4 931	13 275	11 187	95 477

+17.02%

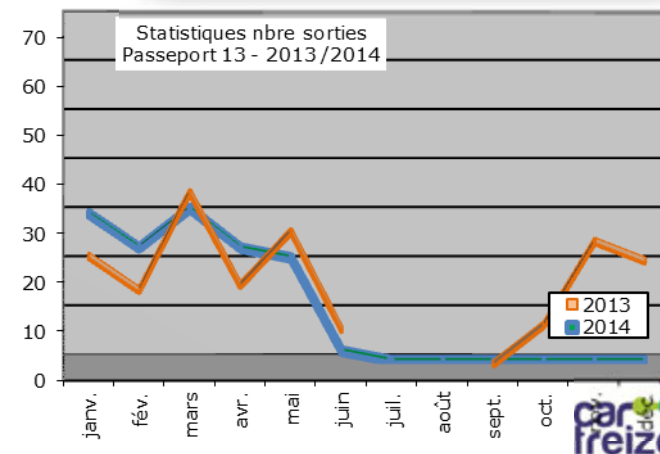
janv.-14	févr.-14	mars-14	avr.-14	mai-14	juin-14	juil.-14	août-14	sept.-14	oct.-14	nov.-14	déc.-14	Total 2014
14 976	11 541	16 239	12 253	11 252	1 219							67 481

Nombre de sorties mensuelles :

janv.-13	fév.-13	mars.-13	avr.-13	mai-13	juin-13	juil.-13	août-13	sept.-13	oct.-13	nov.-13	déc.-13	Total 2013
24	17	37	18	29	9			2	10	27	23	196

+11.36%

janv.-14	févr.-14	mars-14	avr.-14	mai-14	juin-14	juil.-14	août-14	sept.-14	oct.-14	nov.-14	déc.-14	Total 2014
30	23	31	23	21	2							130



Activités hors transports de voyageurs 2014



Autorité organisatrice :
Conseil Départemental des Bouches du Rhône

Transport d'échantillons pour le Laboratoire Départemental d'Analyses

TYPE DE VÉHICULES :

-
-
-

Parc maxi en ligne : 3 (inclus Bio
 Nombre de véhicules de réserve :
 Sous-traitance Bio Service : 1 (+)



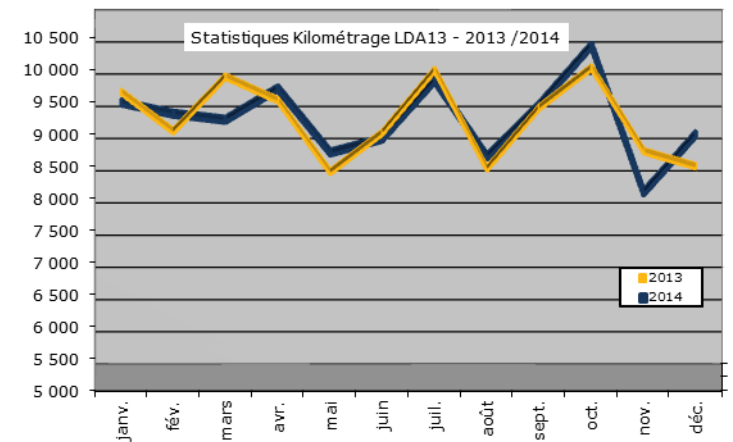
RAPPORT ACTIVITÉS 2014 :

Kilomètres réalisés :

janv.-13	fév.-13	mars.-13	avr.-13	mai-13	juin-13	juil.-13	août-13	sept.-13	oct.-13	nov.-13	déc.-13	Total 2013
9 541	8 928	9 777	9 411	8 295	8 909	9 881	8 347	9 296	9 918	8 620	8 384	109 307

janv.-14	févr.-14	mars-14	avr.-14	mai-14	juin-14	juil.-14	août-14	sept.-14	oct.-14	nov.-14	déc.-14	Total 2014
9 167	8 991	8 898	9 383	8 389	8 605	9 508	8 324	9 126	10 050	7 765	8 675	106 881

-2.22%



Podiums

TYPE DE VÉHICULES :

-

Parc : 5 véhicules



RAPPORT ACTIVITÉS 2014 :

Kilomètres réalisés :

janv.-13	fév.-13	mars.-13	avr.-13	mai-13	juin-13	juil.-13	août-13	sept.-13	oct.-13	nov.-13	déc.-13	Total 2013
2 077	3 003	4 114	4 212	4 645	6 233	2 536	2 003	3 701	3 527	3 929	2 219	42 199

2.69%

janv.-14	févr.-14	mars-14	avr.-14	mai-14	juin-14	juil.-14	août-14	sept.-14	oct.-14	nov.-14	déc.-14	Total 2014
1 559	2 762	2 799	3 359	5 364	6 065	2 647	3 168	3 319	3 716	3 071	2 785	40 614

-3.76%

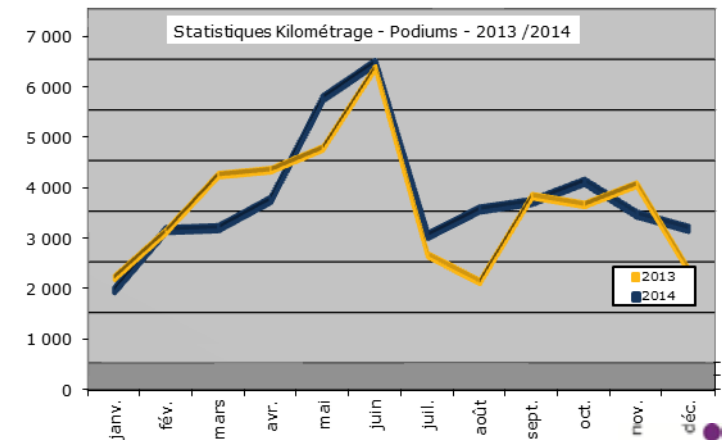
Chiffre d'Affaires :

janv.-13	fév.-13	mars.-13	avr.-13	mai-13	juin-13	juil.-13	août-13	sept.-13	oct.-13	nov.-13	déc.-13	Total 2013
17 981	19 929	27 310	28 503	33 916	38 977	17 315	18 223	24 382	34 238	28 542	17 384	306 700

+14.58%

janv.-14	févr.-14	mars-14	avr.-14	mai-14	juin-14	juil.-14	août-14	sept.-14	oct.-14	nov.-14	déc.-14	Total 2014
12 785	17 558	18 765	20 752	30 586	36 462	18 209	26 923	25 303	22 764	22 650	19 678	272 435

-11.17%



Ligne Ferroviaire Pas des Lanciers – Bel Air / La Mède

TYPE DE VÉHICULES :

-
-
-

Véhicules de type : locomotive type BB63500
 Parc : 3
 Longueur de la ligne : 16 km.

ZONES DESSERVIES :

-

de Châteauneuf-les-Martigues (la Valampe) et la raffinerie Total de la Mède.

Les zones Industrielles de Maignane (la Palud)



RAPPORT ACTIVITÉS 2014 :

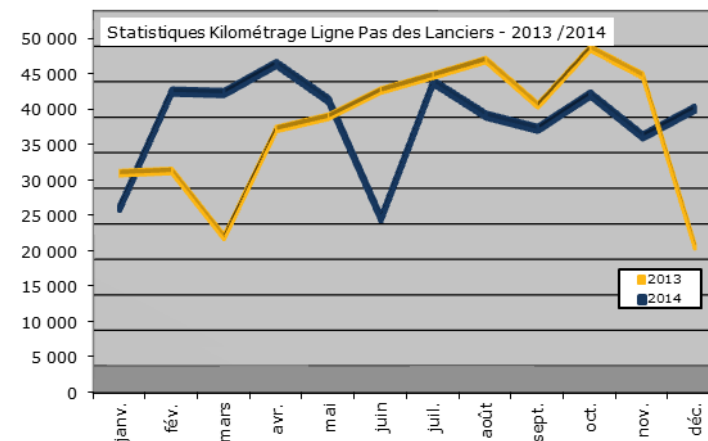
Trafic réalisés :

janv.-13	fév.-13	mars.-13	avr.-13	mai-13	juin-13	juil.-13	août-13	sept.-13	oct.-13	nov.-13	déc.-13	Total 2013
30 006	30 315	20 978	36 219	37 964	41 629	43 745	45 923	39 516	47 577	43 714	19 628	437 214

+14.57%

janv.-14	févr.-14	mars-14	avr.-14	mai-14	juin-14	juil.-14	août-14	sept.-14	oct.-14	nov.-14	déc.-14	Total 2014
23 136	39 572	39 369	43 462	38 321	21 696	40 905	36 224	34 329	39 155	33 255	37 190	426 614

-2.42%



Activités logistiques pour le compte du Département des Bouches du Rhône

TYPE DE VÉHICULES :

- Véhicules de type : 2 poids lourds + 1 Kangoo

ACTIVITÉS :

- Transport et stockage d'appareils billettiques destinés au réseau départemental d'autocars.
- Stockage de matériels mobiliers et fournitures pour le Département des Bouches du Rhône, et tenue de l'état des stocks.
- Prestations de messagerie : montage, démontage, transfert et convoyage de matériels, mobiliers et fournitures appartenant au Conseil Départemental.
- Location et/ou conduite des véhicules poids lourds du Conseil Départemental, gestion, surveillance et prestations liées.
- Stationnement, dans la mesure des possibilités.
- Conseil Départemental (type Solidaribus, vidéobus, engins des sapeurs forestiers, VL réformés en attente de vente).



RAPPORT ACTIVITÉS 2014:

Chiffre d'Affaires :

janv.-13	févr.-13	mars.-13	avr.-13	mai-13	juin-13	juil.-13	août-13	sept.-13	oct.-13	nov.-13	déc.-13	Total 2013
28 244 €	24 543 €	25 965 €	32 558 €	28 244 €	32 672 €	29 044 €	23 905 €	31 835 €	30 103 €	29 043 €	20 901 €	337 058 €

-0.57%

janv.-14	févr.-14	mars-14	avr.-14	mai-14	juin-14	juil.-14	août-14	sept.-14	oct.-14	nov.-14	déc.-14	Total 2014
27 399 €	34 731 €	24 835 €	31 388 €	23 951 €	28 760 €	32 970 €	21 435 €	30 546 €	33 994 €	27 664 €	27 737 €	345 411 €

+2.48%

